

**PEMBUATAN APLIKASI TIPS KECANTIKAN WANITA BERBASIS  
ANDROID MENGGUNAKAN ADOBE FLASH CS6**

**SKRIPSI**

untuk memenuhi sebagian persyaratan  
mencapai gelar Sarjana  
pada Program Studi Informatika



disusun oleh

**Frida Aristianti Nur Sholikhah**

**13 . 11 . 7251**

**PROGRAM SARJANA  
PROGRAM STUDI INFORMATIKA  
FAKULTAS ILMU KOMPUTER  
UNIVERSITAS AMIKOM YOGYAKARTA  
YOGYAKARTA  
2017**

**PEMBUATAN APLIKASI TIPS KECANTIKAN WANITA BERBASIS  
ANDROID MENGGUNAKAN ADOBE FLASH CS6**

**SKRIPSI**



disusun oleh

**Frida Aristianti Nur Sholikhah**

**13 . 11 . 7251**

**PROGRAM SARJANA  
PROGRAM STUDI INFORMATIKA  
FAKULTAS ILMU KOMPUTER  
UNIVERSITAS AMIKOM YOGYAKARTA  
YOGYAKARTA  
2017**

**PERSETUJUAN**

**SKRIPSI**

**PEMBUATAN APLIKASI TIPS KECANTIKAN WANITA BERBASIS  
ANDROID MENGGUNAKAN ADOBE FLASH CS6**

yang dipersiapkan dan disusun oleh

**Frida Aristianti Nur Sholikhah**

**13 . 11 . 7251**

telah disetujui oleh Dosen Pembimbing Skripsi  
pada tanggal 26 Oktober 2016

Dosen Pembimbing,

**Erik Hadi Saputra, S.Kom, M.Eng**  
NIK. 190302107

## PENGESAHAN

### SKRIPSI

#### PEMBUATAN APLIKASI TIPS KECANTIKAN WANITA BERBASIS ANDROID MENGGUNAKAN ADOBE FLASH CS6

yang dipersiapkan dan disusun oleh

**Frida Aristianti Nur Sholikhah**

13 . 11 . 7251

telah dipertahankan di depan Dewan Penguji  
pada tanggal 16 Februari 2017

#### Susunan Dewan Penguji


**Nama Penguji**

**Tanda Tangan**

Ali Mustopa, M.Kom  
NIK. 190302192



Erni Seniwati, M.Cs.  
NIK. 190302231



Erik Hadi Saputra, S.Kom, M.Eng.  
NIK. 190302107



Skripsi ini telah diterima sebagai salah satu persyaratan  
untuk memperoleh gelar Sarjana Komputer  
Tanggal 9 Maret 2017



**DEKAN FAKULTAS ILMU KOMPUTER**

Krisnawati, S.Si, M.T.  
NIK. 190302038



## PERNYATAAN

Saya yang bertanda tangan dibawah ini menyatakan bahwa, skripsi ini merupakan karya saya sendiri (ASLI), dan isi dalam skripsi ini tidak terdapat karya yang pernah diajukan oleh orang lain untuk memperoleh gelar akademis di suatu institusi perguruan tinggi manapun, dan sepanjang pengetahuan saya juga tidak terdapat karya atau pendapat yang pernah ditulis dan/atau diterbitkan oleh orang lain, kecuali yang secara tertulis diacu dalam naskah ini dan disebutkan dalam daftar pustaka.

Segala sesuatu yang terkait dengan naskah dan karya yang telah dibuat adalah menjadi tanggung jawab saya pribadi.

Yogyakarta, 9 Maret 2017



Frida Aristianti Nur Sholikhah

NIM. 13.11.7251

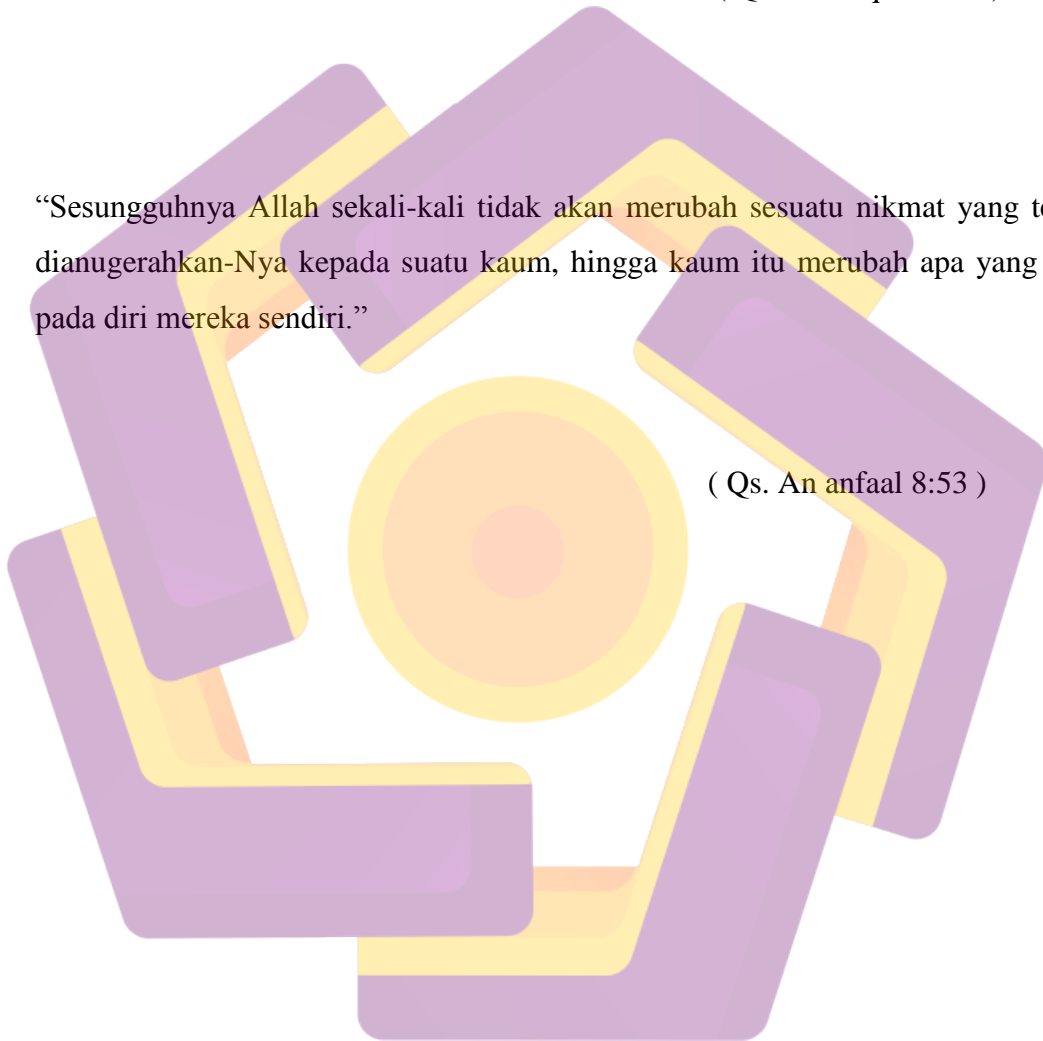
## MOTTO

“Hai orang-orang yang beriman, jadikanlah sabar dan shalatmu sebagai penolongmu, sesungguhnya Allah beserta orang-orang yang sabar”

( Qs. Al-Baqarah:153)

“Sesungguhnya Allah sekali-kali tidak akan merubah sesuatu nikmat yang telah dianugerahkan-Nya kepada suatu kaum, hingga kaum itu merubah apa yang ada pada diri mereka sendiri.”

( Qs. An anfaal 8:53 )



## PERSEMBAHAN

Puji syukur kehadirat Allah SWT, atas segala limpahan rahmat dan ridho-Nya yang telah memberikan kesehatan, kelancaran, keteguhan, dan membekali anugerah ilmu sehingga penulis dapat menyelesaikan skripsi ini.

Skripsi ini dipersembahkan untuk :

1. Allah SWT yang telah memberikan kesehatan, kemudahan, dan kelancaran dalam penyusunan dan pembuatan skripsi ini.
2. Ayah dan Ibu tercinta Bapak Sarwanto M.Pd dan Ibu Sunarsi, yang telah menjadi orangtua terbaik, yang tidak pernah lelah sedikit pun untuk mendoakan dan memberikan segala bentuk dukungan maupun nasehat pada penulis sehingga mampu menyelesaikan skripsi ini.
3. Ever, Yasnyah, Albrini, Qonita, Aziz, Mahda, yang sering saling menjahili, tetapi bercanda dan melewati waktu bersamanya sangat dirindukan.
4. Teman spesial Angga Sulchan Saputra, yang selalu sabar mendoakan dan tak pernah lelah mendorong saya agar dapat segera menyelesaikan skripsi ini sehingga mampu terselesaikan dalam waktu yang diinginkan.
5. Bapak Erik Hadi Saputra, S.Kom, M.Eng. Selaku dosen pembimbing yang senantiasa membimbing dengan penuh kesabaran dan selalu memberikan solusi agar skripsi ini dapat terselesaikan dengan baik.
6. Bapak dan Ibu dosen Universitas AMIKOM Yogyakarta yang telah memberikan banyak ilmu pengetahuan dan bimbingan.

## KATA PENGANTAR

Puji syukur kehadirat Allah SWT karena atas limpahan rahmat, hidayah serta inayah-Nya penulis masih diberi kesempatan dan kemudahan untuk menyelesaikan skripsi ini.

Skripsi ini disusun dalam rangka memenuhi salah satu syarat kelulusan perguruan tinggi Program Studi Strata-1 Teknik Informatika di Universitas AMIKOM Yogyakarta dan meraih gelar S.Kom. Selain itu skripsi ini juga bertujuan agar pembaca dapat menambah pengetahuan tentang tips kecantikan wanita berbasis android.

Penulis juga mengucapkan terima kasih yang setulus-tulusnya kepada :

1. Bapak Prof. Dr. M. Suyanto, MM selaku ketua Universitas AMIKOM Yogyakarta.
2. Bapak Sudarmawan, M.T selaku Ketua Jurusan Teknik Informatika Universitas AMIKOM Yogyakarta
3. Bapak Erik Hadi Saputra, S.Kom, M.Eng. selaku Dosen Pembimbing yang telah memberikan bimbingan dengan penuh kesabaran.
4. Ibu Erni Seniwati, M.Cs. dan Bapak Ali Mustopa, M.Kom. selaku Dosen Penguji yang telah menguji skripsi ini.
5. Segenap dosen dan staf Universitas AMIKOM Yogyakarta yang telah memberikan banyak ilmu dan pengalaman.
6. Kedua Orangtua yang tak pernah lelah mendoakan dan memberikan dukungan.
7. Sahabat-sahabatku yang selalu memberi dukungan, bantuan, dan masukan Ever, Yasnyah, Albrini, Qonita, Aziz, Mahda
8. Rekan-rekan 13-S1TI-07 yang memberikan banyak dukungan dan berbagi pengalaman.
9. Seluruh pihak yang tidak dapat disebutkan satu persatu yang telah banyak membantu sehingga skripsi ini dapat terselesaikan.




Penulis juga memohon maaf apabila dalam penyusunan skripsi ini masih banyak kekurangan dan masih jauh dari kata sempurna. Penulis dengan hati terbuka menerima kritik dan saran dari pembaca.

Semoga skripsi ini dapat menambah pengetahuan dan memberikan manfaat bagi para pembacanya maupun diri penulis sendiri serta dapat digunakan sebagaimana mestinya.

Yogyakarta, 9 Maret 2017

Frida Aristianti Nur Sholikhah



## DAFTAR ISI

|                                 |       |
|---------------------------------|-------|
| HALAMAN SAMPEL DEPAN.....       | i     |
| HALAMAN JUDUL.....              | ii    |
| HALAMAN PERSETUJUAN.....        | iii   |
| HALAMAN PENGESAHAN.....         | iv    |
| PERNYATAAN.....                 | v     |
| HALAMAN MOTTO .....             | vi    |
| HALAMAN PERSEMBAHAN .....       | vii   |
| KATA PENGANTAR .....            | viii  |
| DAFTAR ISI.....                 | x     |
| DAFTAR TABEL.....               | xvi   |
| DAFTAR GAMBAR.....              | xviii |
| INTISARI.....                   | xxiii |
| <i>ABSTRACT</i> .....           | xxiv  |
| <b>BAB I PENDAHULUAN</b> .....  | 1     |
| 1.1 Latar Belakang .....        | 1     |
| 1.2 Rumusan Masalah .....       | 2     |
| 1.3 Batasan Masalah .....       | 3     |
| 1.4 Tujuan Penelitian .....     | 3     |
| 1.5 Metode Penelitian .....     | 4     |
| 1.6 Sistematika Penulisan ..... | 4     |

|  |          |
|--|----------|
| <b>BAB II LANDASAN TEORI .....</b>       | <b>6</b> |
| 2.1 Tinjauan Pustaka .....               | 6        |
| 2.2 Android .....                        | 7        |
| 2.3.1 Produk Android.....                | 8        |
| 2.3 Konsep Dasar Multimedia .....        | 12       |
| 2.3.1 Pengertian Multimedia .....        | 12       |
| 2.3.2 Elemen Multimedia.....             | 13       |
| 2.3.2.1 Text.....                        | 13       |
| 2.3.2.2 Image .....                      | 13       |
| 2.3.2.3 Audio .....                      | 13       |
| 2.3.2.4 Video .....                      | 13       |
| 2.3.2.5 Animation.....                   | 14       |
| 2.4 Struktur Aplikasi Multimedia .....   | 14       |
| 2.4.1 Linier .....                       | 14       |
| 2.4.2 Hirarki .....                      | 14       |
| 2.4.3 Menu.....                          | 15       |
| 2.4.4 Jaringan.....                      | 15       |
| 2.5 Perangkat Lunak yang Digunakan ..... | 16       |
| 2.5.1 Adobe Flash CS6 .....              | 16       |
| 2.5.2 Adobe Air.....                     | 17       |
| 2.5.3 Corel Draw X6.....                 | 18       |
| 2.5.4 Adobe Premiere CC 2015 .....       | 18       |

|   |           |
|---|-----------|
| 2.6 Kecantikan .....  | 20        |
| 2.7 Manfaat Menggunakan Bahan Alami Untuk Perawatan Kulit ..... | 21        |
| <b>BAB III ANALISIS DAN PERANCANGAN .....</b>                   | <b>22</b> |
| 3.1 Analisis Sistem.....  | 22        |
| 3.1.1 Analisis SWOT .....                                       | 22        |
| 3.1.2 Analisis Kebutuhan Fungsional .....                       | 25        |
| 3.1.3 Analisis Kebutuhan Non Fungsional .....                   | 25        |
| 3.1.4 Studi Kelayakan .....                                     | 25        |
| 3.1.1.1 Kelayakan Teknologi .....                               | 26        |
| 3.1.1.2 Kelayakan Operasional.....                              | 26        |
| 3.1.1.3 Kelayakan Hukum.....                                    | 27        |
| 3.2 Merancang Konsep .....                                      | 27        |
| 3.2.1 Struktur Navigasi .....                                   | 28        |
| 3.2.2 Rancangan Naskah.....                                     | 30        |
| 3.2.3 Flowchart.....  | 32        |
| 3.3 Design .....  | 33        |
| 3.3.1 Splash Screen .....                                       | 33        |
| 3.3.2 Menu Utama.....   | 34        |
| 3.3.3 Menu Tips Perawatan Kulit .....                           | 35        |
| 3.3.4 Rancangan pilihan perawatan .....                         | 35        |
| 3.3.5 Rancangan tampilan Isi tips perawatan.....                | 36        |

|   |  |           |
|---|--|-----------|
| 3.3.6   | Menu Tips Make Up .....                      | 36        |
| 3.3.7   | Rancangan tampilan Isi tips Make Up .....    | 37        |
| 3.4   | Material Collecting.....                     | 38        |
| 3.4.1   | Pengumpulan gambar untuk isi tips.....       | 38        |
| 3.4.2   | Pemilihan Backsound .....                    | 39        |
| 3.4.3   | Pengumpulan isi tips .....                   | 39        |
| 3.4.3   | TombolKategori Perawatan .....               | 41        |
| <b>BAB IV IMPLEMENTASI DAN PEMBAHASAN .....</b> |  | <b>43</b> |
| 4.1   | <i>Assembly</i> .....                        | 43        |
| 4.1.1   | Pembuatan <i>interface</i> .....             | 43        |
| 4.1.1.1   | Tampilan <i>Splash Screen</i> .....          | 43        |
| 4.1.1.2   | Tampilan Menu <i>Home</i> .....              | 44        |
| 4.1.1.3   | Tampilan Menu Tips Perawatan.....            | 45        |
| 4.1.1.4   | Tampilan Menu perawatan kategori wajah ..... | 46        |
| 4.1.1.5   | Tampilan Isi tips perawatan wajah.....       | 47        |
| 4.1.1.6   | Tampilan Menu perawatan kategori mata .....  | 47        |
| 4.1.1.7   | Tampilan Isi tips perawatan mata.....        | 48        |
| 4.1.1.8   | Tampilan Menu perawatan kategori bibir ..... | 49        |
| 4.1.1.9   | Tampilan Isi tips perawatan bibir .....      | 50        |
| 4.1.1.10  | Tampilan Menu perawatan kategori rambut..... | 49        |
| 4.1.1.11  | Tampilan Isi tips perawatan rambut .....     | 51        |
| 4.1.1.12  | Tampilan Menu perawatan kategori badan ..... | 51        |



|          |  |    |
|----------|--|----|
| 4.1.1.13 | Tampilan Isi tips perawatan badan.....           | 51 |
| 4.1.1.14 | Tampilan Menu perawatan kategori tangan .....    | 52 |
| 4.1.1.15 | Tampilan Isi tips perawatan tangan.....          | 52 |
| 4.1.1.16 | Tampilan Menu perawatan kategori kaki.....       | 54 |
| 4.1.1.17 | Tampilan Isi tips perawatan kaki.....            | 54 |
| 4.1.1.18 | Tampilan Menu perawatan kategori kewanitaan..... | 56 |
| 4.1.1.19 | Tampilan Isi tips perawatan kewanitaan .....     | 56 |
| 4.1.1.20 | Tampilan Tips <i>Make up</i> .....               | 58 |
| 4.1.1.21 | Tampilan Isi Tips <i>Make up</i> .....           | 58 |
| 4.2      | Penganimasian dan Kode Program .....             | 59 |
| 4.2.1    | <i>Splash Screen</i> .....                       | 60 |
| 4.2.2    | Menu Utama.....                                  | 60 |
| 4.2.2.1  | Kode Program tombol Tips Perawatan .....         | 61 |
| 4.2.2.2  | Kode Program tombol Tips Make Up .....           | 61 |
| 4.2.2.3  | Kode Program tombol Keluar .....                 | 62 |
| 4.2.3    | Kode Program Kategori Tips Perawatan.....        | 62 |
| 4.2.3.1  | Kode Program Kategori Perawatan Wajah .....      | 62 |
| 4.2.3.2  | Kode Program pilihan Perawatan Wajah .....       | 62 |
| 4.2.3.3  | Kode Program Kategori Perawatan Mata.....        | 63 |
| 4.2.3.4  | Kode Program Pilihan Perawatan Mata .....        | 63 |
| 4.2.3.5  | Kode Program Kategori Perawatan Bibir.....       | 64 |
| 4.2.3.6  | Kode Program Pilihan Perawatan Bibir .....       | 64 |


|                            |  |    |
|----------------------------|--|----|
| 4.2.3.7                    | Kode Program Kategori Perawatan Rambut .....       | 64 |
| 4.2.3.8                    | Kode Program Pilihan Perawatan Rambut.....         | 65 |
| 4.2.3.9                    | Kode Program Kategori Perawatan Badan.....         | 65 |
| 4.2.3.10                   | Kode Program Pilihan Perawatan Badan .....         | 65 |
| 4.2.3.11                   | Kode Program Kategori Perawatan Tangan.....        | 66 |
| 4.2.3.12                   | Kode Program Pilihan Perawatan Tangan.....         | 66 |
| 4.2.3.13                   | Kode Program Kategori Perawatan Kaki .....         | 67 |
| 4.2.3.14                   | Kode Program Pilihan Perawatan Kaki.....           | 67 |
| 4.2.3.15                   | Kode Program Kategori Perawatan Kewanitaan.....    | 67 |
| 4.2.3.16                   | Kode Program Pilihan Perawatan Kewanitaan .....    | 68 |
| 4.2.4                      | Kode Program Pilihan tips Make Up .....            | 68 |
| 4.2.5                      | Pemberian <i>Backsound</i> .....                   | 69 |
| 4.2.5.1                    | Pengeditan <i>Backsound</i> .....                  | 69 |
| 4.2.5.2                    | Pemberian <i>Backsound</i> pada file aplikasi..... | 69 |
| 4.2.6                      | Android <i>setting</i> .....                       | 70 |
| 4.6                        | <i>Whitebox Testing</i> .....                      | 70 |
| 4.7                        | <i>Blackbox Testing</i> .....                      | 73 |
| 4.8                        | <i>Distribution</i> .....                          | 74 |
| 4.8.1                      | Upload ke <i>Playstore</i> .....                   | 74 |
| 4.9                        | Mengunduh Aplikasi .....                           | 76 |
| <b>BAB V PENUTUP</b> ..... |  | 77 |
| 5.1                        | Kesimpulan .....                                   | 77 |

|                      |    |
|----------------------|----|
| 5.2 Saran .....      | 78 |
| DAFTAR PUSTAKA ..... | 83 |



## DAFTAR TABEL

|           |  |    |
|-----------|--|----|
| Tabel 1.1 | Jumlah pengunjung klinik kecantikan LBC..... | 2  |
| Tabel 2.1 | Perbandingan penelitian.....                 | 6  |
| Tabel 3.1 | Analisis SWOT .....                          | 22 |
| Tabel 3.2 | Spesifikasi Hardware .....                   | 25 |
| Tabel 3.3 | Rancangan Naskah.....                        | 30 |
| Tabel 4.1 | <i>Blackbox Testing</i> .....                | 73 |



## DAFTAR GAMBAR

|             |  |    |
|-------------|--|----|
| Gambar 1.1  | Persepsi Harga.....                          | 2  |
| Gambar 2.1  | Perkembangan versi android.....              | 12 |
| Gambar 2.2  | Elemen Multimedia.....                       | 13 |
| Gambar 2.3  | Bagan alur multimedia linier.....            | 14 |
| Gambar 2.4  | Struktur Hirarki.....                        | 15 |
| Gambar 2.5  | Menu.....                                    | 15 |
| Gambar 2.6  | Struktur Jaringan.....                       | 17 |
| Gambar 2.7  | Tampilan Adobe Flash CS6.....                | 18 |
| Gambar 2.8  | Tampilan Adobe Air.....                      | 18 |
| Gambar 2.9  | Tampilan Corel Draw X6.....                  | 19 |
| Gambar 2.10 | Tampilan Adobe Premiere CC 2015.....         | 20 |
| Gambar 3.1  | Struktur Navigasi.....                       | 29 |
| Gambar 3.2  | Rancangan opening aplikasi.....              | 34 |
| Gambar 3.3  | Rancangan menu utama.....                    | 35 |
| Gambar 3.4  | Rancangan kategori tips perawatan kulit..... | 35 |
| Gambar 3.5  | Rancangan pilihan perawatan.....             | 36 |
| Gambar 3.6  | Rancangan tampilan isi tips perawatan.....   | 37 |
| Gambar 3.7  | Rancangan pilihan tips make up.....          | 38 |
| Gambar 3.8  | Rancangan tampilan isi tips make up.....     | 39 |
| Gambar 3.9  | Pengumpulan gambar.....                      | 39 |
| Gambar 3.10 | Pemilihan musik.....                         | 40 |



|             |  |    |
|-------------|--|----|
| Gambar 3.11 | Pengumpulan isi tips .....                         | 40 |
| Gambar 3.12 | icon menu perawatan wajah .....                    | 41 |
| Gambar 3.13 | icon menu perawatan mata .....                     | 41 |
| Gambar 3.14 | icon menu perawatan bibir .....                    | 41 |
| Gambar 3.15 | icon menu perawatan rambut .....                   | 41 |
| Gambar 3.16 | icon menu perawatan badan .....                    | 42 |
| Gambar 3.17 | icon menu perawatan tangan .....                   | 42 |
| Gambar 3.18 | icon menu perawatan kaki .....                     | 42 |
| Gambar 3.19 | icon menu perawatan kecantikan .....               | 42 |
| Gambar 4.1  | Tampilan <i>Splash Screen</i> .....                | 44 |
| Gambar 4.2  | Tampilan <i>MenuHome</i> .....                     | 45 |
| Gambar 4.3  | Tampilan <i>MenuKategori Perawatan</i> .....       | 46 |
| Gambar 4.4  | Tampilan <i>Menu pilihan perawatan wajah</i> ..... | 47 |
| Gambar 4.5  | Tampilan <i>Isi tips perawatan wajah</i> .....     | 47 |
| Gambar 4.6  | Tampilan <i>pilihan perawatan mata</i> .....       | 48 |
| Gambar 4.7  | Tampilan <i>isi perawatan mata</i> .....           | 48 |
| Gambar 4.8  | Tampilan <i>pilihan perawatan bibir</i> .....      | 49 |
| Gambar 4.9  | Tampilan <i>isi perawatan bibir</i> .....          | 49 |
| Gambar 4.10 | Tampilan <i>pilihan perawatan rambut</i> .....     | 50 |
| Gambar 4.11 | Tampilan <i>isi perawatan rambut</i> .....         | 51 |
| Gambar 4.12 | Tampilan <i>pilihan perawatan badan</i> .....      | 52 |
| Gambar 4.13 | Tampilan <i>isi perawatan badan</i> .....          | 53 |

|             |  |    |
|-------------|--|----|
| Gambar 4.14 | Tampilan Menu pilihan perawatan tangan.....  | 54 |
| Gambar 4.15 | Tampilan isi perawatan tangan.....           | 54 |
| Gambar 4.16 | Tampilan pilihan perawatan kaki .....        | 55 |
| Gambar 4.17 | Tampilan isi perawatan kaki .....            | 55 |
| Gambar 4.18 | Tampilan pilihan perawatan kewanitaan .....  | 56 |
| Gambar 4.19 | Tampilan isi perawatan kewanitaan .....      | 57 |
| Gambar 4.20 | Tampilan pilihan tips make up.....           | 57 |
| Gambar 4.21 | Tampilan pilihan isi tips make up.....       | 59 |
| Gambar 4.22 | TampilanAdobe flash CS 6 .....               | 60 |
| Gambar 4.23 | Pembuatan Splash Screen .....                | 60 |
| Gambar 4.24 | Pembuatan menu utama .....                   | 61 |
| Gambar 4.25 | Kode Program tombol Tips Perawatan .....     | 61 |
| Gambar 4.26 | Kode Program tombol Tips Make Up.....        | 61 |
| Gambar 4.27 | Kode Program tombol Keluar .....             | 62 |
| Gambar 4.28 | Kode program kategori perawatan wajah.....   | 62 |
| Gambar 4.29 | Kode program pilihanperawatan wajah.....     | 62 |
| Gambar 4.30 | Kode program kategori perawatan mata .....   | 63 |
| Gambar 4.31 | Kode program pilihanperawatan mata .....     | 63 |
| Gambar 4.32 | Kode Program Kategori Perawatan Bibir .....  | 63 |
| Gambar 4.33 | Kode Program Pilihan Perawatan Bibir .....   | 64 |
| Gambar 4.34 | Kode Program Kategori Perawatan Rambut ..... | 64 |
| Gambar 4.35 | Kode Program Pilihan Perawatan Rambut.....   | 65 |

|   |    |
|---|----|
| Gambar 4.36 Kode Program kategori Pilihan Perawatan Badan ..... | 65 |
| Gambar 4.37 Kode Program Pilihan Perawatan Badan .....          | 65 |
| Gambar 4.38 Kode Program Kategori Perawatan Tangan.....         | 66 |
| Gambar 4.39 Kode Program Pilihan Perawatan Tangan .....         | 66 |
| Gambar 4.40 Kode Program Pilihan Perawatan Kaki.....            | 67 |
| Gambar 4.41 Kode Program Kategori Perawatan Kewanitaan.....     | 68 |
| Gambar 4.42 Kode Program Pilihan Perawatan Kewanitaan .....     | 68 |
| Gambar 4.43 Kode Program Pilihan tips Make Up .....             | 68 |
| Gambar 4.44 Pengeditan Musik.....                               | 69 |
| Gambar 4.45 Pemberian Backsound pada file aplikasi.....         | 69 |
| Gambar 4.46 <i>Android setting</i> .....                        | 70 |
| Gambar 4.47 <i>Testing</i> tombol tips perawatan.....           | 70 |
| Gambar 4.48 <i>Testing</i> tombol pilihan perawatan rambut..... | 71 |
| Gambar 4.49 <i>Testing</i> tombol pilihan perawatan rambut..... | 71 |
| Gambar 4.50 <i>Testing</i> tombol kategori make up.....         | 74 |
| Gambar 4.51 <i>Testing</i> tombol pilihan make up.....          | 74 |
| Gambar 4.52 Tambahkan apk baru .....                            | 75 |
| Gambar 4.53 <i>Upload Apk Baru</i> .....                        | 75 |
| Gambar 4.54 Aplikasi <i>live</i> di playstore.....              | 76 |
| Gambar 4.55 Instal Adobe Air .....                              | 76 |
| Gambar 4.56 Halaman hasil pencarian aplikasi.....               | 77 |
| Gambar 4.57 Halaman download aplikasi .....                     | 77 |

Gambar 4.58 Halaman utama aplikasi ..... 78

Gambar 4.59 Testing kategori menu perawatan ..... 78

Gambar 4.60 Tampilan pilihan tips make up ..... 79



## INTISARI

Laporan Skripsi dengan judul “ Pembuatan Aplikasi Tips Kecantikan Wanita Berbasis Android Menggunakan Adobe Flash CS 6 “ diharapkan mampu membantu masyarakat khususnya kaum wanita agar dapat tampil cantik secara alami, di karenakan tidak sedikit wanita yang lebih memilih perawatan di klinik, dan tidak sedikit pula yang mengalami keluhan saat menggunakan produk kecantikan berbahan kimia. Padahal banyak bahan alami di sekitar kita seperti buah-buahan, sayur-sayuran, bahkan bumbu dapur yang dapat dijadikan perawatan berbahan alami dan aman. Menurut data dari klinik LBC ( London Beauty Center ) pada tahun 2015 dari bulan Januari hingga Oktober, pengunjung klinik tersebut mencapai 28.445 pengunjung dengan hasil survei persepsi Harga Produk LBC di Kota Yogyakarta dari 100 pelanggan LBC 70% berpendapat bahwa harga mahal.

Maka untuk mengatasi hal tersebut, penulis membuat sebuah Aplikasi Tips Kecantikan Wanita Berbasis Android agar masyarakat khususnya wanita dapat melakukan perawatan tubuh dengan menggunakan bahan alami yang aman dan ramah lingkungan dengan bahan-bahan yang mudah di temukan dan cara pembuatan yang mudah. Selain itu aplikasi ini juga di lengkapi dengan menu tips make up agar untuk wanita yang juga ingin berhias diri dengan tampilan natural, dapat mendapatkan informasi atau tips dari aplikasi ini

Aplikasi Tips Kecantikan Wanita Berbasis Android ini dibuat menggunakan software Adobe Flash CS 6 dengan bahasa Pemrograman Action Script 3.

**Kata Kunci:**Tips, Kecantikan, Perawatan, Wanita, Make Up, Adobe Flash CS 6, Action Script 3, Android



## **ABSTRACT**

*Final report with the title "Making Applications Beauty Tips Women-Based Android Using Adobe Flash CS 6" is expected to help people, especially women in order to look beautiful naturally, in because not a few women who prefer care at the clinic, and not a few others who have complaints when using chemical-based beauty products. Though many natural materials around us like fruits, vegetables, and even herbs that can be made from natural and safe treatment. According to data from clinical LBC (London Beauty Center) in 2015 from January to October, visitors to the clinic reached 28 445 visitors to the perception surveys Product Price LBC in Yogyakarta 100 customers LBC 70% found the price expensive.*

*So to solve this problem, the author makes an Application-Based Women Beauty Tips Android so that people, especially women can perform body treatments using natural ingredients that are safe and environmentally friendly materials are easy to find and easy to manufacture. Further, the application is also equipped with a menu tips make up in order for a woman who also wanted ornate themselves with natural appearance, can get information or tips from this app.*

*Applications Beauty Tips Android-Based Women was created using Adobe Flash CS 6 with a programming language Action Script 3.*

**Keyword:** *Tips, Beauty, Treatment, Woman, Make Up, Adobe Flash CS 6, Action Script3,Android*