

**PERANCANGAN DAN PEMBUATAN SISTEM INFORMASI
JADWAL KAJIAN ISLAM DI YOGYAKARTA
DENGAN PENANGGALAN HIJRIYAH
BERBASIS WEB**

SKRIPSI



disusun oleh

Binar Greatani

13.11.7369

**PROGRAM SARJANA
PROGRAM STUDI INFORMATIKA
FAKULTAS ILMU KOMPUTER
UNIVERSITAS AMIKOM YOGYAKARTA
YOGYAKARTA
2017**

**PERANCANGAN DAN PEMBUATAN SISTEM INFORMASI
JADWAL KAJIAN ISLAM DI YOGYAKARTA
DENGAN PENANGGALAN HIJRIYAH
BERBASIS WEB**

SKRIPSI

untuk memenuhi sebagian persyaratan
mencapai gelar Sarjana
pada Program Studi Informatika



disusun oleh

Binar Greatani

13.11.7369

**PROGRAM SARJANA
PROGRAM STUDI INFORMATIKA
FAKULTAS ILMU KOMPUTER
UNIVERSITAS AMIKOM YOGYAKARTA
YOGYAKARTA
2017**

PERSETUJUAN

SKRIPSI

**PERANCANGAN DAN PEMBUATAN SISTEM INFORMASI
JADWAL KAJIAN ISLAM DI YOGYAKARTA
DENGAN PENANGGALAN HIJRIYAH
BERBASIS WEB**


yang dipersiapkan dan disusun oleh

Binar Greatani

13.11.7369

telah disetujui oleh Dosen Pembimbing Skripsi
pada tanggal 26 Januari 2017

Dosen Pembimbing,


Sudarmawan, S.T., M.T.
NIK. 190302035

PENGESAHAN

SKRIPSI

**PERANCANGAN DAN PEMBUATAN SISTEM INFORMASI
JADWAL KAJIAN ISLAM DI YOGYAKARTA
DENGAN PENANGGALAN HIJRIYAH
BERBASIS WEB**

yang dipersiapkan dan disusun oleh

Binar Greatani

13.11.7369

telah dipertahankan di depan Dewan Penguji
pada tanggal 16 Februari 2017

Susunan Dewan Penguji

Nama Penguji

Tanda Tangan


Yuli Astuti, M.Kom
NIK. 190302146



Dina Maulina, M.Kom
NIK. 190302250



Sudarmawan, S.T., M.T
NIK. 190302035



Skripsi ini telah diterima sebagai salah satu persyaratan
untuk memperoleh gelar Sarjana Komputer
Tanggal 27 Februari 2016



PERNYATAAN

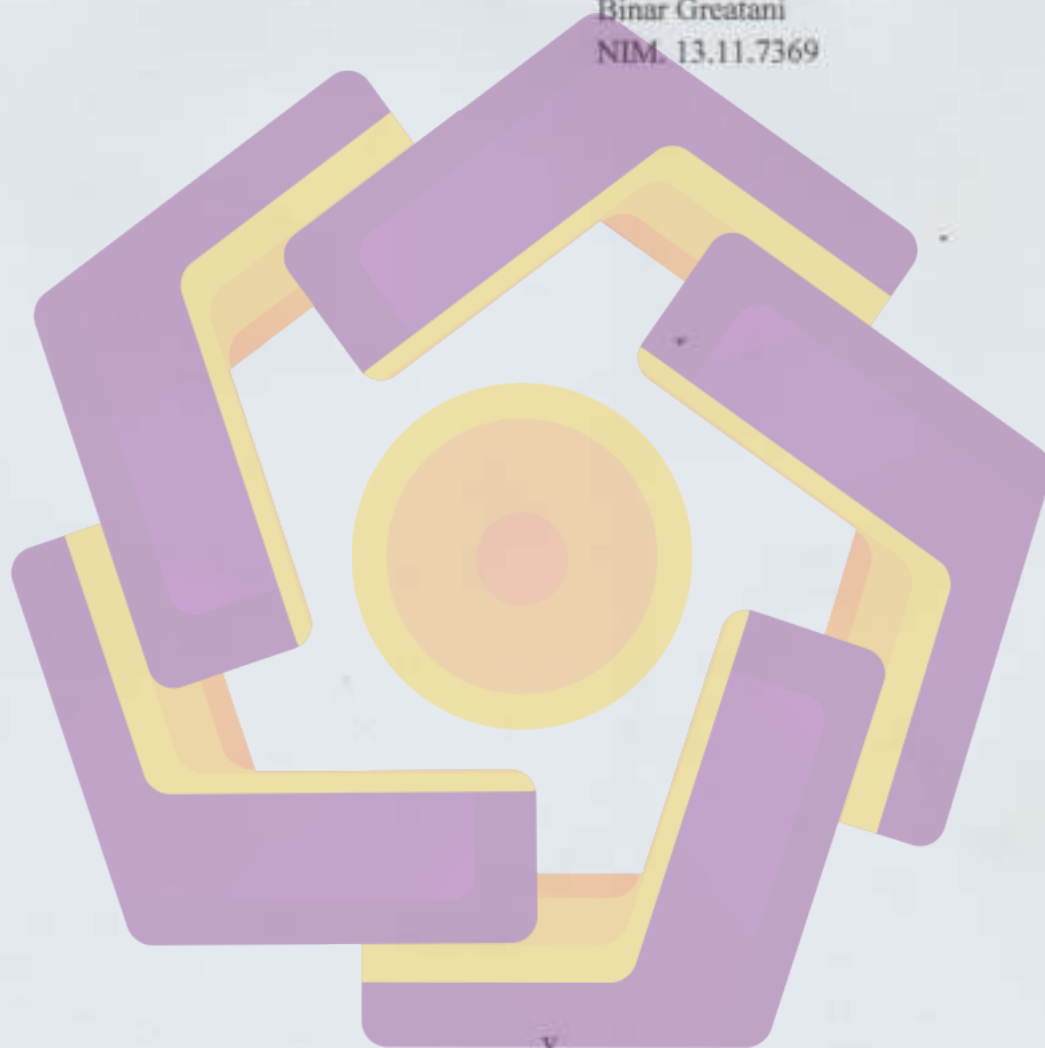
Saya yang bertandatangan dibawah ini menyatakan bahwa, skripsi ini merupakan karya saya sendiri (ASLI), dan isi dalam skripsi ini tidak terdapat karya yang pernah diajukan oleh orang lain untuk memperoleh gelar akademis di suatu institusi pendidikan tinggi manapun, dan sepanjang pengetahuan saya juga tidak terdapat karya atau pendapat yang pernah ditulis dan/atau diterbitkan oleh orang lain, kecuali yang secara tertulis diacu dalam naskah ini dan disebutkan dalam daftar pustaka.

Segala sesuatu yang terkait dengan naskah dan karya yang telah dibuat adalah menjadi tanggungjawab saya pribadi.

Yogyakarta, 28 Februari 2017



Binar Greatani
NIM. 13.11.7369



MOTTO

“Hai orang-orang yang beriman, apabila dikatakan kepadamu, ‘berlapang-lapanglah dalam majelis’, maka lapangkanlah. Niscaya Allah akan memberi kelapangan untukmu. Dan apabila dikatakan, ‘berdirilahkamu’, maka berdirilah, niscaya Allah akan meninggikan orang-orang yang beriman di antaramu dan orang-orang yang diberi ilmu pengetahuan beberapa derajat. Dan Allah maha mengetahui apa yang kamu kerjakan.”

(Qur’an Surat Al-Mujadalah : 11)

“Apabila Allah menghendaki kebaikan bagi seseorang maka Dia memahamkan din (ilmu agama) kepadanya” – HR. Bukhari : I / 164

(Rasulullah *Salallahu ‘alaihi wa salam*)

“Beramal tanpa ilmu itu seperti berjalan di luar jalur. Orang yang beramal tanpa ilmu, maka kerusakan yang ditimbulkannya akan lebih banyak daripada kebaikan yang diraih. Maka carilah ilmu dengan tidak mengganggu ibadah, dan beribadahlah dengan tidak mengganggu mencari ilmu.”

(Hasan Al-Bashri -rahimahullah)

“Dahulukan Rabb mu dalam apapun urusanmu di dunia”

(Penulis)

“Berusahalah semaksimal dan sebaik mungkin yang kamu bisa, jika pada akhirnya kamu tetap gagal, setidaknya kamu sudah memaksimalkan bagian terbaik dari dirimu”

(Penulis)

PERSEMBAHAN

Allhamdulillah atas izin Allah *tabaroka wa ta'ala* yang telah memberikan segala limpahan hidayah, nikmat dan karuniaNya, serta dukungan dan do'a dari orang-orang yang semoga Allah rahmati mereka semua, sehingga skripsi ini dapat diselesaikan dengan baik dan tepat pada waktunya. Oleh karena itu dengan rasa bangga dan bahagia saya ucapkan rasa syukur dan terimakasih saya kepada :

1. Keluarga besar, terutama kedua orang tua yang senantiasa mendukung baik waktu luang, materi, do'a dan kasih sayangnya yang tidak dapat diganti dengan suatu apapun. Terimakasih untuk segalanya yang telah diberikan. Semoga Allah mengumpulkan kita bersama di surganya kelak.
2. Bapak dan ibu dosen pembimbing, penguji, dan pengajar yang telah bersabar untuk menasehati dan memberikan ilmu-ilmunya yang bermanfaat, sehingga menjadikan saya lebih berilmu dan lebih baik lagi.
3. Sahabat-sahabat terbaik yang senantiasa menemani dan mendukung dari awal hingga detik ini.
4. Teman-teman kelas 13 S1 TI 09, terimakasih untuk pertemanan sehat yang selama kurang lebih 3,5 tahun ini terjalin. Semoga jarak dan waktu tidak menjadikan kita lupa satu sama lain, mohon maaf jika pernah ada salah dan hal-hal yang dirasa menyakitkan.
5. Karyawan dan staff Universitas AMIKOM Yogyakarta, dan beberapa pihak lainnya, terima kasih atas jasa-jasa yang diberikan, sehingga skripsi ini dapat berjalan dengan lancar dan meminimalisir hambatan-hambatan yang ada.

KATA PENGANTAR

Segala puja dan puji syukur hanya kepada Allah *jalla jalaluh* yang memudahkan jalan bagi para hamba-Nya untuk meraih keridhaan-Nya. Dan membentangkan jalan-jalan hidayah bagi mereka, menjadikan *ittiba'* (mengikuti) Rasulullah *salallahu 'alaihi wa salam* sebagai petunjuk.

Allhamdulillah penulis dapat menyusun dan menyelesaikan laporan skripsi ini sebagai syarat untuk menyelesaikan studi strata 1 jurusan informatika, fakultas ilmu komputer, Universitas AMIKOM Yogyakarta.

Penulis sadar bahwa skripsi ini tidak lepas dari bimbingan dan bantuan dari berbagai pihak, untuk itu penulis mengucapkan terima kasih kepada :

1. Bapak Prof. Dr. M. Suyanto, M.M sebagai rektor Universitas AMIKOM Yogyakarta.
2. Bapak Sudarmawan, S.T., M.T. selaku ketua prodi jurusan S1 Informatika Universitas AMIKOM Yogyakarta,
3. Bapak Sudarmawan, S.T., M.T. dan ibu Armadyah Amborowati, S.Kom, M. Eng. selaku dosen pembimbing yang telah memberikan waktu, ilmu, dan motivasinya kepada penulis.
4. Ibu Yuli Astuti, M.Kom dan ibu Dina Maulina, M.Kom selaku dosen penguji dalam ujian skripsi.
5. Segenap dosen dan staff Universitas AMIKOM Yogyakarta yang telah berbagi dan memberikan ilmunya selama perkuliahan.
6. Semua pihak yang tidak sempat saya sebutkan satu persatu yang telah membantu dalam menyelesaikan skripsi ini.

Akhir kata, mudah-mudahan skripsi ini dapat memberikan manfaat kepada
siapapun yang membutuhkannya.

Yogyakarta, Februari 2017

Binar Greatani



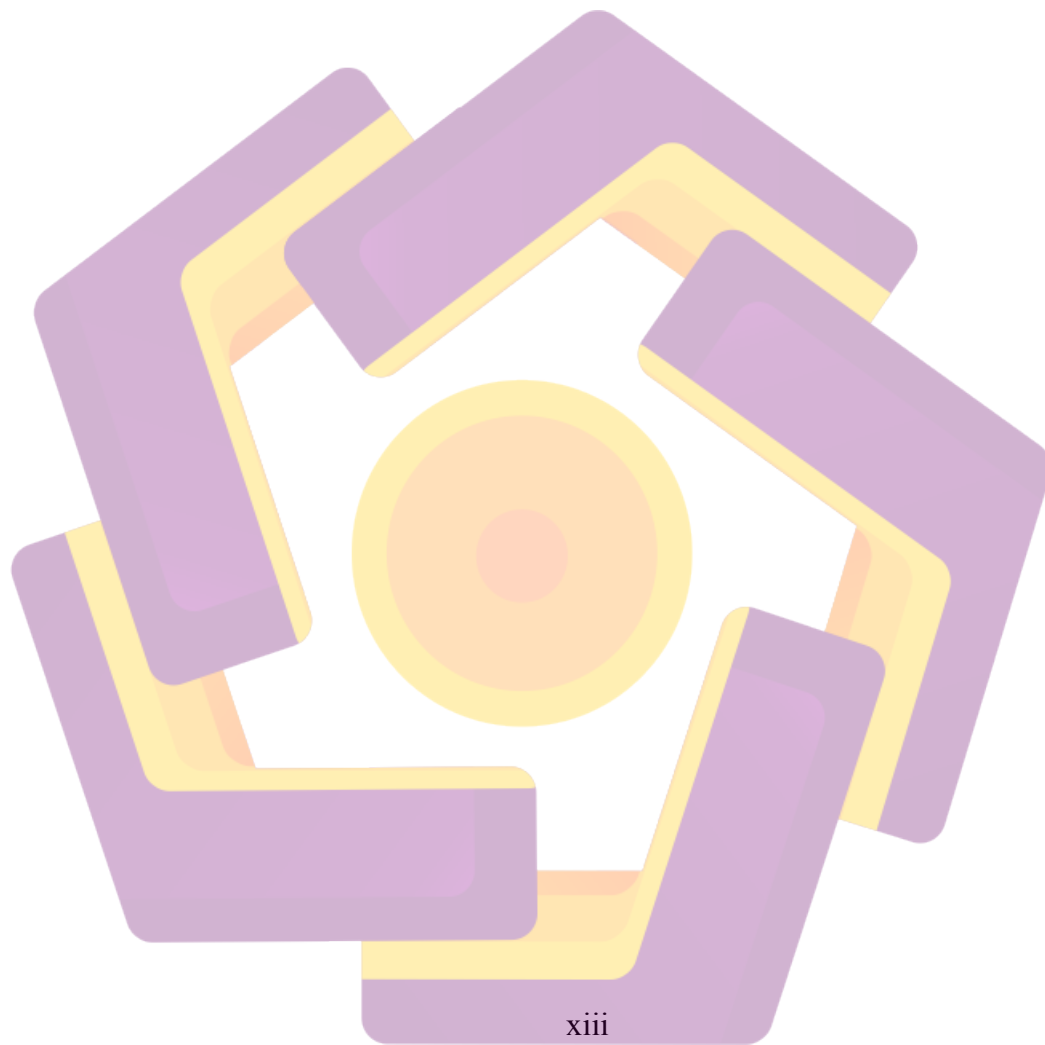
DAFTAR ISI

JUDUL	i
PERSETUJUAN	iii
PENGESAHAN	iv
PERNYATAAN.....	v
MOTTO.....	vi
PERSEMBAHAN	vii
KATA PENGANTAR.....	viii
DAFTAR ISI	x
DAFTAR TABEL	xiv
DAFTAR GAMBAR	xv
INTISARI.....	xviii
<i>ABSTRACT</i>	xix
BAB I PENDAHULUAN	1
1.1. Latar Belakang Masalah	1
1.2. Rumusan Masalah.....	2
1.3. Batasan Masalah	3
1.4. Maksud dan Tujuan Penelitian	4
1.5. Metode Penelitian	4
1.5.1. Identifikasi Masalah	5
1.5.2. Pengumpulan Data	5
1.5.3. Analisis.....	6
1.5.4. Perancangan.....	7
1.5.5. Pengembangan.....	7
1.5.6. <i>Testing</i>	7
1.5.7. Implementasi	8
1.6. Sistematika Penulisan.....	8
BAB II LANDASAN TEORI	9
2.1. Tinjauan Pustaka.....	9
2.2. Dasar Teori	15

2.2.1.	Konsep Dasar	15
2.2.2.	Karakteristik Sistem	16
2.2.3.	Konsep Arsitektur Informasi	19
2.2.4.	Konsep Pemodelan Sistem	19
2.2.5.	Konsep Basis Data	26
2.3.	Analisis dan Perancangan Sistem	30
2.3.1.	Metodologi Pengembangan Sistem	31
2.4.	Pengertian Kajian Islam	38
2.5.	Kalender	39
2.5.1.	Sistem Kalender Menurut Astronomi	40
2.5.2.	Sejarah Kalender Hijriyah	41
2.5.3.	Sistem Kalender Hijriyah	44
2.5.4.	Metode Kalender Hijriyah (<i>Hisab 'Urfi</i>)	46
2.6.	Aplikasi Pendukung Pembuatan Web	47
BAB III ANALISIS DAN PERANCANGAN		45
3.1	Deskripsi Singkat Objek	45
3.1.1	Yayasan Pendidikan Islam Al- <i>Atsary</i> (YPIA) Yogyakarta	45
3.1.2	Visi dan Misi	48
3.1.3	Struktur Organisasi	49
3.1.4	Tugas Kerja dan Jabatan Pengurus	49
3.1.5	Logo	53
3.2	Analisis Sistem	53
3.2.1	Identifikasi Masalah	53
3.2.2.	Analisis PIECES	57
3.3	Solusi Yang Dipilih	66
3.4	Analisis Kebutuhan Sistem	67
3.4.1	Kebutuhan Fungsional	67
3.4.2	Kebutuhan Non-Fungsional	69
3.5	Analisis Biaya dan Manfaat	70
3.6	Analisis Kelayakan	76
3.6.1	Kelayakan Teknologi	76

3.6.2	Kelayakan Hukum.....	76
3.6.3	Kelayakan Operasional.....	77
3.7	Perancangan Sistem.....	77
3.7.1	Perancangan UML.....	77
3.7.2	Pemodelan Data.....	122
3.8	Rancangan Antar Muka (<i>Interface</i>).....	124
3.8.1	Rancangan Halaman Login.....	124
3.8.2	Rancangan Halaman Utama.....	125
3.8.3	Rancangan Halaman Data Jadwal Kajian.....	125
3.8.4	Rancangan Halaman Form Tambah atau Ubah.....	126
3.8.5	Rancangan Halaman Menu atau Panel Admin.....	126
3.8.6	Rancangan Halaman Kelola.....	127
BAB IV IMPLEMENTASI DAN PEMBAHASAN.....		126
4.1.	Implementasi dan Pembahasan Fungsi <i>Login</i>	126
4.2.	Implementasi dan Pembahasan Fungsi <i>Cek Login</i>	129
4.3.	Implementasi dan Pembahasan Fungsi <i>Logout</i>	130
4.4.	Implementasi dan Pembahasan Fungsi Halaman Utama.....	130
4.4.1.	Halaman Utama Admin.....	131
4.4.2.	Halaman Utama Pengunjung.....	133
4.5.	Implementasi dan Pembahasan Fungsi Kelola Admin.....	134
4.5.1.	Melihat Data Admin.....	134
4.5.2.	Mengubah Data Admin.....	136
4.6.	Implementasi dan Pembahasan Fungsi Kelola Jadwal.....	138
4.6.1.	Melihat Data Jadwal.....	138
4.6.2.	Memasukkan Data Jadwal.....	142
4.6.3.	Mengubah Data Jadwal.....	144
4.6.4.	Menghapus Data Jadwal.....	145
4.7.	Implementasi dan Pembahasan Fungsi Kelola Pembicara.....	146
4.7.1.	Melihat Data Pembicara.....	147
4.7.2.	Memasukkan Data Pembicara.....	148
4.7.3.	Mengubah Data Pembicara.....	150

4.7.4. Menghapus Data Pembicara	151
4.8. Implementasi dan Pembahasan Fungsi Kelola Penyelenggara.....	152
4.8.1. Melihat Data Penyelenggara	152
4.8.2. Memasukkan Data Penyelenggara	154
4.8.3. Mengubah Data Penyelenggara.....	156
4.8.4. Menghapus Data Penyelenggara	157
4.9. Implementasi dan Pembahasan Fungsi Mengirim Pengajuan	158
BAB V PENUTUP.....	159
5.1. Kesimpulan.....	159
5.2. Saran.....	159
DAFTAR PUSTAKA.....	161



DAFTAR TABEL

Tabel 2.1 Tinjauan Pustaka	1
Tabel 2.2 Elemen <i>Use-Case Diagram</i>	2
Tabel 2.3 Elemen <i>Class Diagram</i>	2
Tabel 2.4 Elemen <i>Activity Diagram</i>	2
Tabel 2.5 Elemen <i>Sequence diagram</i>	2
Tabel 2.6 <i>Entity Relational Diagram</i> (ERD).....	2
Tabel 3.1 Alur Kerja (<i>workflow</i>)	5
Tabel 3.2 Analisis <i>Performance</i>	5
Tabel 3.3 Analisis <i>Information</i>	5
Tabel 3.4 Analisis <i>Economy</i>	6
Tabel 3.5 Analisis <i>Control</i>	6
Tabel 3.6 Analisis <i>Eficiency</i>	6
Tabel 3.7 Analisis <i>Service</i>	6
Tabel 3.8 Analisis Biaya dan Manfaat	7
Tabel 3.9 <i>Use Case Login</i>	7
Tabel 3.10 <i>Use Case Logout</i>	7
Tabel 3.11 <i>Use Case Cek Login</i>	7
Tabel 3.12 <i>Use Case Mengelola Admin</i>	8
Tabel 3.13 <i>Use Case Mengelola Jadwal</i>	8
Tabel 3.14 Mengelola Pembicara	8
Tabel 3.15 <i>Use Case Mengelola Penyelenggara</i>	8
Tabel 3.16 Melihat Jadwal	9
Tabel 3.17 Mengirim Pengajuan	9
Tabel 3.18 Ragam <i>Activity</i>	10
Tabel 3.19 Rancangan Tabel db_admin	12
Tabel 3.20 Rancangan Tabel db_pembicara	12
Tabel 3.21 Rancangan Tabel db_penyelenggara.....	12
Tabel 3.22 Rancangan Tabel db_jadwal	12

DAFTAR GAMBAR

Gambar 3.1 Logo Yayasan Pendidikan Islam Al - Atsary Yogyakarta.....	53
Gambar 3.2 <i>Use-Case Diagram</i>	77
Gambar 3.3 <i>Activity Login</i>	93
Gambar 3.4 <i>Activity Logout</i>	94
Gambar 3.5 <i>Activity Proses Cek Login</i>	95
Gambar 3.6 <i>Activity Mengolah Admin</i>	96
Gambar 3.7 <i>Activity Mengolah Jadwal</i>	97
Gambar 3.8 <i>Activity Mengolah Pembicara</i>	98
Gambar 3.9 <i>Activity Mengolah Penyelenggara</i>	99
Gambar 3.10 <i>Activity Pengunjung Melihat Data Jadwal Kajian</i>	100
Gambar 3.11 <i>Activity Pengunjung Kirim Data Pengajuan</i>	101
Gambar 3.12 <i>Class Diagram</i>	109
Gambar 3.13 <i>Sequence Diagram Login</i>	110
Gambar 3.14 <i>Sequence Diagram Logout</i>	110
Gambar 3.15 <i>Sequence Diagram Cek Login</i>	111
Gambar 3.16 <i>Sequence Diagram Mengelola Admin</i>	112
Gambar 3.17 <i>Sequence Melihat dan Menghapus Jadwal</i>	113
Gambar 3.18 <i>Sequence Memasukkan dan Mengubah Jadwal</i>	114
Gambar 3.19 <i>Sequence Melihat dan Menghapus Pembicara</i>	115
Gambar 3.20 <i>Sequence Memasukkan dan Mengubah Pembicara</i>	116
Gambar 3.21 <i>Sequence Melihat dan Menghapus Penyelenggara</i>	117
Gambar 3.22 <i>Sequence Memasukkan dan Mengubah Penyelenggara</i>	118
Gambar 3.23 <i>Sequence Melihat Data Kajian Keseluruhan</i>	119
Gambar 3.24 <i>Sequence Mengirim Pengajuan Kajian</i>	120
Gambar 3.25 Relasi Antar Tabel	120
Gambar 3.26 Rancangan Halaman Login	122
Gambar 3.27 Rancangan Halaman Utama	123
Gambar 3.28 Rancangan Halaman Daftar Jadwal Kajian.....	123

Gambar 3.29 Rancangan Halaman Form Tambah atau Ubah Jadwal.....	124
Gambar 3.30 Rancangan Halaman Menu atau Panel Admin.....	124
Gambar 3.31 Rancangan Halaman Kelola Pembicara	125
Gambar 4.1 Tampilan Halaman <i>Form Login</i>	126
Gambar 4.2 Tampilan Halaman <i>Form Login</i> Gagal.....	127
Gambar 4.3 Kode Program Koneksi <i>Database</i>	127
Gambar 4.4 Kode Program <i>Form Admin</i>	128
Gambar 4.5 Kode Program Proses <i>Login</i>	128
Gambar 4.6 Kode Program Cek <i>Login</i>	129
Gambar 4.7 Kode Program <i>Logout</i>	130
Gambar 4.8 Tampilan Halaman Utama Admin.....	131
Gambar 4.9 Kode Program Perhitungan Kalender Hijriyah	132
Gambar 4.10 Kode Program Menampilkan Kalender Hijriyah	132
Gambar 4.11 Kode Program Halaman Utama.....	133
Gambar 4.12 Tampilan Halaman Utama Pengunjung.....	133
Gambar 4.13 Kode Program Menu <i>Nav-Bar</i>	134
Gambar 4.14 Tampilan Halaman Data Admin.....	135
Gambar 4.15 Kode Program Menampilkan Data Admin.....	135
Gambar 4.16 Tampilan Halaman <i>Form</i> Ubah Admin.....	136
Gambar 4.17 Tampilan Pesan Sukses Ubah Admin.....	136
Gambar 4.18 Kode Program <i>Form</i> Ubah Admin.....	137
Gambar 4.19 Kode Program Proses Ubah Data Admin.....	137
Gambar 4.20 Tampilan Halaman Daftar Judul Kajian.....	138
Gambar 4.21 Tampilan Halaman Utama Admin.....	139
Gambar 4.22 Kode Program Halaman Daftar Judul Kajian.....	139
Gambar 4.23 Kode Program Halaman Data Jadwal.....	140
Gambar 4.24 Tampilan Halaman Data Jadwal Pengunjung.....	140
Gambar 4.25 Kode Program Halaman Data Jadwal Pengunjung	141
Gambar 4.26 Halaman <i>Form</i> Tambah atau Ubah	142
Gambar 4.27 Kode Program Halaman <i>Form</i> Tambah atau Ubah.....	142
Gambar 4.28 Kode Program Proses Tambah Jadwal	143

Gambar 4.29 Tampilan Pesan Sukses Tambah Jadwal	143
Gambar 4.30 Kode Program Proses Ubah Data Jadwal	144
Gambar 4.31 Tampilan Pesan Konfirmasi Hapus Data Jadwal	145
Gambar 4.32 Kode Program Proses Hapus Data Jadwal	145
Gambar 4.33 Tampilan Pesan Sukses Hapus Data Jadwal	145
Gambar 4.34 Tampilan Halaman Data Pembicara	146
Gambar 4.35 Kode Program Halaman Data Pembicara	147
Gambar 4.36 Tampilan Halaman <i>Form</i> Tambah atau Ubah	147
Gambar 4.37 Tampilan Halaman <i>Form</i> Data Pembicara	148
Gambar 4.38 Kode Program <i>Form</i> Tambah atau Ubah Pembicara	148
Gambar 4.39 Kode Program Proses Tambah Pembicara	149
Gambar 4.40 Kode Program Proses Ubah Pembicara	149
Gambar 4.41 Tampilan Pesan Konfirmasi Hapus Data Pembicara	150
Gambar 4.42 Tampilan Pesan Sukses Hapus Data Pembicara	150
Gambar 4.43 Tampilan Halaman Data Penyelenggara	151
Gambar 4.44 Kode Program Halaman Data Penyelenggara	152
Gambar 4.45 Tampilan Halaman <i>Form</i> Tambah atau Ubah Penyelenggara	152
Gambar 4.46 Kode Program <i>Form</i> Tambah atau Ubah Penyelenggara	153
Gambar 4.47 Kode Program Proses Tambah Penyelenggara	153
Gambar 4.48 Tampilan Pesan Sukses Menambahkan Data Penyelenggara	154
Gambar 4.49 Proses Mengubah Data Penyelenggara	154
Gambar 4.50 Tampilan Pesan Konfirmasi Hapus Penyelenggara	155
Gambar 4.51 Tampilan Pesan Sukses Hapus Penyelenggara	155
Gambar 4.52 Kode Program Proses Hapus Penyelenggara	156
Gambar 4.53 Tampilan Halaman <i>Form</i> Pengajuan	157
Gambar 4.54 Kode Program <i>Form</i> Pengajuan	157
Gambar 4.55 Kode Program Proses Mengirim Pengajuan	158
Gambar 4.56 Tampilan Pesan Konfirmasi Sukses Kirim Email	158
Gambar 4.57 Tampilan <i>Inbox</i> Contoh Pesan Pengajuan	158


INTISARI

Mempelajari ilmu agama Islam merupakan hal wajib bagi kaum muslimin. *Allhamdulillah* di Indonesia saat ini sudah mulai banyak diadakan kegiatan-kegiatan kajian ilmiah dengan *ustadz* (guru) yang mumpuni di bidangnya, tidak terkecuali di Yogyakarta. Dan saat ini kegiatan kajian tersebut sudah berlangsung secara rutin selama seminggu penuh dengan waktu yang berbeda-beda. Serta perlu untuk diketahui bahwa sebagai umat muslim, sudah selayaknya lebih mengenal dan mengacu pada kalender hijriyah untuk penanggalan sehari-hari dikarenakan terdapat jadwal-jadwal ibadah didalamnya.

Namun berdasarkan pengamatan yang telah dilakukan, penyebaran informasi kajian saat ini masih terbatas oleh kekhususan pada area sosial media yang hanya dapat diakses oleh beberapa kalangan tertentu saja.

Dengan adanya teknologi *website* yang semakin interaktif saat ini diharapkan mampu untuk memberikan informasi-informasi penting yang berhubungan dengan jadwal kajian Islam dengan menampilkan penanggalan hijriyah, serta dapat diakses oleh khalayak umum. Namun perlu adanya sosialisasi kepada pihak-pihak yang membutuhkan agar sistem informasi yang telah dibuat dapat digunakan selayaknya.

Kata Kunci : kajian Islam, kalender, hijriyah, *website*, informasi



ABSTRACT

Studied Islam is obligatory for the Muslims. Allhamdulillah in Indonesia have started a lot of islamic scientific study activities by the ustadz (teachers) who has qualified, not least in Yogyakarta. And today, the scientific study activities had been going regularly for a full week at different times. Little bit to know that recognize as a Muslims, it is sensible to know and refer to the hijr calendar for the daily activities because there are so much schedules worship therein.

However based on the observations that have been made, the information dissemination about islamic studies are currently limited by the specificity of the social media area that is only accessible by some certain circles.

With the technology website that is increasingly interactive now expected to be able to provide important information relating to the schedule of Islamic studies by showing hijr calendar, and can be accessed by the general public. But still need to socialization for those who needed, so the information system that has been created it can be used properly.

Keywords : *islamic study, calendar, hijr, website, information*

