

**RANCANG BANGUN SISTEM INFORMASI LAPORAN KEUANGAN
UNIT KEGIATAN MAHASISWA AMIKOM ENGLISH CLUB BERBASIS
WEB DI UNIVERSITAS AMIKOM YOGYAKARTA**

SKRIPSI



disusun oleh

William Jeferson Baun

14.12.8109

**PROGRAM SARJANA
PROGRAM STUDI SISTEM INFORMASI
FAKULTAS ILMU KOMPUTER
UNIVERSITAS AMIKOM YOGYAKARTA
YOGYAKARTA
2018**

**RANCANG BANGUN SISTEM INFORMASI LAPORAN KEUANGAN
UNIT KEGIATAN MAHASISWA AMIKOM ENGLISH CLUB BERBASIS
WEB DI UNIVERSITAS AMIKOM YOGYAKARTA**

SKRIPSI

untuk memenuhi sebagian persyaratan
mencapai gelar Sarjana
pada Program Studi Sistem Informasi



disusun oleh

William Jeferson Baun

14.12.8109

**PROGRAM SARJANA
PROGRAM STUDI SISTEM INFORMASI
FAKULTAS ILMU KOMPUTER
UNIVERSITAS AMIKOM YOGYAKARTA
YOGYAKARTA
2018**

PERSETUJUAN

SKRIPSI

**RANCANG BANGUN SISTEM INFORMASI LAPORAN KEUANGAN
UNIT KEGIATAN MAHASISWA ANIKOM ENGLISH CLUB BERBASIS
WEB DI UNIVERSITAS AMIKOM YOGYAKARTA**

yang dipersiapkan dan disusun oleh

William Jeferson Baun

14.12.8109

telah disetujui oleh Dosen Pembimbing Skripsi
pada tanggal 23 Agustus 2018

Dosen Pembimbing,



Heri Sismoro, M.Kom

NIK. 190302057

PENGESAHAN

SKRIPSI

RANCANG BANGUN SISTEM INFORMASI LAPORAN KEUANGAN UNIT KEGIATAN MAHASISWA AMIKOM ENGLISH CLUB BERBASIS WEB DI UNIVERSITAS AMIKOM YOGYAKARTA

yang dipersiapkan dan disusun oleh

William Jeferson Baun

14.12.8109

telah dipertahankan di depan Dewan Penguji
pada tanggal 23 Agustus 2018

Susunan Dewan Penguji

Nama Penguji

Tanda Tangan

Yuli Astuti, M. Kom
NIK. 190302146

Bety Wulan Sari, M. Kom
NIK. 190302254

Heri Sismoro, M.Kom
NIK. 190302057



Skripsi ini telah diterima sebagai salah satu persyaratan
untuk memperoleh gelar Sarjana Komputer
Tanggal 23 Agustus 2018



DEKAN FAKULTAS ILMU KOMPUTER

Krisnawati, S.Si, M.T.
NIK. 190302038


PERNYATAAN

Saya yang bertandatangan dibawah ini menyatakan bahwa, skripsi ini merupakan karya saya sendiri (ASLI), dan isi dalam skripsi ini tidak terdapat karya yang pernah diajukan oleh orang lain untuk memperoleh gelar akademis di suatu institusi pendidikan tinggi manapun, dan sepanjang pengetahuan saya juga tidak terdapat karya atau pendapat yang pernah ditulis dan/atau diterbitkan oleh orang lain, kecuali yang secara tertulis diacu dalam naskah ini dan disebutkan dalam daftar pustaka.

Segala sesuatu yang terkait dengan naskah dan karya yang telah dibuat adalah menjadi tanggungjawab saya pribadi.

Yogyakarta, 28 Agustus 2017




William Jeferson Baun
NIM. 14.12.8109

MOTTO

#”Ora Et Labora” – Berdoa & Bekerja. -(Gereja)

#Jika kamu punya mimpi, maka sebaiknya kamu tidak menyerah apapun yang terjadi. Kamu tidak bisa sukses jika kamu belum mengalami kegagalan. - (Jackson - GOT7)

#”If you find an obstacle, don’t let the obstacle become a crimp to your dream. But look at those obstacles as a bridge of success to reach your dreams.” - (William J. Baun)

#”Tetapi carilah dahulu Kerajaan Allah dan kebenarannya, maka semuanya itu akan ditambahkan kepadamu.” (Alkitab, Injil Matius 6:33)

#”As long as you keep running towards your dreams and hopes, they will come true someday.” -(공민지)

#”Janganlah takut, sebab Aku menyertai engkau, janganlah bimbang, sebab Aku ini Allahmu; Aku akan meneguhkan, bahkan akan menolong engkau dengan tangan kanan-Ku yang membawa kemenangan.” -(Alkitab, Yesaya 41:10)

#”Janganlah hendaknya kamu kuatir tentang apapun juga, tetapi nyatakanlah dalam segala hal keinginanmu kepada Allah dalam doa dan permohonan dengan ucapan syukur.” -(Alkitab, Filipi 4:6)

PERSEMBAHAN

Dalam nama Bapa dan Anak dan Roh Kudus. Segala puji dan syukur peneliti panjatkan kepada Allah YAHWEH di dalam Yesus Kristus, atas hikmat yang diberikan kepada peneliti melalui bimbingan Roh Kudus-Nya, sehingga peneliti bisa menyelesaikan skripsi ini. Persembahan peneliti berikan kepada:

1. Allah YAHWEH yang di dalam Yesus Kristus atas hikmat dan bimbingan-Nya melalui Roh Kudus sehingga skripsi ini dapat terselesaikan.
2. Kedua orang tua, (Alm.) papa Anthon Julius Baun dan mama Yosefina Barbara Lika Bere yang telah memberikan dukungannya dalam bentuk materi, nasehat, motivasi, dan doa yang tiada hentinya.
3. Kepada ketiga kakak tercinta Soraya Hartini Baun, Violeta Esfandiary Baun, Rosemary Jaqualine Baun sebagai *role model*, dan Adek tersayang Arthur Armindo Maurisco Baun sebagai penyemangat peneliti untuk segera menyelesaikan skripsi ini.
4. Heri Sismoro, M.Kom yang telah membimbing dan memberikan sarannya kepada penulis.
5. Terima kasih kepada UKM AEC khususnya Hendra Wardana selaku President AEC periode 2016/2017 yang mengizinkan UKM AEC sebagai objek penelitian skripsi.
6. Sahabat seperjuangan Muna dan Shela yang menjadi inspirasi juga untuk penulis segera menyelesaikan skripsi ini dan yang selalu ada ketika saya membutuhkan mereka walaupun kita selalu berpisah di pertigaan relasi. LOL
7. Teman-teman nongkrong *called* "Keluarga Bahagia" Fitri, Wawan, mas Hery, Novri, Kikis, Anggun dan Pristi yang selalu tau bagaimana cara untuk *relax* dari yang namanya tugas kuliah sampai skripsi dengan melakukan olah vokal secara maksimal di tempat karaoke. Wkwk
8. Teman-teman 14-S1SI-06 (SINEM) terimakasih buat kebersamaannya.

KATA PENGANTAR

Shalom!

Puji dan syukur kepada Allah YAHWEH atas kasih yang sempurna dan hikmat-Nya, sehingga penulis dapat menyelesaikan laporan skripsi yang berjudul “Rancang Bangun Sistem Informasi Laporan Keuangan Unit Kegiatan Mahasiswa Amikom English Club Berbasis Web Di Universitas AMIKOM Yogyakarta” dengan sebaik-baiknya.

Skripsi ini merupakan salah satu syarat untuk memperoleh gelar sarjana pada Program Pendidikan Strata-1 Jurusan Sistem Informasi di Universitas AMIKOM Yogyakarta. Pada skripsi ini, penulis membuat sebuah program pembuatan LPK (Laporan Keuangan) pada UKM AEC secara terkomputerisasi.

Tentunya penulis juga mengucapkan banyak terimakasih kepada semua pihak yang telah memeberikan dukungan dan bantuan sehingga skripsi inibisa diselesaikan. Penulis berharap skripsi ini dapat menjadi bahan pustaka yang dapayt membantu dalam pembuatan karya ilmiah selanjutnya dari berbagai pihak.

Yogyakarta, Agustus 2018

Penulis

DAFTAR ISI

JUDUL	I
LEMBAR PERSETUJUAN	ERROR! BOOKMARK NOT DEFINED.
LEMBAR PENGESAHAN	ERROR! BOOKMARK NOT DEFINED.
PERNYATAAN	IV
MOTTO	V
PERSEMBAHAN	VI
KATA PENGANTAR	VII
DAFTAR ISI	VIII
DAFTAR TABEL	XV
DAFTAR GAMBAR	XVI
INTISARI	XX
ABSTRACT	XXI
BAB I	1
1.1 LATAR BELAKANG MASALAH	1

1.2	RUMUSAN MASALAH	2
1.3	BATASAN MASALAH	2
1.4	TUJUAN PENELITIAN	3
1.5	MANFAAT PENELITIAN	3
1.6	METODE PENELITIAN	3
1.6.1	Metode Pengumpulan Data	3
1.6.2	Metode Analisis	4
1.6.3	Metode Perancangan	5
1.6.4	Metode Pengembangan	5
1.6.5	Metode Testing	6
1.7	SISTEMATIKA PENELITIAN	6
BAB II	8
2.1	TINJAUAN PUSTAKA	8
2.2	DEFENISI SITEM, INFORMASI, DAN SISTEM INFORMASI	9
2.2.1	Definisi Sistem	9
2.2.2	Defenisi Informasi	10
2.2.3	Defenisi Sistem Informasi	11
2.3	KONSEP DASAR ANALISIS DAN PERANCANGAN	13
2.3.1	Pengertian Analisis Sistem	13

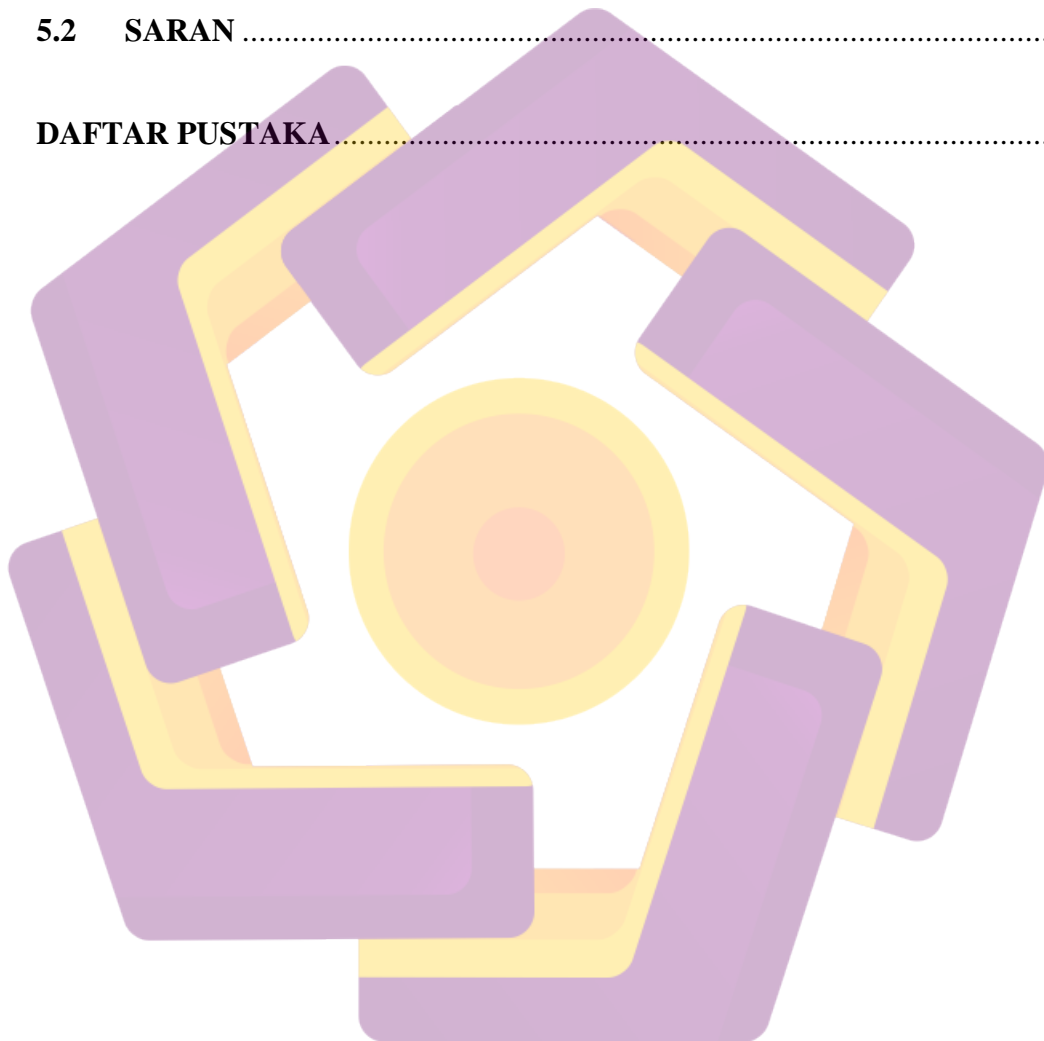
2.3.2	Analisis PIECES.....	14
2.3.3	Analisis Kebutuhan Sistem	15
2.3.4	Pengertian SDLC	16
2.4	KONSEP PEMODELAN SISTEM	17
2.4.1	<i>Flowchart System</i>	17
2.4.2	<i>Data Flow Diagram (DFD)</i>	18
2.5	KONSEP BASIS DATA	20
2.5.1	Pengertian Basis Data	20
2.5.2	Pengertian Sistem Basis Data.....	21
2.6	NORMALISASI	21
2.6.1	Defenisi Normalisai	21
2.6.2	Level Normalisasi.....	22
BAB III	26
3.1	TINJAUAN UMUM	26
3.1.1	Gambaran Umum UKM AEC (Amikom English Club).....	26
3.1.2	Visi & Misi.....	27
3.1.3	Sistem Perhitungan Keuangan UKM Amikom English Club	27
3.2	ANALISIS SISTEM	28
3.2.1	Identifikasi Masalah.....	28
3.2.2	Analisis Kelemahan Sistem	28

3.2.2.1	Analisis Kinerja (<i>Performance</i>).....	28
3.2.2.2	Analisis Informasi (<i>Information</i>)	29
3.2.2.3	Analisis Ekonomi (<i>Economy</i>)	30
3.2.2.4	Analisis Kendali (<i>Control</i>).....	32
3.2.2.5	Analisis Efisiensi (<i>Efficiency</i>)	32
3.2.2.6	Analisis Pelayanan (<i>Service</i>)	33
3.2.3	Analisis Kebutuhan Sistem	33
3.2.3.1	Kebutuhann Fungsional	33
3.2.3.2	Kebutuhan Non Fungsional	34
3.2.4	Analisis Kelayakan Sistem	34
3.2.4.1	Kelayakan Teknis	34
3.2.4.2	Kelayakan Hukum	34
3.2.4.3	Kelayakan Operasional.....	35
3.2.4.4	Kelayakan Ekonomi.....	35
3.3	PERANCANGAN SISTEM	38
3.3.1	Perancangan <i>FLOWCHART</i>	38
3.3.2	DFD	39
3.3.2.1	DFD Level 0	39
3.3.2.2	DFD Level 1	40
3.3.2.3	DFD Level 2	41
3.3.3	ERD	49
3.4	PERANCANGAN TABEL	50
3.4.1	Relasi Antar Tabel	50
3.4.2	Tabel User	51
3.4.3	Tabel Anggota	51
3.4.4	Tabel Data Umum	52

3.4.5	Tabel Anggaran Belanja	53
3.4.6	Tabel Detail Realisasi	54
3.4.7	Tabel Sub Jenis Belanja	55
3.4.8	Tabel Jenis Belanja	55
3.4.9	Tabel Jenis Pendapatan	56
3.4.10	Tabel Anggaran Pendapatan	56
3.4.11	Tabel Detail Realisasi Income	57
3.4.12	Tabel Page	58
3.4.13	Tabel Jenis Target Realisasi	58
3.5	PERANCANGAN INTERFACE	58
3.5.1	Rancangan <i>Interface Login</i>	58
3.5.2	Rancangan <i>Interface Halaman Utama</i>	59
3.5.3	Rancangan <i>Interface Tambah Data Anggota</i>	59
BAB IV	60
4.1	IMPLEMENTASI	60
4.2	KEGIATAN IMPLEMENTASI	60
4.3	PEMBUATAN SISTEM	68
4.3.1	Skrip Validasi Login	68
4.3.2	Skrip Tampil Data	69
4.3.3	Skrip Menambah dan menyimpan Data	69

4.3.4	Skrip Mencari Data.....	69
4.3.5	Skrip Mengubah Data.....	70
4.3.6	Skrip Menghapus Data	70
4.4	PEMBUATAN SISTEM	71
4.4.1	Skrip Validasi Login	71
4.4.2	<i>Form Halaman Utama</i>	<i>72</i>
4.4.3	<i>Form Halaman User Guide</i>	<i>73</i>
4.4.4	<i>Form Anggota</i>	<i>74</i>
4.4.5	<i>Form Jenis Belanja.....</i>	<i>76</i>
4.4.6	<i>Form Sub Jenis Belanja</i>	<i>77</i>
4.4.7	<i>Form Jenis Pendapatan.....</i>	<i>79</i>
4.4.8	<i>Form Halaman Jenis Target dan Realisasi.....</i>	<i>80</i>
4.4.9	<i>Form Data Umum</i>	<i>80</i>
4.4.10	<i>Form Anggaran Belanja</i>	<i>82</i>
4.4.11	<i>Form Anggaran Pendapatan</i>	<i>84</i>
4.4.12	<i>Form Laporan Akhir</i>	<i>86</i>
4.4.13	<i>Form Setting Account</i>	<i>87</i>
4.4.14	<i>Form All Operator Bukan Admin.....</i>	<i>87</i>
4.4.15	<i>Form All Admin</i>	<i>89</i>
4.5	PENGUJIAN SISTEM.....	90
4.5.1	<i>White Box Testing</i>	<i>90</i>

4.5.2	<i>Black Box Testing</i>	91
BAB V		98
5.1	KESIMPULAN	98
5.2	SARAN	98
DAFTAR PUSTAKA		99



DAFTAR TABEL

Tabel 2.1 Simbol Flowchart.....	17
Tabel 2 2 Simbol DFD.....	19
Tabel 3.1 Analisis Kinerja <i>Performance</i>	28
Tabel 3.2 Analisis <i>Information</i>	29
Tabel 3.3 Analisis <i>Economy</i>	31
Tabel 3.4 Analisis <i>Control</i>	32
Tabel 3.5 Analisis <i>Eficiency</i>	32
Tabel 3.6 Analisis <i>Service</i>	33
Tabel 3.7 Biaya & Manfaat	35
Tabel 3.8 Rancangan Tabel User	51
Tabel 3.9 Rancangan Tabel Anggota	51
Tabel 3.10 Rancangan Tabel Data Umum	52
Tabel 3.11 Rancangan Tabel Anggaran Belanja	53
Tabel 3.12 Rancangan Tabel Detail Realisasi	54
Tabel 3.13 Rancangan Tabel Sub Jenis Belanja	55
Tabel 3.14 Rancangan Tabel Jenis Belanja	55
Tabel 3.15 Rancangan Tabel Jenis Pendapatan	56
Tabel 3.16 Rancangan Tabel Anggaran Pendapatan	56
Tabel 3.17 Rancangan Tabel Detail Realisasi Income	57
Tabel 3. 18 Rancangan Tabel Page	58
Tabel 3.19 Rancangan Tabel Jenis Target Realisasi	58
Tabel 4.1 Pengujian Blackbox Testing.....	92

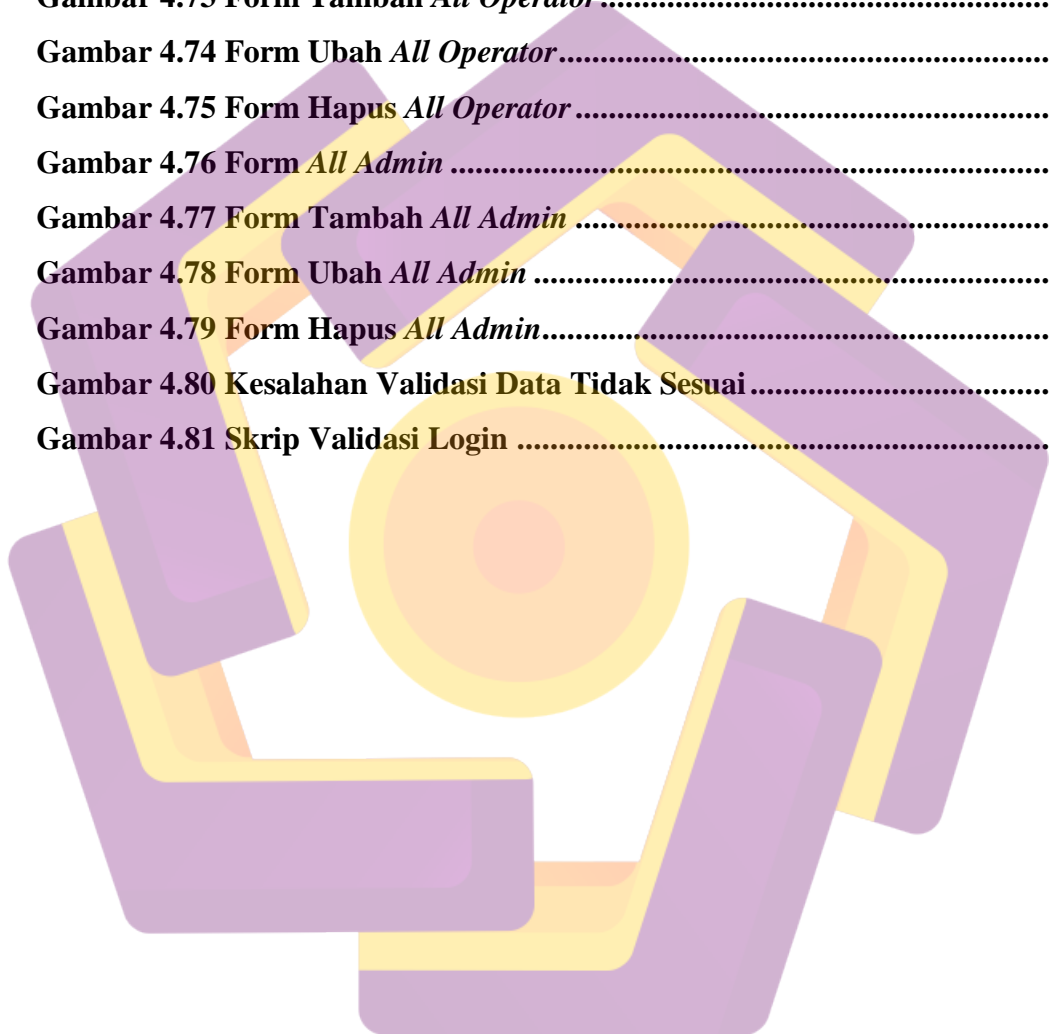
DAFTAR GAMBAR

Gambar 2.1 Siklus Informasi	11
Gambar 3.1 Struktur Organisasi	26
Gambar 3.2 Flowchart.....	38
Gambar 3.3 <i>Data Flow Diagram</i> Level 0	39
Gambar 3.4 <i>Data Flow Diagram</i> Level 1	40
Gambar 3.5 DFD Level 2 Proses 1	41
Gambar 3.6 DFD Level 2 Proses 2	41
Gambar 3.7 DFD Level 2 Proses 3	42
Gambar 3.8 DFD Level 2 Proses 4	42
Gambar 3.9 DFD Level 2 Proses 5	43
Gambar 3.10 DFD Level 2 Proses 6	43
Gambar 3.11 DFD Level 2 Proses 7	44
Gambar 3.12 DFD Level 2 Proses 8	44
Gambar 3.13 DFD Level 2 Proses 9	45
Gambar 3.14 DFD Level 2 Proses 10.....	46
Gambar 3.15 DFD Level 2 Proses 11.....	46
Gambar 3.16 DFD Level 2 Proses 12.....	47
Gambar 3.17 DFD Level 2 Proses 13.....	48
Gambar 3.18 ERD.....	49
Gambar 3.19 Relasi Antar Tabel.....	50
Gambar 3.20 Rancangan Antarmuka Login	58
Gambar 3.21 Rancangan Halaman Utama	59
Gambar 3.22 Rancangan <i>Interface</i> Tambah Data Anggota	59
Gambar 4.1 Hasil Rancangan Tabel User.....	62
Gambar 4.2 Hasil Rancangan Tabel Anggota	62
Gambar 4.3 Hasil Rancangan Tabel Page	62
Gambar 4.4 Hasil Rancangan Tabel Jenis Pendapatan	63
Gambar 4.5 Hasil Rancangan Tabel Jenis Jenis Belanja	63

Gambar 4.6 Hasil Rancangan Tabel Data Umum	63
Gambar 4.7 Hasil Rancangan T. Jenis Target Realisasi	64
Gambar 4.8 Hasil Rancangan Tabel Sub Jenis Belanja	64
Gambar 4.9 Hasil Rancangan Tabel Anggaran Belanja	64
Gambar 4.10 Hasil Rancangan T. Anggaran Pendapatan	65
Gambar 4.11 Hasil Rancangan Tabel Detail Realisasi	65
Gambar 4.12 Hasil Rancangan T. Detail R. Income	65
Gambar 4.13 Koneksi Database	68
Gambar 4.14 Skrip Validasi Login	69
Gambar 4.15 Skrip Tampil Data.....	69
Gambar 4.16 Skrip Menyimpan Data.....	69
Gambar 4.17 Skrip Mencari Data.....	70
Gambar 4.18 Skrip Mengubah Data.....	70
Gambar 4.19 Skrip Menghapus Data	70
Gambar 4.20 Tampilan Halaman Login	71
Gambar 4.21 Gagal Login	72
Gambar 4.22 Form Halaman Utama Admin	73
Gambar 4.23 Form Halaman Utama Bukan Admin	73
Gambar 4.24 Form Halaman <i>User Guide</i> Admin	73
Gambar 4.25 Form Halaman <i>User Guide</i> Bukan Admin	74
Gambar 4.26 Form Anggota.....	74
Gambar 4.27 Form Cari Anggota	74
Gambar 4.28 Form Tambah Anggota (a)	75
Gambar 4.29 Form Tambah Anggota (b)	75
Gambar 4.30 Form Ubah Anggota (a)	75
Gambar 4.31 Form Ubah Anggota (b)	75
Gambar 4.32 Form Hapus Anggota	76
Gambar 4.33 Form Jenis Belanja.....	76
Gambar 4.34 Form Cari Jenis Belanja	76
Gambar 4.35 Form Tambah Jenis Belanja.....	76
Gambar 4.36 Form Ubah Jenis Belanja.....	77

Gambar 4.37 Form Hapus Jenis Belanja	77
Gambar 4.38 Form Sub Jenis Belanja	77
Gambar 4.39 Form Cari Sub Jenis Belanja.....	78
Gambar 4.40 Tambah Sub Jenis Belanja.....	78
Gambar 4.41 Form Ubah Sub Jenis Belanja	78
Gambar 4.42 Form Hapus Sub Jenis Belanja.....	78
Gambar 4.43 Form Jenis Pendapatan.....	79
Gambar 4.44 Form Cari Jenis Pendapatan	79
Gambar 4.45 Form Tambah Jenis Pendapatan.....	79
Gambar 4.46 Form Ubah Jenis Pendapatan.....	79
Gambar 4.47 Form Hapus Jenis Pendapatan	80
Gambar 4.48 Form Halaman Jenis Target dan Realisasi	80
Gambar 4.49 Form Data Umum	80
Gambar 4.50 Form Cari Data Umum.....	80
Gambar 4.51 Form Tambah Data Umum.....	81
Gambar 4.52 Form Ubah Data Umum	81
Gambar 4.53 Form Hapus Data Umum.....	81
Gambar 4.54 Form Anggaran Belanja.....	82
Gambar 4.55 Form Cari Anggaran Belanja	82
Gambar 4.56 Form Tambah Anggaran Belanja (a)	82
Gambar 4.57 Form Tambah Anggaran Belanja (b)	83
Gambar 4.58 Form Ubah Anggaran Belanja (a)	83
Gambar 4.59 Form Ubah Anggaran Belanja (b).....	83
Gambar 4.60 Form Hapus Anggaran Belanja	83
Gambar 4.61 Form Anggaran Pendapatan	84
Gambar 4.62 Form Cari Anggaran Pendapatan	84
Gambar 4.63 Form Tambah Anggaran Pendapatan (a)	84
Gambar 4.64 Form Tambah Anggaran Pendapatan (b)	85
Gambar 4.65 Form Ubah Anggaran Pendapatan (a)	85
Gambar 4.66 Form Ubah Anggaran Pendapatan (b).....	85
Gambar 4.67 Form Hapus Anggaran Pendapatan	85

Gambar 4.68 Form Laporan Akhir	86
Gambar 4.69 Form Cari Laporan Akhir	86
Gambar 4.70 Contoh Laporan Keuangan (LPK)	86
Gambar 4.71 Form <i>Setting Account</i>	87
Gambar 4.72 Form <i>All Operator</i>.....	87
Gambar 4.73 Form <i>Tambah All Operator</i>	88
Gambar 4.74 Form <i>Ubah All Operator</i>.....	88
Gambar 4.75 Form <i>Hapus All Operator</i>	88
Gambar 4.76 Form <i>All Admin</i>	89
Gambar 4.77 Form <i>Tambah All Admin</i>	89
Gambar 4.78 Form <i>Ubah All Admin</i>	89
Gambar 4.79 Form <i>Hapus All Admin</i>.....	90
Gambar 4.80 Kesalahan Validasi Data Tidak Sesuai.....	91
Gambar 4.81 Skrip Validasi Login	91



INTISARI

Unit kegiatan mahasiswa *Amikom English Club* sebagai tempat mahasiswa universitas Amikom berkumpul untuk mengasah, membagikan, dan mempraktekkan kemampuan bahasa Inggris mereka dengan berbagai kegiatan yang dilaksanakan, memiliki data dan informasi penting laporan keuangan (LPK) tentang setiap kegiatan yang dilakukan dan LPK tersebut harus dikelola dengan baik sebagai pertanggungjawaban nantinya kepada lembaga (Universitas AMIKOM) sebagai penyedia dana dalam setiap kegiatan yang dilaksanakan. Pembuatan LPK saat ini dilakukan secara manual dan tidak terkomputerisasi dan media penyimpanannya tidak memadai karena rekam data dan informasi yang tersedia hanya berupa kertas yang bisa mengakibatkan data sewaktu-waktu hilang atau rusak dan juga tidak dapat digunakan sebagai acuan untuk kegiatan selanjutnya yang sama pada kepengurusan dari *comitte* AEC yang baru. Proses pembuatannya pun memakan waktu yang lama karena dalam pembuatannya sering terhalang ruang dan waktu.

Teknik pengumpulan data dilakukan dengan cara wawancara dan mempelajari langsung ke objek, mengevaluasi media penyimpanan yang masih secara manual dan proses bagaimana pembuatan LPK, mengatur manajemen keamanan sistem informasi LPK tersebut dan penaksiran resiko yang mungkin muncul, meminimalisir resiko data hilang atau rusak yang sering terjadi, dan studi literatur untuk mencari dan menemukan referensi yang benar serta dokumentasi pekerjaan dan laporan.

Hasil analisis masalah ditemukan banyak hal yang masih diabaikan dalam proses pembuatan LPK, ketidaktahuan akan resiko data yang bisa hilang atau rusak, kesalahan perhitungan dalam pembuatan LPK, menggunakan banyak waktu dalam proses pembuatannya. Universitas AMIKOM dengan trend teknologi, dalam pembuatan sistem informasi yang terkomputerisasi masih belum diterapkan di UKM AEC yang merupakan bagian dari universitas AMIKOM.

Kata Kunci: Informasi, Laporan Keuangan, Unit Kegiatann Mahasiswa, Sistem Informasi, Terkomputerisasi, Penilaian Resiko, Kebijakan.

ABSTRACT

Student activity inits Amikom English Club as a place of students of Universitas Anikom gather to hone, share , and practice their English skill with various activities carried out, has data and important infromation about financial report (LPK) about every activity that has been carried out and the LPK must be managed properly as an accountability later to the istitution (Universitas AMIKOM) as a provider of funds in every activity that been carried out. In the process of making a LPK currently done manually and is not computerized and the storage media is inadequate because the available of data and information are only in the form of paper, which can coduct data being lost bor damaged at any time. And also cannot be used as a reference for the same subsequent activities in the management of AEC's comitte. The making process also takes a long time because by in its processing, it is often hampered by space and time.

The technique of collecting data is done by interviewing and studying directly to the object, evaluatting storage media that are still manually and the process of how to make LPK, regulating the LPK information system security management and assessing risks that may arise,minimizing the risk of data loss that often occurs, and literature studies to search and find correct references and work documentation and reports.

The results of the analysis of the problem found many things that were still ignored in the process of making LPK, ignorance of the risk of data can be lost or damaged, uses a lot of time and miscalculation in the process of making LPK. Universitas AMIKOM with a technological trend, in the process of making

information system that computerized is still not implemented in student activity unit AEC yet which is part of universitas AMIKOM.

Keywords : Information, Financial Report, Student Activity Units, Information Systems, Computerized, Risk Assessment, Policy.

