

**SISTEM INFORMASI KAS MASUK DAN KELUAR DI PANTI ASUHAN
PUTRI 'AISYIYAH "AN-NUR" SUMBERHARJO**

TUGAS AKHIR



disusun oleh:

Kiki Yoswandari Suli Putri 16.02.9265

Afifah Mei Khoirunnisa 16.02.9276

**PROGRAM STUDI D3 MANAJEMEN INFORMATIKA
FAKULTAS ILMU KOMPUTER
UNIVERSITAS AMIKOM YOGYAKARTA
2019**

**SISTEM INFORMASI KAS MASUK DAN KELUAR DI PANTI ASUHAN
PUTRI ‘AISYIYAH “AN-NUR” SUMBERHARJO**

TUGAS AKHIR

Diajukan kepada Fakultas Ilmu Komputer Universitas AMIKOM Yogyakarta
untuk memenuhi salah satu syarat memperoleh gelar Ahli Madya
Pada jenjang Program Diploma – Program Studi Manajemen Informatika



disusun oleh:

Kiki Yoswandari Suli Putri
Afifah Mei Khoirunnisa

16.02.9265
16.02.9276

**PROGRAM STUDI D3 MANAJEMEN INFORMATIKA
FAKULTAS ILMU KOMPUTER
UNIVERSITAS AMIKOM YOGYAKARTA
2019**

HALAMAN PERSETUJUAN

TUGAS AKHIR

**SISTEM INFORMASI KAS MASUK DAN KELUAR DI PANTI ASUHAN
PUTRI AISYIYAH "AN-NUR" SUMBERHARJO**

yang dipersiapkan dan disusun oleh

Kiki Yoswandari Suli Putri 16.02.9265

Afifah Mei Khoirunnisa 16.02.9276

Telah disetujui oleh Dosen Pembimbing Tugas Akhir
pada tanggal 25 Oktober 2018

Dosen Pembimbing,



Erni Seniwati, S.Kom, M.Cs
NIK. 190302231

PENGESAHAN

TUGAS AKHIR

SISTEM INFORMASI KAS MASUK DAN KELUAR DI PANTI ASUHAN PUTRI AISYIAH "AN-NUR" SUMBERHARJO

yang dipersiapkan dan disusun oleh

Kiki Yoswandari Suli Putri

16.02.9265

telah dipertahankan di depan Dewan Penguji
pada tanggal 25 Februari 2019

Susunan Dewan Penguji

Nama Penguji

Acihmah Sidauruk, M.Kom
NIK. 190302238

Ike Verawati, M.Kom
NIK. 190302237

Tanda Tangan



Tugas Akhir ini telah diterima sebagai salah satu persyaratan
untuk memperoleh gelar Ahli Madya Komputer
Tanggal 04 Maret 2019

DEKAN FAKULTAS ILMU KOMPUTER



Krisnawati, S.Si., M.T.
NIK. 190302038

PENGESAHAN

TUGAS AKHIR

SISTEM INFORMASI KAS MASUK DAN KELUAR DI PANTI ASUHAN PUTRI AISYIYAH "AN-NUR" SUMBERHARJO

yang dipersiapkan dan disusun oleh

Afifah Mei Khoirunnisa

16.02.9276

telah dipertahankan di depan Dewan Penguji
pada tanggal 26 Februari 2019

Susunan Dewan Penguji

Nama Penguji

Windha Mega Pradnya D, M.Kom
NIK. 190302185

Lilis Dwi Farida, S.Kom, M.Eng
NIK. 190302288

Tanda Tangan



Tugas Akhir ini telah diterima sebagai salah satu persyaratan
untuk memperoleh gelar Ahli Madya Komputer
Tanggal 04 Maret 2019

DEKAN FAKULTAS ILMU KOMPUTER



Krisnayati, S.Si., M.T.
NIK. 190302038

HALAMAN PERNYATAAN KEASLIAN TUGAS AKHIR

Yang bertandatangan dibawah ini,

Nama Mahasiswa : Kiki Yoswandari Suli Putri 16.02.9265
Afifah Mei Khoirunnisa 16.02.9276

Menyatakan bahwa Tugas Akhir dengan judul berikut :

**“Sistem Informasi Kas Masuk Dan Keluar Di Panti Asuhan Putri ‘Aisyiyah
“An-Nur” Sumberharjo”**

Dosen Pembimbing : Erni Seniwati, S.Kom, M.Cs

1. Karya tulis ini adalah benar-benar ASLI dan BELUM PERNAH diajukan untuk mendapatkan gelar akademik, baik di Universitas AMIKOM Yogyakarta maupun di Perguruan Tinggi lainnya.
2. Karya tulis ini merupakan gagasan, rumusan dan penelitian PENULIS sendiri, tanpa bantuan pihak lain kecuali arahan dari Dosen Pembimbing.
3. Dalam karya tulis ini tidak terdapat karya atau pendapat orang lain, kecuali secara tertulis dengan jelas dicantumkan sebagai acuan dalam naskah dengan disebutkan nama pengarang dan disebutkan dalam Daftar Pustaka pada karya tulis ini.
4. Perangkat lunak yang digunakan dalam penelitian ini sepenuhnya menjadi tanggung jawab PENULIS, bukan tanggung jawab Universitas AMIKOM Yogyakarta.
5. Pernyataan ini PENULIS buat dengan sesungguhnya, apabila dikemudian hari terdapat penyimpangan dan ketidak benaran dalam pernyataan ini, maka PENULIS bersedia menerima SANKSI AKADEMIK dengan pencabutan gelar yang sudah diperoleh, serta sanksi lainnya sesuai dengan norma yang berlaku di Perguruan Tinggi.

Yogyakarta, 04 Maret 2019



Kiki Yoswandari Suli Putri

NIM. 16.02.9265



Afifah Mei Khoirunnisa

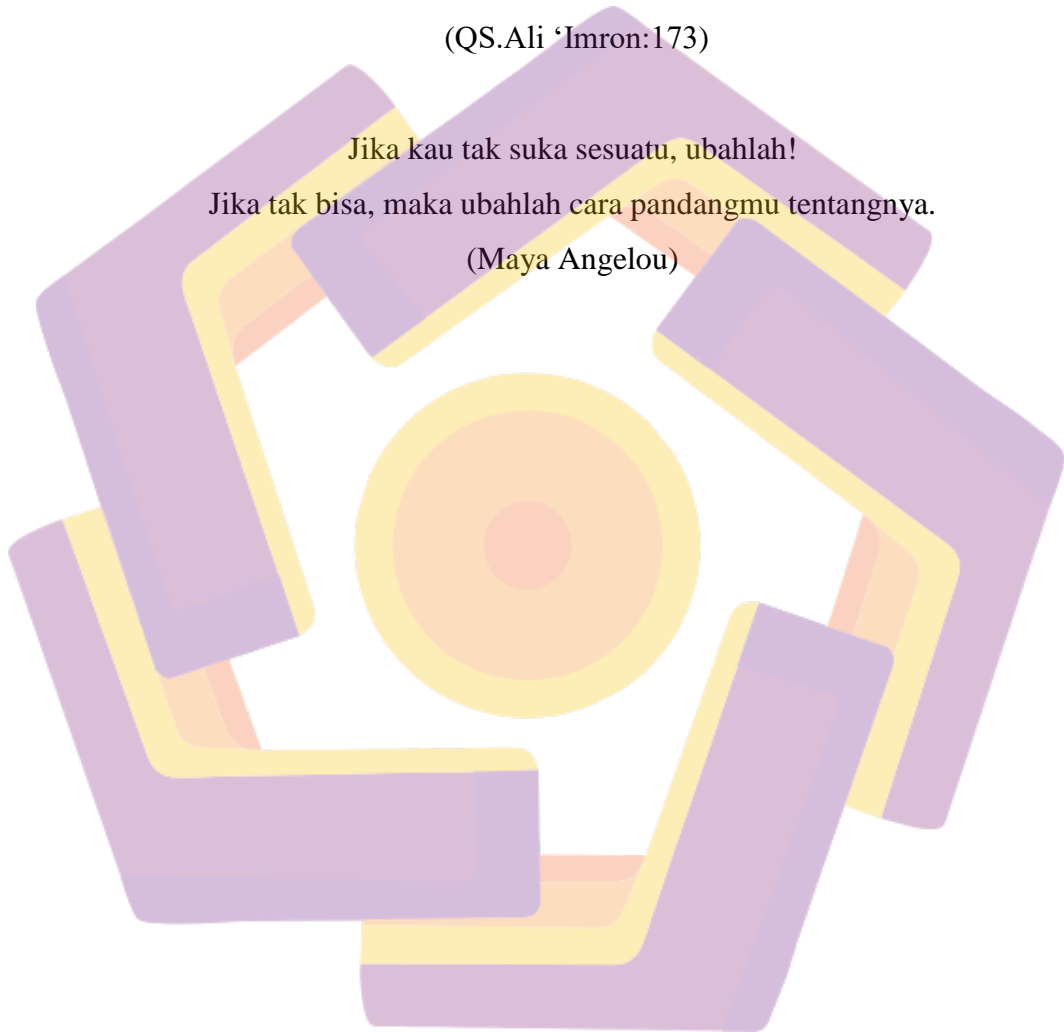
NIM. 16.02.9276



HALAMAN MOTTO

“Hasbunallah wa ni'mal wakiil, ni'mal-mawla, wani'man-nashir”
Cukup Allah tempat berserah diri bagi kami, sebaik-baik pelindung kami, dan
sebaik-baik penolong kami
(QS.Ali 'Imron:173)

Jika kau tak suka sesuatu, ubahlah!
Jika tak bisa, maka ubahlah cara pandangmu tentangnya.
(Maya Angelou)



HALAMAN MOTTO

“Carilah ilmu dari ayunan hingga ke liang lahat”

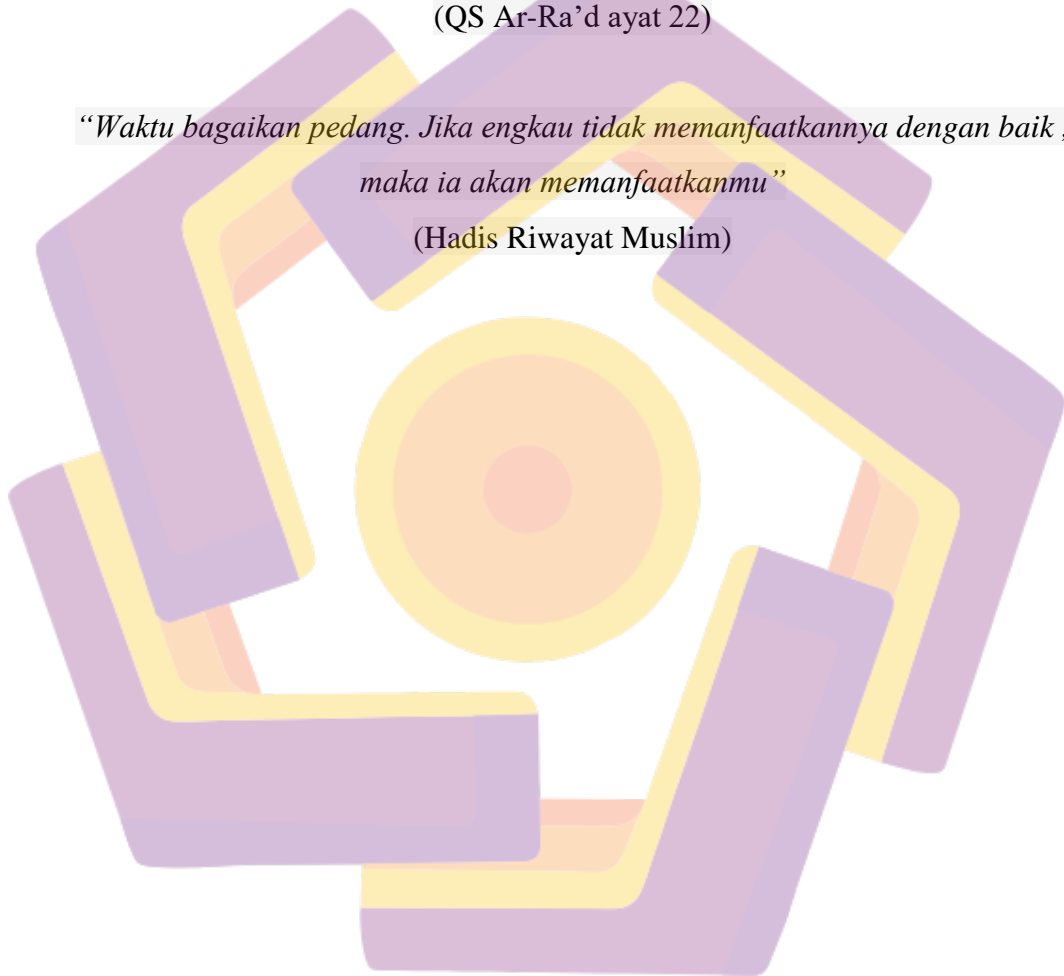
(Imam Malik)

“Dan balaslah kejahatan itu dengan kebaikan”

(QS Ar-Ra’d ayat 22)

*“Waktu bagaikan pedang. Jika engkau tidak memanfaatkannya dengan baik,
maka ia akan memanfaatkanmu”*

(Hadis Riwayat Muslim)



HALAMAN PERSEMBAHAN

Puji syukur penulis panjatkan kehadiran Allah SWT yang telah melimpahkan rahmat dan hidayah serta karuniaNya kepada penulis dan rekan-rekan sehingga dapat menyelesaikan Tugas Akhir ini sesuai dengan target dan mendapatkan hasil yang terbaik.

Tidak lepas dari bantuan beberapa pihak, oleh karena itu penulis ingin menyampaikan terimakasih kepada :

1. Ibu, Bapak, Adik serta saudara-saudara yang telah memberikan doa dan restu untuk menuntut ilmu dan selalu memberikan dorongan serta semangat untuk selalu menjadi yang lebih baik.
2. Ibu Erni Seniwati, S.Kom, M.Cs. Terima kasih atas bimbingannya selama ini sehingga dapat menyelesaikan Tugas Akhir dengan baik.
3. Afifah. Terima kasih sudah menjadi partner yang hebat dan sabar selama mengerjakan Tugas Akhir ini.
4. Terima kasih kepada Wahyu dan kontrakannya yang sudah menampung dalam pengerjaan Tugas Akhir.
5. Mualif Angga Sukma yang selalu memberi *support* dalam menyelesaikan Tugas Akhir ini.
6. Bapak Ibu Dosen UNIVERSITAS AMIKOM Yogyakarta yang telah ikhlas dan selalu sabar memberikan ilmu.
7. Terima kasih kepada keluarga besar kelas D3 MI 01, crew sukses TA, boombayah, yang telah memberikan pengalaman dan kekeluargaan yang tak ternilai.

- Kiki Yoswandari Suli Putri -

HALAMAN PERSEMBAHAN

Puji syukur penulis panjatkan kehadirat Allah SWT yang telah melimpahkan rahmat dan hidayah serta karuniaNya kepada penulis dan rekan-rekan sehingga dapat menyelesaikan Tugas Akhir ini sesuai dengan target dan mendapatkan hasil yang terbaik.

Tidak lepas dari bantuan beberapa pihak, oleh karena itu penulis ingin menyampaikan terimakasih kepada :

1. Ibu Sukarti, Bapak Landung Prayitno, Kakak, Adik, Keluarga besar simbah tanu dan somopawiro, dan keluarga besar “AN-NUR” serta saudara-saudara yang telah memberikan doa dan restu untuk menuntut ilmu dan selalu memberikan dorongan serta semangat untuk selalu menjadi yang lebih baik.
2. Terima kasih kepada Ibu Erni Seniwati, S.Kom,M.Cs atas bimbingannya selama ini sehingga dapat menyelesaikan Tugas Akhir dengan baik dan tepat waktu.
3. Kiki Yoswandari Suli Putri. Terima kasih sudah menjadi partner sahabat dan kakak terhebat yang sabar selama mengerjakan Tugas Akhir ini.
4. Terima kasih kepada sahabat saya mbak wahyu dkk selaku pemilik markas “hijau” yang sudah berkenan memberikan tumpangan dan fasilitas secara gratis sehingga sangat membantu dalam pengerjaan tugas akhir
5. Bapak Ibu Dosen dan karyawan UNIVERSITAS AMIKOM Yogyakarta yang telah ikhlas dan selalu sabar memberikan ilmu.
6. Terima kasih sekali kepada teman-teman SD, SMP, SMK, Boombayah, Friend’s Till Jannah, IMADIKOM, ciwi-ciwi siap sukses dan masih banyak lagi yang tidak bisa disebutkan satu per satu.
7. Terimakasih kepada calon yang belum diketemukan tapi sama sama memanjatkan doa dan salng mengharapkan .

- Afifah Mei Khoirunnisa -

KATA PENGANTAR

Puji dan syukur penulis persembahkan untuk Allah SWT yang telah memberikan rahmat, hidayah dan kekuatan sehingga penulis dapat menyelesaikan Tugas Akhir ini sesuai dengan waktu yang diinginkan penulis. Tidak lupa sholawat serta salam penulis haturkan pada junjungan Nabi besar kita yakni Muhammad SAW.

Tugas Akhir ini disusun sebagai salah satu syarat kelulusan bagi setiap mahasiswa Universitas AMIKOM Yogyakarta. Selain itu juga merupakan suatu bukti bahwa mahasiswa telah menyelesaikan kuliah jenjang Diploma-III dan untuk memperoleh gelar Ahli Madya Komputer.

Dengan selesainya Tugas Akhir ini, maka penulis tidak lupa mengucapkan terima kasih kepada :

1. Universitas AMIKOM Yogyakarta selaku pihak yang telah mengizinkan penulis melakukan penelitian.
2. Bapak Prof. Dr. M. Suyanto , MM selaku ketua Universitas AMIKOM Yogyakarta.
3. Bapak Hanif Al Fatta, S.Kom, M.Kom selaku ketua jurusan D3 Manajemen Informatika Universitas AMIKOM Yogyakarta.
4. Ibu Erni Seniwati, S.Kom, M.Cs selaku dosen pembimbing yang telah bersedia memberikan pengarahan dan bimbingan dalam penyusunan Tugas Akhir ini.
5. Ibu Minhayati dan ibu-ibu ‘aisyiyah selaku ketua dan pengelola dari Panti Asuhan Putri ‘Aisyiyah “AN-NUR” yang telah memberikan izin untuk melakukan penelitian pada LKSA Panti Asuhan Putri ‘Aisyiyah “AN-NUR” Sumberharjo.
6. Kedua orang tua dan keluarga besar yang memberikan motivasi, doa dan semangat.

7. Teman-teman kelas 16 D3MI 01 selaku teman seperjuangan dan teman lainnya yang selalu memberikan semangat menyelesaikan Tugas Akhir ini.
8. Bapak Ibu dosen Universitas AMIKOM Yogyakarta yang telah memberikan ilmu yang sangat bermanfaat.

Akhir kata, semoga Tugas Akhir ini dapat bermanfaat bagi dunia pendidikan. Kritik dan saran sangat membantu perkembangan dan penyempurnaan karya tulis ini. Sekian dari penulis, apabila terdapat kesalahan dan kekurangan mohon maaf selaku penulis.



DAFTAR ISI

HALAMAN JUDUL.....	i
HALAMAN PERSETUJUAN.....	iii
HALAMAN PENGESAHAN.....	iv
HALAMAN PERNYATAAN KEASLIAN TUGAS AKHIR	vi
HALAMAN MOTTO	viii
HALAMAN PERSEMBAHAN	x
KATA PENGANTAR	xii
DAFTAR ISI.....	xiv
DAFTAR TABEL.....	xx
DAFTAR GAMBAR	xxi
INTISARI.....	xxiv
<i>ABSTRACT</i>	xxv
BAB I PENDAHULUAN	1
1.1 Latar Belakang	1
1.2 Rumusan Tugas Akhir	2
1.3 Batasan Tugas Akhir.....	2
1.4 Maksud dan Tujuan Tugas Akhir	2
1.4.1 Maksud Tugas Akhir.....	3
1.4.2 Tujuan Tugas Akhir	3
1.5 Metodologi Pada Tugas Akhir.....	3
1.5.1 Pengumpulan Data	3
1.5.2 Tahap Pembuatan Tugas Akhir.....	4
1.6 Sistematika Penulisan	5
BAB II Landasan Teori	8
2.1 Tinjauan Pustaka.....	8
2.2 Konsep Dasar Sistem	10
2.2.1 Definisi Sistem	10
2.2.2 Karakteristik Sistem	10


2.2.3 Elemen Sistem.....	12
2.3 Konsep Dasar Informasi	13
2.3.1 Pengertian Informasi	13
2.3.2 Kualitas Informasi.....	13
2.3.3 Siklus Informasi	14
2.3.4 Nilai Informasi	14
2.4 Konsep Dasar Sistem Informasi.....	14
2.4.1 Pengertian Sistem Informasi	14
2.4.2 Komponen Sistem Informasi	15
2.5 Konsep Dasar Sistem Informasi Keuangan	16
2.6 Konsep Dasar Basis Data.....	16
2.6.1 Pengertian Basis Data	16
2.6.2 Komponen Basis Data.....	17
2.7 Konsep Dasar Website.....	18
2.7.1 Pengertian Website.....	18
2.7.2 Komponen Penyusunan Web	19
2.8 Konsep Permodelan Data.....	21
2.8.1 <i>Flowchart</i>	21
2.8.2 ERD (<i>Entity Relationship Diagram</i>).....	22
2.8.3 DFD (<i>Data Flow Diagram</i>)	23
BAB III TINJAUAN UMUM.....	26
3.1 Sejarah Singkat Panti Asuhan Putri ‘Aisyiyah “An-Nur” Sumberharjo.	26
3.2 Profil Panti Asuhan.....	26
3.2.1 Latar Belakang Pendirian	27
3.2.2 Logo Panti Asuhan Putri ‘Aisyiyah An-Nur.....	28
3.2.3 Lokasi.....	28
3.2.4 Visi	28
3.2.5 Misi	29
3.2.6 Maksud.....	29
3.2.7 Tujuan	30
3.2.8 Sasaran Anak Asuh	30

3.2.9	Penjaringan Anak-asuh.....	30
3.2.10	Struktur Organisasi	31
3.3	Kondisi Sistem Pengelolaan Keuangan	32
3.3.1	Alur Keuangan Panti Asuhan.....	32
3.3.2	Proses Pendataan dan Laporan Pengelolaan Keuangan	32
3.4	Flowchart Sistem Yang Sedang Berjalan	33
3.4.1	Flowchart Sistem Kas Masuk.....	33
3.4.2	Flowchart Sistem Kas Keluar	34
BAB IV PERANCANGAN DAN PEMBAHASAN.....		36
4.1	Analisis Kebutuhan Sistem.....	36
4.1.1	Kebutuhan Fungsional	36
4.1.2	Kebutuhan Non Fungsional.....	38
4.2	Rancangan Sistem yang Diusulkan.....	40
4.2.1	<i>Flowchart</i> Sistem Kas Masuk dan Keluar	41
4.2.2	<i>Data Flow Diagram (DFD)</i>	41
4.3	Perancangan Basis Data	44
4.3.1	<i>Entity Relationship Diagram (ERD)</i>	44
4.3.2	Relasi Antar Tabel.....	46
4.3.3	Perancangan Struktur Tabel	47
4.4	Rancangan Form	53
4.4.1	Rancangan Form Halaman Depan	53
4.4.2	Rancangan Form Login.....	54
4.4.3	Rancangan Form Dashboard Admin.....	54
4.4.4	Rancangan Form Tabel User.....	55
4.4.5	Rancangan Form Tabel Anak	56
4.4.6	Rancangan Form Tabel Pengurus	56
4.4.7	Rancangan Form Tabel Donatur	57
4.4.8	Rancangan Form Tabel Kas Masuk	58
4.4.9	Rancangan Form Tabel Kas Keluar	58
4.4.10	Rancangan Form Input Data User.....	59
4.4.11	Rancangan Form Input Data Anak.....	60

4.4.12	Rancangan Form Input Data Pengurus	61
4.4.13	Rancangan Form Input Data Donatur	61
4.4.14	Rancangan Form Input Data Kas Masuk	62
4.4.15	Rancangan Form Input Data Kas Keluar	62
4.4.16	Rancangan Form Edit Data User.....	63
4.4.17	Rancangan Form Edit Data Anak	64
4.4.18	Rancangan Form Edit Data Pengurus	64
4.4.19	Rancangan Form Edit Data Donatur	65
4.4.20	Rancangan Form Edit Data Kas Masuk.....	66
4.4.21	Rancangan Form Edit Data Kas Keluar.....	66
4.4.22	Rancangan Form Laporan Kas Masuk.....	67
4.4.23	Rancangan Form Laporan Kas Keluar.....	68
4.4.24	Rancangan Form Dashboard Bendahara.....	68
4.4.25	Rancangan Form Tabel Kas Masuk.....	69
4.4.26	Rancangan Form Tabel Kas Keluar.....	70
4.4.27	Rancangan Form Input Data Kas Masuk.....	70
4.4.28	Rancangan Form Input Data Kas Keluar.....	71
4.4.29	Rancangan Form Edit Data Kas Masuk.....	72
4.4.30	Rancangan Form Edit Data Kas Keluar.....	72
4.4.31	Rancangan Form Laporan Kas Masuk.....	73
4.4.32	Rancangan Form Laporan Kas Keluar.....	73
4.4.33	Rancangan Form Cetak Laporan Pengurus.....	74
4.4.34	Rancangan Form Cetak Laporan Anak.....	74
4.4.35	Rancangan Form Cetak Laporan Donatur.....	75
4.4.36	Rancangan Form Cetak Laporan Kas Masuk.....	75
4.4.37	Rancangan Form Cetak Laporan Kas Keluar.....	76
4.5	Implementasi Sistem.....	76
4.5.1	Form Halaman Depan	76
4.5.2	Form Login	77
4.5.3	Form Dashboard Admin.....	77
4.5.4	Form Input User	78

4.5.5 Form Input Anak.....	78
4.5.6 Form Input Pengurus.....	79
4.5.7 Form Input Donatur	79
4.5.8 Form Input Kas Masuk	80
4.5.9 Form Input Kas Keluar.....	80
4.5.10Form Tabel User	81
4.5.11Form Tabel Anak	81
4.5.12Form Tabel Pengurus	82
4.5.13Form Tabel Donatur	82
4.5.14Form Tabel Kas Masuk.....	83
4.5.15Form Tabel Kas Keluar.....	83
4.5.16Form Edit Data User	84
4.5.17Form Edit Data Anak	84
4.5.18Form Edit Data Pengurus	85
4.5.19Form Edit Data Donatur.....	85
4.5.20Form Edit Data Kas Masuk.....	86
4.5.21Form Edit Data Kas Keluar.....	86
4.5.22Form Laporan Kas Masuk.....	87
4.5.23Form Laporan Kas Keluar.....	87
4.5.24Form Dashboard Bendahara.....	88
4.5.25Form Input Kas Masuk	89
4.5.26Form Input Kas Keluar.....	89
4.5.27Form Tabel Data Kas Masuk	90
4.5.28Form Tabel Data Kas Keluar	90
4.5.29Form Edit Data Kas Masuk.....	91
4.5.30Form Edit Data Kas Keluar.....	91
4.5.31Form Laporan Kas Masuk.....	92
4.5.32Form Laporan Kas Keluar.....	92
4.5.33Form Cetak Laporan Pengurus.....	93
4.5.34Form Cetak Laporan Anak.....	93
4.5.35Form Cetak Laporan Donatur	94

4.5.36 Form Cetak Laporan Kas Masuk	94
4.5.37 Form Cetak Laporan Kas Keluar	95
4.6 Uji Coba Sistem	95
BAB V PENUTUP	101
5.1 Kesimpulan	101
5.2 Saran	101
DAFTAR PUSTAKA	103



DAFTAR TABEL

Tabel 2.1 Simbol-simbol Flowchart [1]	21
Tabel 2.2 Elemen – elemen ERD[1]	23
Tabel 2.3 Simbol – simbol DFD	24
Tabel 4.1 Kebutuhan minimum Hardware	38
Tabel 4.2 Kebutuhan rekomendasi Hardware	39
Tabel 4.3 Tabel User	47
Tabel 4.4 Tabel Pengurus	48
Tabel 4.5 Tabel Donatur	49
Tabel 4.6 Tabel Anak	50
Tabel 4.7 Tabel Kas Masuk	51
Tabel 4.8 Tabel Kas Keluar	52
Tabel 4.9 Blackbox Testing	96

DAFTAR GAMBAR

Gambar 2.1 Model umum dari sebuah sistem.....	12
Gambar 3.1 Logo Panti Asuhan Putri ‘Aisyiyah An-Nur.....	28
Gambar 3.2 Gambar Struktur Organisasi.....	31
Gambar 3.3 Alur Keuangan Panti Asuhan.....	32
Gambar 3.4 Flowchart Sistem Kas Masuk.....	33
Gambar 3.5 Flowchart Sistem Kas Keluar.....	34
Gambar 4.1 Flowchart Sistem Kas Masuk dan Keluar.....	41
Gambar 4.2 Konteks Diagram.....	42
Gambar 4.3 DFD Level 1.....	43
Gambar 4.4 Entity Relationship (ERD).....	45
Gambar 4.5 Relasi Antar Tabel.....	46
Gambar 4.6 Rancangan Form Halaman Depan.....	53
Gambar 4.7 Rancangan Form Login.....	54
Gambar 4.8 Rancangan Form Dashboard Admin.....	55
Gambar 4.9 Rancangan Form Tabel User.....	55
Gambar 4.10 Rancangan Form Tabel Anak.....	56
Gambar 4.11 Rancangan Form Tabel Pengurus.....	56
Gambar 4.12 Rancangan Form Tabel Donatur.....	57
Gambar 4.13 Rancangan Form Tabel Kas Masuk.....	58
Gambar 4.14 Rancangan Form Tabel Kas Keluar.....	58
Gambar 4.15 Rancangan Form Input Data User.....	59
Gambar 4.16 Rancangan Form Input Data Anak.....	60
Gambar 4.17 Rancangan Form Input Data Pengurus.....	61
Gambar 4.18 Rancangan Form Input Donatur.....	61
Gambar 4.19 Rancangan Form Input Data Kas Masuk.....	62
Gambar 4.20 Rancangan Form Input Data Kas Keluar.....	62
Gambar 4.21 Rancangan Form Edit Data User.....	63
Gambar 4.22 Rancangan Form Edit Data Anak.....	64

Gambar 4.23 Rancangan Form Edit Data Pengurus	64
Gambar 4.24 Rancangan Form Edit Data Donatur	65
Gambar 4.25 Rancangan Form Edit Kas Masuk.....	66
Gambar 4.26 Rancangan Form Edit Data Kas Keluar	66
Gambar 4.27 Rancangan Form Laporan Kas Masuk	67
Gambar 4.28 Rancangan Form Laporan Kas Keluar	68
Gambar 4.29 Rancangan Form Dashboard Bendahara	68
Gambar 4.30 Rancangan Form Tabel Kas Masuk	69
Gambar 4.31 Rancangan Form Tabel Kas Keluar	70
Gambar 4.32 Rancangan Form Input Data Kas Masuk	70
Gambar 4.33 Rancangan Form Input Data Kas Keluar	71
Gambar 4.34 Rancangan Form Edit Data Kas Masuk	72
Gambar 4.35 Rancangan Form Edit Data Kas Keluar	72
Gambar 4.36 Rancangan Form Laporan Kas Masuk	73
Gambar 4.37 Rancangan Form Laporan Kas Keluar	73
Gambar 4.38 Rancangan Form Cetak Laporan Pengurus	74
Gambar 4.39 Rancangan Form Cetak Laporan Pengurus	74
Gambar 4.40 Rancangan Form Cetak Laporan Donatur.....	75
Gambar 4.41 Rancangan Form Cetak Laporan Kas Masuk.....	75
Gambar 4.42 Rancangan Form Cetak Laporan Kas Keluar.....	76
Gambar 4.43 Form Halaman Depan	76
Gambar 4.44 Form Login.....	77
Gambar 4.45 Form Dashboard Admin.....	77
Gambar 4.46 Form Input User	78
Gambar 4.47 Form Input Anak	78
Gambar 4.48 Form Input Pengurus	79
Gambar 4.49 Form Input Donatur.....	79
Gambar 4.50 Form Input Kas Masuk.....	80
Gambar 4.51 Form Input Kas Keluar.....	80
Gambar 4.52 Form Tabel User.....	81
Gambar 4.53 Form Tabel Anak	81

Gambar 4.54 Form Tabel Pengurus	82
Gambar 4.55 Form Tabel Donatur	82
Gambar 4.56 Form Tabel Kas Masuk	83
Gambar 4.57 Form Tabel Kas Keluar	83
Gambar 4.58 Form Edit Data User	84
Gambar 4.59 Form Edit Data Anak	84
Gambar 4.60 Form Edit Data Pengurus	85
Gambar 4.61 Form Edit Data Donatur	85
Gambar 4.62 Form Edit Data Kas Masuk	86
Gambar 4.63 Form Edit Data Kas Keluar	86
Gambar 4.64 Form Laporan Kas Masuk	87
Gambar 4.65 Form Laporan Kas Masuk	87
Gambar 4.66 Form Dashboard Bendahara	88
Gambar 4.67 Form Input Kas Masuk	89
Gambar 4.68 Form Tabel Kas Keluar	89
Gambar 4.69 Form Tabel Data Kas Masuk	90
Gambar 4.70 Form Tabel Data Kas Keluar	90
Gambar 4.71 Form Edit Data Kas Masuk	91
Gambar 4.72 Form Edit Data Kas Keluar	91
Gambar 4.73 Form Laporan Kas Masuk	92
Gambar 4.74 Form Laporan Kas Keluar	92
Gambar 4.75 Form Cetak Laporan Pengurus	93
Gambar 4.76 Form Cetak Laporan Anak	93
Gambar 4.77 Form Cetak Laporan Donatur	94
Gambar 4.78 Form Cetak Laporan Kas Masuk	94
Gambar 4.79 Form Cetak Laporan Kas Keluar	95

INTISARI

Panti Asuhan Putri ‘Aisyiyah An-Nur Sumberharjo adalah lembaga usaha kesejahteraan sosial yang mengelola dana masuk dan keluar dari buku manual. Sehingga menyulitkan bendahara dalam pencatatan dana masuk dan keluar, menyulitkan bendahara dalam mencari informasi detailnya juga dalam membuat laporan yang diperlukan.

Pengumpulan sumber dan jenis data yang digunakan diperoleh melalui studi lapangan dan studi kepustakaan. Diantaranya dengan melakukan observasi dan interview langsung pada obyek penelitian serta ditunjang dengan literatur-literatur yang sesuai. Sedangkan metode analisis data yang digunakan adalah metode kualitatif deskriptif.

Dari hasil penelitian yang telah penulis lakukan, ditemukan kendala-kendala dari sistem yang saat ini sedang berjalan antara lain : pencatatan kas masuk dan keluar , karena masih menggunakan sistem manual yang kurang akurat dan kurang cepat dalam segi pengerjaannya. Keadaan seperti inilah yang mendorong penulis untuk membuat suatu sistem informasi pencatatan untuk membantu mempercepat pengelolaan kas masuk dan keluar, pencarian data, serta pembuatan laporan ini nantinya mampu mengatasi permasalahan diatas dan mengantisipasinya.

Kata Kunci : Data, Sistem Informasi, Pengelolaan Keuangan, Proses Perbendaharaan.

ABSTRACT

Putri Orphanage Aisyiyah An-Nur Sumberharjo is a social welfare business organization that manages funds in and out of the manual. So that it makes it difficult for the treasurer to record incoming and outgoing funds, making it difficult for the treasurer to search for detailed information as well as making the necessary reports.

Collection of sources and types of data used is obtained through field studies and literature studies. Among them by conducting observations and interviews directly on the object of research and supported by appropriate literature. While the data analysis method used is descriptive qualitative method.

From the results of the research that the author has done, found the constraints of the system that is currently running include: recording of cash in and out, because it still uses manual systems that are less accurate and less fast in terms of workmanship. This situation encourages the writer to create a record information system to help accelerate the management of incoming and outgoing cash, search for data, and the creation of this report will be able to overcome the above problems and anticipate them.

Keyword : *Data, Information Systems, Financial Management, Treasury Process.*