

**ANALISIS PENGARUH JUMLAH PENDUDUK, TINGKAT
PENDIDIKAN DAN UPAH MINIMUM REGIONAL
TERHADAP KETIMPANGAN PENDAPATAN PADA 8
PROVINSI DI INDONESIA**

SKRIPSI



Disusun oleh

Natasha Berliana Aurora

18.91.0061

**PROGRAM SARJANA
PROGRAM STUDI EKONOMI
FAKULTAS EKONOMI DAN SOSIAL
UNIVERSITAS AMIKOM YOGYAKARTA
YOGYAKARTA
2022**

**ANALISIS PENGARUH JUMLAH PENDUDUK, TINGKAT
PENDIDIKAN DAN UPAH MINIMUM REGIONAL
TERHADAP KETIMPANGAN PENDAPATAN PADA 8
PROVINSI DI INDONESIA**

SKRIPSI

Untuk memenuhi sebagian persyaratan mencapai gelar Sarjana pada
Program Studi Ekonomi



Disusun oleh

Natasha Berliana Aurora

18.91.0061

**PROGRAM SARJANA
PROGRAM STUDI EKONOMI
FAKULTAS EKONOMI DAN SOSIAL
UNIVERSITAS AMIKOM YOGYAKARTA
YOGYAKARTA
2022**

PERSETUJUAN

SKRIPSI

ANALISIS PENGARUH JUMLAH PENDUDUK, TINGKAT PENDIDIKAN, DAN UPAH MINIMUM REGIONAL TERHADAP KETIMPANGAN PENDAPATAN PADA 8 PROVINSI DI INDONESIA

Yang dipersiapkan dan disusun oleh

Natasha Berliana Aurora

18.91.0061

Telah disetujui oleh Dosen Pembimbing Skripsi
pada tanggal 10 Febuari 2022

Dosen Pembimbing



Jurni Hayati, S.E., M.Sc

NIK. 190302369

PENGESAHAN

SKRIPSI

ANALISIS PERNGARUH JUMLAH PENDUDUK, TINGKAT PENDIDIKAN, DAN UPAH MINIMUM REGIONAL TERHADAP KETIMPANGAN PENDAPATAN PADA 8 PROVINSI DI INDONESIA

Yang dipersiapkan dan disusun oleh

Natasha Berliana Aurora

18.91.0061

Telah dipertahankan di depan Dewan Penguji
pada tanggal 19 Febuari 2022

Susunan Dewan Penguji

Nama Penguji

Tanda Tangan

Jurni Havati, S.E., M.Sc
NIK. 190302369

Fitri Juniwati Ayuningtyas, S.E., M.Ec.Dev
NIK. 190302333

Anik Sri Widawati, S.Sos., M.M
NIK. 190302041

Skripsi ini telah diterima sebagai salah satu persyaratan
untuk memperoleh gelar Sarjana Ekonomi
Tanggal 19 Febuari 2022

DEKAN FAKULTAS EKONOMI DAN SOSIAL

Emha Taufiq Luthfi, S.T., M.Kom.
NIK. 190302125

PERNYATAAN KEASLIAN SKRIPSI

Saya yang bertandatangan di bawah ini menyatakan bahwa, skripsi ini merupakan karya saya sendiri (ASLI), dan isi dalam skripsi ini tidak terdapat karya yang pernah diajukan oleh orang lain untuk memperoleh gelar akademis di suatu institusi pendidikan tinggi manapun, dan sepanjang pengetahuan saya juga tidak terdapat karya atau pendapat yang pernah ditulis dan/atau diterbitkan oleh orang lain, kecuali yang secara tertulis diacu dalam naskah ini dan disebutkan dalam daftar pustaka.

Segala sesuatu yang terkait dengan naskah dan karya yang telah dibuat adalah menjadi tanggungjawab saya pribadi.

Yogyakarta, 10 Febuari 2022



Natasha Berliana Aurora
NIM. 18.91.0061

HALAMAN MOTTO

Hidup itu penuh tantangan, jangan lupa bersyukur dengan keadaan apapun, bersyukur sedang menjalani sesuatu dan nikmati prosesnya. Mulailah semuanya dengan Bismillah dan Akhiri dengan Alhamdulillah

(Penulis)

Berpikirlah positif, tidak peduli seberapa keras kehidupanmu. (Ali bin Abi Thalib)

Akan ada saatnya sesuatu itu menjadi sangat melelahkan, tetapi tetap bertahan jangan menyerah. Bertahanlah sedikit lagi, percayalah itu akan segera berakhir. (Zhang Yixing)

Berusahalah lebih keras pantang menyerah dan terus berusaha untuk meraihimpianmu, selalu ingat apa alasan kamu melakukan sesuatu tersebut.

(Kim Kai)

HALAMAN PERSEMBAHAN

Dengan mengucapkan rasa syukur Alhamdulillah kehadiran ALLAH SWT atas segala rahmat-Nya dengan diberi kemudahan dan kelancaran dalam mengerjakan. Skripsi ini penulis persembahkan kepada:

1. Kepada Ibu Kandung, Ibu Ani Marwadi yang senantiasa selalu mendo'akan, selalu memberikan dukungan dan semangat tiada henti.
2. Kepada Orang tua, Bapak Prih Agung Susanto dan Ibu Endang Sulistyowati yang telah mendo'akan dan memberi dukungan.
3. Kepada Saudara Kandung, Mayrho Pandhu Aurelio yang telah menghibur juga memberi dukungan.
4. Kepada Orang tersayang, Chochet Irwan Fadillah dan Kai yang telah memberi dukungan yang luar biasa.
5. Kepada Teman Dekat, Rizky Handayani, Bunga Fietarona, Permita Supusepa, Dwi Laksita dan Lia Ayu yang telah membantu, menghibur dan memberi motivasi.
6. Kepada Dosen Pembimbing, Ibu Jurni Hayati, S.E., M.Sc. yang telah memberikan bimbingan, pengarahan, inspirasi dan motivasi selama proses penulisan skripsi.

KATA PENGANTAR

Puji syukur, Alhamdulillah atas kehadiran Allah SWT yang telah memberikan rahmat dan karunia-Nya kepada kita semua sehingga saya dapat menyelesaikan skripsi yang diajukan sebagai salah satu syarat untuk menyelesaikan program strata satu (S1) di Program Studi Ekonomi Universitas Amikom Yogyakarta.

Adapun penyusunan skripsi ini digunakan sebagai bukti bahwa penyusun telah melaksanakan dan menyelesaikan penelitian Skripsi. Dalam proses penyusunan laporan ini penyusun mendapatkan banyak bantuan dari berbagai pihak. Oleh karena itu kami mengucapkan terima kasih kepada:

1. Prof. Dr. M. Suyanto, M.M. (Rektor Universitas Amikom Yogyakarta).
2. Emha Taufiq Luthfi, S.T., M.Kom. (Dekan Fakultas Ekonomi dan Sosial Universitas Amikom Yogyakarta)
3. Bapak Anggrismono, S.E., M.Ec.Dev. selaku Kepala Program Studi S1 Ekonomi Universitas Amikom Yogyakarta.
4. Ibu Jurni Hayati, S.E., M.Sc. sebagai dosen pembimbing utama yang telah membimbing dan memberikan pengarahan selama proses penulisan skripsi.

Yogyakarta, 10 Febuari 2022



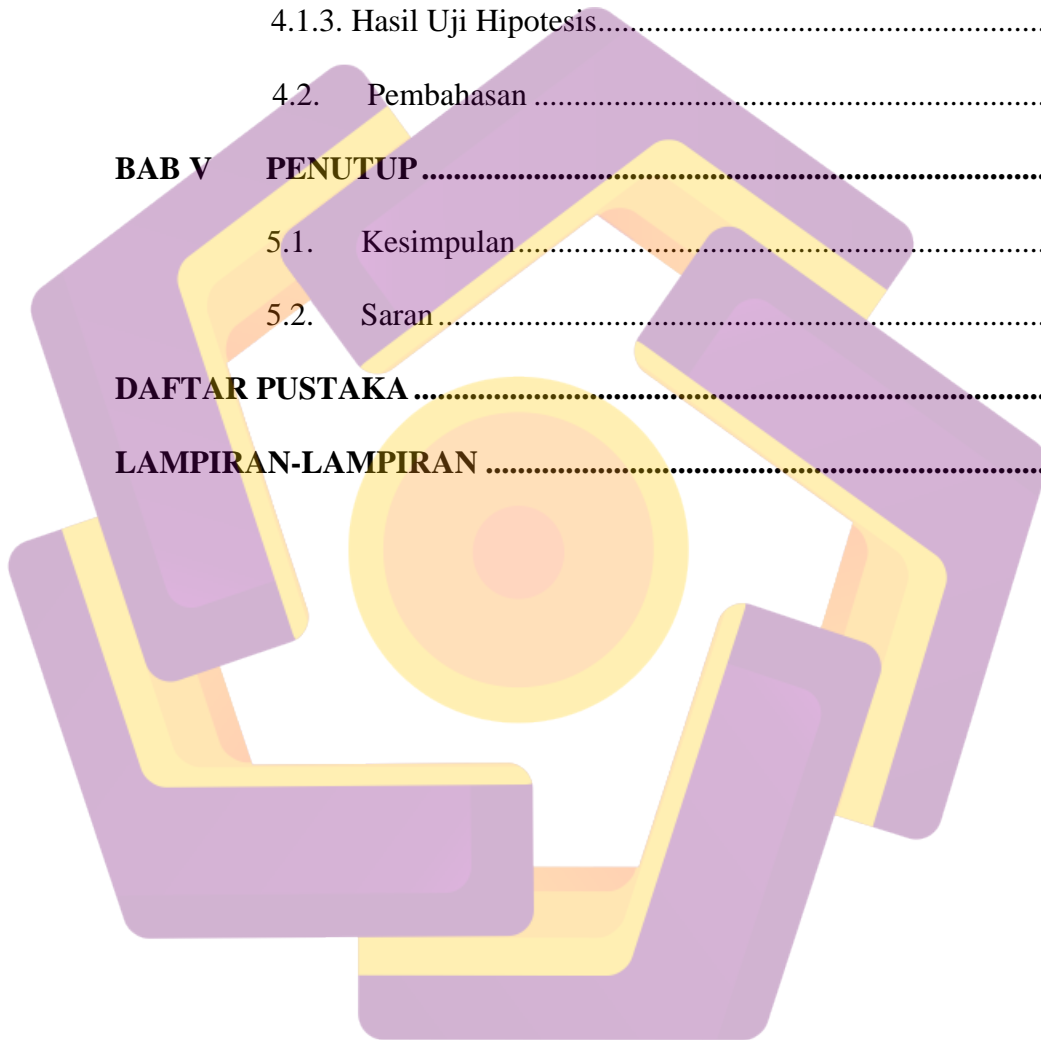
Penulis

DAFTAR ISI

	Halaman
HALAMAN SAMPUL	i
HALAMAN JUDUL.....	ii
HALAMAN PERSETUJUAN	iii
HALAMAN PENGESAHAN.....	iv
HALAMAN PERNYATAAN KEASLIAN SKRIPSI	v
HALAMAN MOTTO	vi
HALAMAN PERSEMBAHAN.....	vii
KATA PENGANTAR	viii
DAFTAR ISI.....	ix
DAFTAR TABEL.....	xii
DAFTAR GAMBAR	xiii
DAFTAR LAMPIRAN.....	xiv
INTISARI.....	xv
<i>ABSTRACT</i>	xvi
BAB I PENDAHULUAN	1
1.1. Latar Belakang	1
1.2. Rumusan Masalah	8
1.3. Tujuan Penelitian	9
1.4. Manfaat Penelitian	9
1.5. Sistematika Bab.....	10

BAB II	TINJAUAN PUSTAKA	12
2.1.	Landasan Teori	12
2.1.1.	Ketimpangan Pendapatan	12
2.1.2.	Ukuran Ketimpangan	14
2.1.3.	Jumlah Penduduk	20
2.1.4.	Tingkat Pendidikan	23
2.1.5.	Pengertian Upah	25
2.1.6.	Upah Minimum Regional	29
2.1.7.	Teori Pertumbuhan Ekonomi	32
2.2.	Penelitian Terdahulu	35
2.3.	Kerangka Pemikiran	39
2.4.	Hipotesis	42
BAB III	METODE PENELITIAN	43
3.1.	Objek Penelitian	43
3.2.	Jenis dan Sumber Data	43
3.3.	Definisi Operasional Variabel	44
3.4.	Teknik Analisis Data	46
3.4.1.	Model Regresi Data Panel	46
3.4.2.	Metode Analisis	47
3.4.3.	Uji Kesesuaian Model	51
3.4.4.	Uji Asumsi Klasik	52
3.4.5.	Uji Hipotesis	56

BAB IV	ANALISIS DAN PEMBAHASAN	58
4.1.	Hasil Analisis	58
4.1.1.	Pengujian Model	58
4.1.2.	Hasil Uji Asumsi Klasik	60
4.1.3.	Hasil Uji Hipotesis	64
4.2.	Pembahasan	67
BAB V	PENUTUP	74
5.1.	Kesimpulan	74
5.2.	Saran	75
	DAFTAR PUSTAKA	76
	LAMPIRAN-LAMPIRAN	79

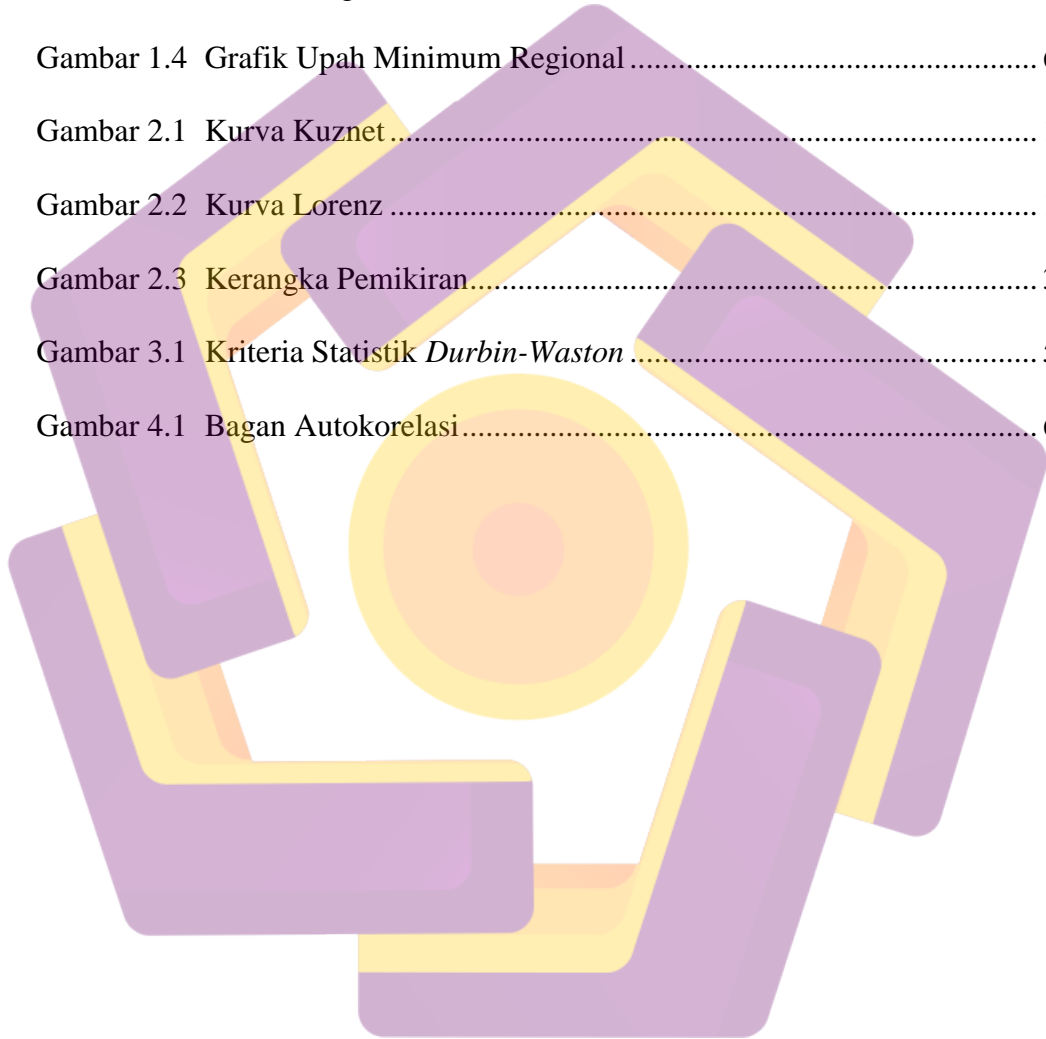


DAFTAR TABEL

Tabel 1.1.	Analisis Rata-rata Variabel	7
Tabel 2.1	Indikator Ketimpangan	20
Tabel 2.2	Penelitian Terdahulu	35
Tabel 4.1.	Hasil Uji Chow.....	58
Tabel 4.2	Hasil Uji Lagrange Multiplier.....	59
Tabel 4.3	Hasil Uji Hausman.....	60
Tabel 4.4	Hasil Uji Normalitas	61
Tabel 4.5	Hasil Uji Multikolinearitas	61
Tabel 4.6	Hasil Uji Heteroskedastisitas	62
Tabel 4.7	Hasil Uji Autokolerasi	63
Tabel 4.8	Hasil Uji T.....	64
Tabel 4.9	Hasil Uji F.....	65
Tabel 4.10	Hasil Uji Koefisien Determinasi.....	66

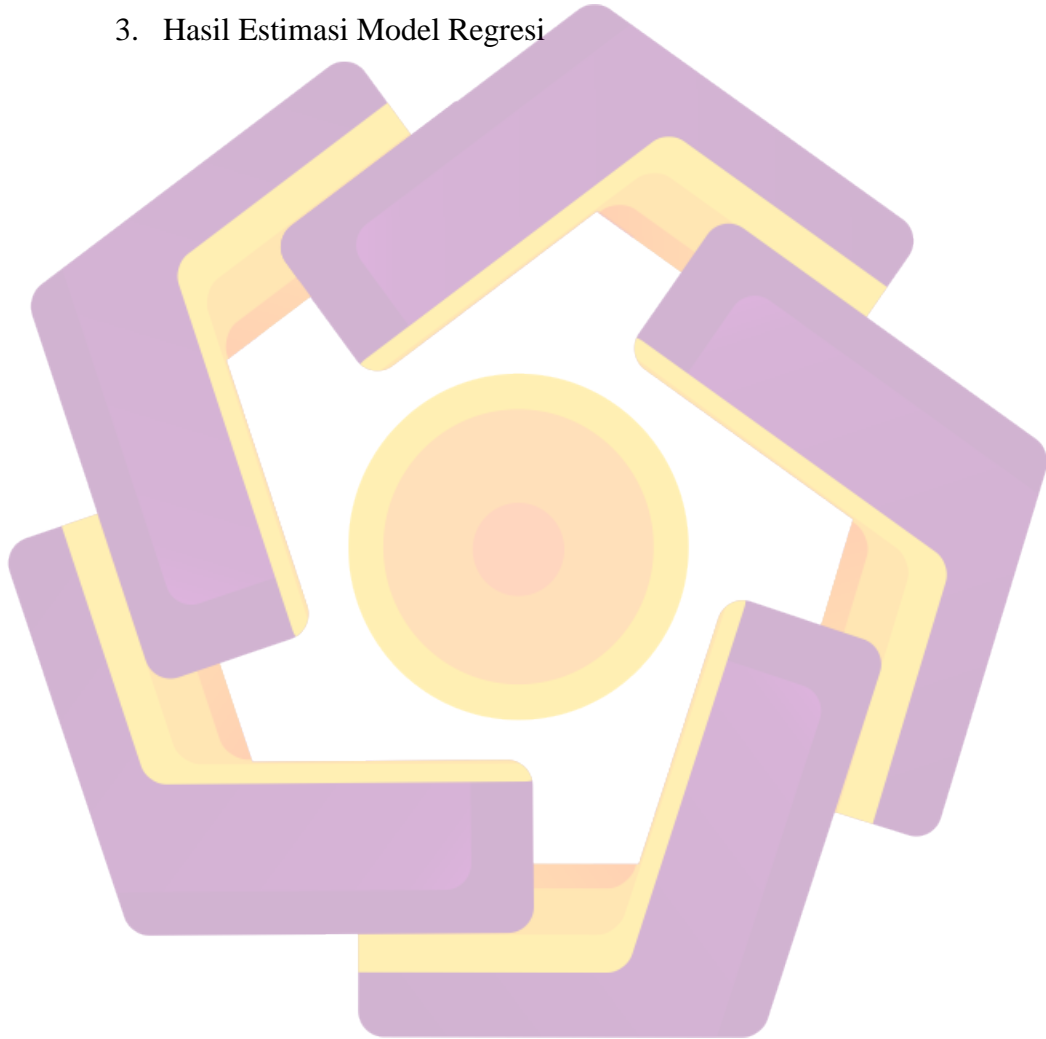
DAFTAR GAMBAR

Gambar 1.1. Grafik Ketimpangan Pendapatan	2
Gambar 1.2 Grafik Jumlah Penduduk.....	4
Gambar 1.3 Grafik Tingkat Pendidikan.....	5
Gambar 1.4 Grafik Upah Minimum Regional	6
Gambar 2.1 Kurva Kuznet	14
Gambar 2.2 Kurva Lorenz	19
Gambar 2.3 Kerangka Pemikiran.....	39
Gambar 3.1 Kriteria Statistik <i>Durbin-Waston</i>	55
Gambar 4.1 Bagan Autokorelasi.....	63



DAFTAR LAMPIRAN

1. Curriculum Vitae
2. Kartu Bimbingan Skripsi
3. Hasil Estimasi Model Regresi



INTISARI

Pembangunan ekonomi bertujuan menciptakan pertumbuhan dan perubahan pada struktur ekonomi, perubahan sosial, mengurangi kemiskinan, mengurangi ketimpangan dan mengurangi pengangguran. Ketimpangan pendapatan di suatu wilayah atau negara merupakan fenomena umum yang terjadi dalam kegiatan ekonomi. Pengurangan ketimpangan pendapatan menjadi salah satu fokus yang ingin dicapai oleh seluruh negara di dunia. Ketimpangan pendapatan merupakan perbedaan jumlah pendapatan atau upah yang diterima oleh masyarakat, sehingga menyebabkan perbedaan pendapatan yang lebih besar pada suatu golongan masyarakat tertentu. Di negara Indonesia terdapat 8 provinsi yang masih memiliki tingkat ketimpangan di atas rata-rata nasional, yaitu Provinsi DI Yogyakarta, Gorontalo, Jawa Barat, DKI Jakarta, Papua, Sulawesi Selatan, Sulawesi Tenggara, dan Papua Barat.

Penelitian ini bertujuan untuk menganalisis pengaruh jumlah penduduk, tingkat pendidikan dan upah minimum regional terhadap ketimpangan pendapatan terutama pada 8 provinsi yang memiliki ketimpangan pendapatan di atas rata-rata nasional di Indonesia. Data yang digunakan dalam penelitian ini adalah data sekunder yang bersifat kuantitatif. Metode analisis yang digunakan yaitu model regresi data panel. Data panel adalah gabungan antara *cross section* berdasarkan 8 provinsi yang memiliki tingkat ketimpangan pendapatan tinggi di Indonesia dengan data *time series* dari tahun 2016 hingga tahun 2020.

Model pengujian data panel yaitu *Common Effect*, *Fixed Effect* dan *Random Effect*. Untuk memilih model penelitian yang tepat menggunakan Uji *Chow*, Uji *Hausman*, dan Uji *Lagrange Multiplier*. Pengolahan data penelitian menggunakan *software Eviews 10*. Hasil penelitian menunjukkan bahwa jumlah penduduk berpengaruh negatif dan tidak signifikan terhadap ketimpangan pendapatan, tingkat pendidikan berpengaruh positif dan signifikan terhadap ketimpangan pendapatan, upah minimum regional berpengaruh negatif dan signifikan terhadap ketimpangan pendapatan pada 8 provinsi yang memiliki tingkat ketimpangan tinggi di Indonesia

Kata Kunci: Ketimpangan Pendapatan, Jumlah Penduduk, Tingkat Pendidikan, Upah Minimum Regional.

ABSTRACT

Economic development aims to create growth and change in the economic structure, social change, reduce poverty, reduce inequality and reduce unemployment. Income inequality in a region or country is a common phenomenon that occurs in economic activity. Reducing income inequality is one of the focuses that all countries in the world want to achieve. Income inequality is the difference in the amount of income or wages received by the community, thus causing a greater difference in income in a certain group of people. In Indonesia, there are 8 provinces that still have inequality levels above the national average, namely DI Yogyakarta, Gorontalo, West Java, DKI Jakarta, Papua, South Sulawesi, Southeast Sulawesi, and West Papua.

This study aims to analyze the effect of population, education level and regional minimum wage on income inequality, especially in 8 provinces that have income inequality above the national average in Indonesia. The data used in this study is secondary data that is quantitative. The analytical method used is the panel data regression model. Panel data is a combination of cross sections based on 8 provinces that have a high level of income inequality in Indonesia with time series data from 2016 to 2020.

The panel data testing model is the common effect, fixed effect and random effect. To choose the right research model using the Chow test, Hausman test, Lagrange multiplier test. Processing research data using Eviews 10 software. The results show that population has a negative and insignificant effect on income inequality, education level has a positive and significant effect on income inequality, regional minimum wages have a negative and significant effect on income inequality in 8 provinces that have inequality levels. high in Indonesia.

Keywords: Income Inequality, Population, Education Level, Regional Minimum Wage