


**PENERAPAN METODE *SHIFT SHARE* DAN *LOCATION QUOTIENT* SEBAGAI PENENTU SEKTOR UNGGULAN
KABUPATEN SUMBA BARAT DAYA**

SKRIPSI



disusun oleh

Yosep Oktaviano Bili Kadi Gia

17.91.0026

**PROGRAM STUDI EKONOMI
FAKULTAS EKONOMI SOSIAL
UNIVERSITAS AMIKOM YOGYAKARTA
2022**

**PENERAPAN METODE *SHIFT SHARE* DAN *LOCATION QUOTIENT*
SEBAGAI PENENTU SEKTOR UNGGULAN KABUPATEN SUMBA
BARAT DAYA**

untuk memenuhi sebagian persyaratan
mencapai gelar Sarjana
pada Program Studi Ekonomi

Skripsi



disusun oleh

Yosep Oktaviano Bili Kadi Gia

17.91.0026

**PROGRAM SARJANA
PROGRAM STUDI EKONOMI
FAKULTAS EKONOMI DAN SOSIAL
UNIVERSITAS AMIKOM YOGYAKARTA
2022**

PERSETUJUAN

SKRIPSI

**PENERAPAN METODE *SHIFT SHARE* DAN *LOCATION QUOTIENT*
SEBAGAI PENENTU SEKTOR UNGGULAN KABUPATEN SUMBA
BARAT DAYA**

yang dipersiapkan dan disusun oleh

**Yosep Oktaviano Bili Kadi Gia
17.91.0026**

telah disetujui oleh Dosen Pembimbing Skripsi
pada tanggal 23 Februari 2022

Dosen Pembimbing



Fitri Juniwati Ayuningtyas, S.E., M.Ec.Dev

NIK. 190302333

PENGESAHAN

SKRIPSI

**PENERAPAN METODE *SHIFT SHARE* DAN *LOCATION QUOTIENT* SEBAGAI PENENTU SEKTOR UNGGULAN
KABUPATEN SUMBA BARAT DAYA**

Yosep Oktaviano Bili Kadi Gia

17.91.0026

telah dipertahankan di depan Dewan Penguji
pada tanggal 22 Maret 2022

Susunan Dewan Penguji

Nama Penguji

Tanda Tangan

Fitri Juniwati Ayungtyas, S.E., M.Ec.Dev
NIK. 190302333



Atika Fatimah, S.E., M.Ec.Dev
NIK. 190302366



Anik Sri Widowati, S.Sos, M.M
NIK. 190302041



Skripsi ini telah diterima sebagai salah satu persyaratan
untuk memperoleh gelar Sarjana Ekonomi
Tanggal 22 Maret 2022

DEKAN FAKULTAS EKONOMI DAN SOSIAL

Emha Taufiq Luthfi, S.t., M.Kom.
NIK. 190302125

PERNYATAAN KEASLIAN SKRIPSI

HALAMAN PERNYATAAN KEASLIAN SKRIPSI

Saya yang bertandatangan di bawah ini menyatakan bahwa skripsi ini merupakan karya saya sendiri (ASLI), dan isi dalam skripsi ini tidak terdapat karya yang pernah diajukan oleh orang lain untuk memperoleh gelar akademis di suatu institusi pendidikan tinggi manapun, dan sepanjang pengetahuan saya juga tidak terdapat karya atau pendapat yang pernah ditulis dan/atau diterbitkan oleh orang lain, kecuali yang secara tertulis diacu dalam naskah ini dan disebutkan dalam daftar pustaka.

Segala sesuatu yang terkait dengan naskah dan karya yang telah dibuat adalah menjadi tanggungjawab saya pribadi.

Yogyakarta, 23 Februari 2022



Yosep Oktaviano Bili/Kadi Gia

NIM. 17.91.0026

HALAMAN MOTTO

Ora et Labora (Berdoa dan Bekerja)

Amsal 3:5-6

Percayalah kepada TUHAN dengan segenap hatimu, dan janganlah bersandar kepada pengertianmu sendiri. Akuilah Dia dalam segala lakumu, maka Ia akan meluruskan jalanmu.

Roma 12:12

Bersukacitalah dalam pengharapan, sabarlah dalam kesesakan. dan bertekunlah dalam doa!

HALAMAN PERSEMBAHAN

Dalam hidup terkadang kita tersandung. Tapi ingat, hasil yang besar itu membutuhkan proses yang berat.

Saya mengucapkan syukur untuk segala berkat kepada Tuhan Yang Maha Esa atas pencapaian dalam menyelesaikan skripsi ini. Untuk itu saya persembahkan kepada Bapak Aloysius Parera dan Ibu Rosalia Rambu Tuga. Ibu Helena Bili Kadi, Ibu Maria Magdalena Fernandez, Paulus Umbu Hamadoku Parera, Adolfus Parera, Maria Yosefina Parera, Maria Goreti Parera, Chendriani Dominika Fernandez, Veronika Trince Gia, Aloysius Fernando Lede Todo Gia, (Alm) Fransiskus Mario Gia.

Berkat segala dukungan dan doa kepada penulis dalam menyelesaikan skripsi ini.

Terimakasih...

KATA PENGANTAR

Puji dan syukur kehadiran Tuhan Yang Maha Esa karena atas Rahmat dan berkat-Nya penulis dapat menyelesaikan Laporan Skripsi dengan judul “PENERAPAN METODE *SHIFT SHARE* DAN *LOCATION QUOTIENT* SEBAGAI PENENTU SEKTOR UNGGULAN KABUPATEN SUMBA BARAT DAYA” dengan baik. Dalam kesempatan ini penulis mengucapkan terima kasih kepada:

1. Rektor Universitas Amikom Yogyakarta bapak Prof. Dr. M Suyanto. M.M.
2. Dekan Fakultas Ekonomi dan Sosial Universitas Amikom Yogyakarta bapak Emha Taufiq S.T. M.Kom.
3. Ketua Program Studi Ekonomi Universitas Amikom Yogyakarta Bapak Anggrismono. S.E. M.Ec.Dev
4. Kepada Dosen pembimbing Ibu Fitri Juniwati Ayuningtyas S.E., M.Ec.Dev yang telah meluangkan waktu untuk membimbing penulis.
5. Kepada seluruh Dosen Prodi Ekonomi Universitas Amikom Yogyakarta yang telah memberikan banyak ilmu dan wawasan dalam kegiatan perkuliahan.

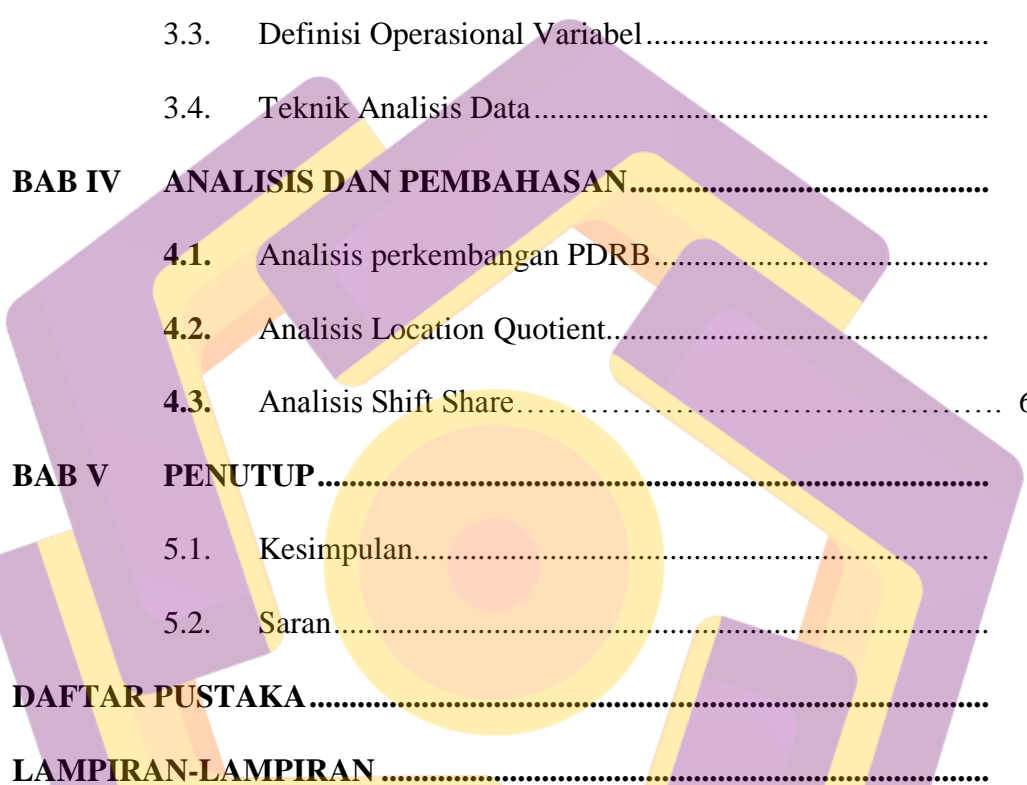
Yogyakarta. [23, Februari 2022]



Yosep Oktaviano Bili Kadi Gia

DAFTAR ISI

	Halaman
HALAMAN JUDUL	i
HALAMAN PERSETUJUAN.....	ii
HALAMAN PENGESAHAN	iii
HALAMAN PERNYATAAN KEASLIAN SKRIPSI	iv
HALAMAN MOTTO	v
HALAMAN PERSEMBAHAN	vi
KATA PENGANTAR	vii
DAFTAR ISI.....	viii
DAFTAR TABEL.....	x
DAFTAR GAMBAR	xvi
DAFTAR LAMPIRAN.....	xvii
RINGKASAN	xviii
BAB I PENDAHULUAN	1
1.1. Latar Belakang	1
1.2. Rumusan Masalah.....	10
1.3. Tujuan Penelitian	11
1.4. Manfaat Penelitian	12
1.5. Sistematika Bab	12
BAB II TINJAUAN PUSTAKA	14
2.1. Landasan Teori.....	14
2.2. Penelitian Terdahulu	24



2.3.	Kerangka Pemikiran.....	27
BAB III	METODE PENELITIAN	30
3.1.	Objek Penelitian	30
3.2.	Jenis dan Sumber Data	30
3.3.	Definisi Operasional Variabel.....	30
3.4.	Teknik Analisis Data.....	32
BAB IV	ANALISIS DAN PEMBAHASAN.....	36
4.1.	Analisis perkembangan PDRB.....	36
4.2.	Analisis Location Quotient.....	37
4.3.	Analisis Shift Share.....	64
BAB V	PENUTUP.....	86
5.1.	Kesimpulan.....	86
5.2.	Saran.....	87
	DAFTAR PUSTAKA.....	
	LAMPIRAN-LAMPIRAN.....	

DAFTAR TABEL

1.1	Perbandingan Luas Wilayah dan Jumlah Penduduk Kabupaten/Kota di Provinsi Nusa Tenggara Timur Tahun 2020.....	3
1.2	Data Penyerapan Tenaga Kerja Menurut Lapangan Pekerjaan Provinsi Nusa Tenggara Timur Tahun 2020.....	4
1.3	Data Penyerapan Tenaga Kerja Menurut Lapangan Pekerjaan Utama Kabupaten Sumba Barat Daya Tahun 2020.....	5
1.4	Laju Pertumbuhan Produk Domestik Regional Bruto Atas Harga Konstan 2010 Menurut Kabupaten/Kota (Persen) di Provinsi Nusa Tenggara Timur Tahun 2016-2020.....	6
2.1	Hasil Penelitian Terdahulu.....	24
4.1	PDRB Kabupaten Sumba Barat Daya Atas Dasar Harga Konstan Menurut Lapangan Usaha Tahun 2016-2020 (Juta Rupiah).....	37
4.2	PDRB Provinsi Nusa Tenggara Timur Atas Dasar Harga Konstan Menurut Lapangan Usaha Tahun 2016-2020 (Juta Rupiah).....	40
4.3	Analisis Location Quotient Kabupaten Sumba Barat Daya Tahun 2016-2020.....	41
4.4	Hasil Analisis <i>Static Location Quotient</i> Sektor Pertanian, Kehutanan dan Perikanan Kabupaten Sumba Barat Daya Tahun 2016-2020.....	44
4.5	Hasil Analisis <i>Static Location Quotient</i> Sektor Pertambangan dan Penggalan Kabupaten Sumba Barat Daya Tahun 2016-2020.....	45

4.6	Hasil Analisis <i>Static Location Quotient</i> Sektor Industri Pengolahan Kabupaten Sumba Barat Daya Tahun 2016-2020.....	46
4.7	Hasil Analisis <i>Static Location Quotient</i> Sektor Pengadaan Listrik dan Gas Kabupaten Sumba Barat Daya Tahun 2016-2020.....	47
4.8	Hasil Analisis <i>Static Location Quotient</i> Sektor Pengadaan Air, Pengelolaan Sampah, Limbah dan Daur Ulang Kabupaten Sumba Barat Daya Tahun 2016-2020.....	48
4.9	Hasil Analisis <i>Static Location Quotient</i> Sektor Kontruksi Kabupaten Sumba Barat Daya Tahun 2016-2020.....	48
4.10	Hasil Analisis <i>Static Location Quotient</i> Sektor Perdagangan Besar dan Eceran; Reparasi Mobil dan Sepeda Motor Kabupaten Sumba Barat Daya Tahun 2016-2020.....	48
4.11	Hasil Analisis <i>Static Location Quotient</i> Sektor Transportasi dan Pergudangan Kabupaten Sumba Barat Daya Tahun 2016-2020.....	49
4.12	Hasil Analisis <i>Static Location Quotient</i> Sektor Penyediaan Akomodasi dan Makan Minum Kabupaten Sumba Barat Daya Tahun 2016-2020.....	50
4.13	Hasil Analisis <i>Static Location Quotient</i> Sektor Informasi dan Komunikasi Kabupaten Sumba Barat Daya Tahun 2016-2020.....	51
4.14	Hasil Analisis <i>Static Location Quotient</i> Sektor Jasa Keuangan dan Asuransi Kabupaten Sumba Barat Daya Tahun 2016-2020.....	52
4.15	Hasil Analisis <i>Static Location Quotient</i> Sektor Real Estate Kabupaten Sumba Barat Daya Tahun 2016-2020.....	52

4.16	Hasil Analisis <i>Static Location Quotient</i> Sektor Jasa Perusahaan Kabupaten Sumba Barat Daya Tahun 2016-2020.....	53
4.17	Hasil Analisis <i>Static Location Quotient</i> Sektor Administrasi Pemerintahan, Pertahanan dan Jaminan Sosial Wajib Kabupaten Sumba Barat Daya Tahun 2016-2020.....	53
4.18	Hasil Analisis <i>Static Location Quotient</i> Sektor Jasa Pendidikan Kabupaten Sumba Barat Daya Tahun 2016-2020.....	54
4.19	Hasil Analisis <i>Static Location Quotient</i> Sektor Jasa kesehatan dan Kegiatan Sosial Kabupaten Sumba Barat Daya Tahun 2016- 2020.....	55
4.20	Hasil Analisis <i>Static Location Quotient</i> Sektor Jasa Lainnya Kabupaten Sumba Barat Daya Tahun 2016-2020.....	56
4.21	Hasil Analisis <i>Dinamic Location Quotient</i> Sektor Pertanian, Kehutanan dan Perikanan Kabupaten Sumba Barat Daya Tahun 2016-2020.....	56
4.22	Hasil Analisis <i>Dinamic Location Quotient</i> Sektor Pertambangan dan Penggalian Kabupaten Sumba Barat Daya Tahun 2016-2020....	56
4.23	Hasil Analisis <i>Dinamic Location Quotient</i> Sektor Industri Pengolahan Kabupaten Sumba Barat Daya Tahun 2016-2020.....	57
4.24	Hasil Analisis <i>Dinamic Location Quotient</i> Sektor Pengadaan Listrik dan Gas Kabupaten Sumba Barat Daya Tahun 2016-2020.....	57

4.25	Hasil Analisis <i>Dinamic Location Quotient</i> Sektor Pengadaan Air Pengelolaan Sampah, Limbah dan Daur Ulang Kabupaten Sumba Barat Daya Tahun 2016-2020.....	58
4.26	Hasil Analisis <i>Dinamic Location Quotient</i> Sektor Konstruksi Kabupaten Sumba Barat Daya Tahun 2016-2020.....	58
4.27	Hasil Analisis <i>Dinamic Location Quotient</i> Sektor Perdagangan Besar dan Eceran; Reparasi Mobil dan Motor Kabupaten Sumba Barat Daya Tahun 2016-2020.....	58
4.28	Hasil Analisis <i>Dinamic Location Quotient</i> Sektor Transportasi dan Pergudangan Kabupaten Sumba Barat Daya Tahun 2016- 2020.....	59
4.29	Hasil Analisis <i>Dinamic Location Quotient</i> Sektor Penyediaan Akomodasi dan Makan Minum Kabupaten Sumba Barat Daya Tahun 2016-2020.....	59
4.30	Hasil Analisis <i>Dinamic Location Quotient</i> Sektor Informasi dan Komunikasi Kabupaten Sumba Barat Daya Tahun 2016-2020.....	60
4.31	Hasil Analisis <i>Dinamic Location Quotient</i> Sektor Jasa Keuangan dan Asuransi Kabupaten Sumba Barat Daya Tahun 2016-2020.....	60
4.32	Hasil Analisis <i>Dinamic Location Quotient</i> Sektor Real Estate Kabupaten Sumba Barat Daya Tahun 2016-2020.....	60
4.33	Hasil Analisis <i>Dinamic Location Quotient</i> Sektor Jasa Perusahaan Kabupaten Sumba Barat Daya Tahun 2016-2020.....	61

4.34	Hasil Analisis <i>Dinamic Location Quotient</i> Sektor Administrasi Pemerintahan, Pertahanan dan Jaminan Sosial Kabupaten Sumba Barat Daya Tahun 2016-2020.....	61
4.35	Hasil Analisis <i>Dinamic Location Quotient</i> Sektor Jasa Pendidikan Kabupaten Sumba Barat Daya Tahun 2016-2020.....	62
4.36	Hasil Analisis <i>Dinamic Location Quotient</i> Sektor Jasa Kesehatan dan Kegiatan Sosial Kabupaten Sumba Barat Daya Tahun 2016-2020.....	62
4.37	Hasil Analisis <i>Dinamic Location Quotient</i> Sektor Jasa Lainnya Kabupaten Sumba Barat Daya Tahun 2016-2020.....	62
4.38	Tahun 2016-2020 Analisis <i>Shift Share</i> Kabupaten Sumba Barat Daya.....	64
4.39	Hasil Perhitungan <i>Shift Share</i> Sektor Pertanian, Kehutanan dan Perikanan Kabupaten Sumba Barat Daya Tahun 2016-2020.....	68
4.40	Hasil Perhitungan <i>Shift Share</i> Sektor Jasa Pertambangan dan Penggalian Kabupaten Sumba Barat Daya Tahun 2016-2020.....	69
4.41	Hasil Perhitungan <i>Shift Share</i> Sektor Jasa Industri Pengolahan Kabupaten Sumba Barat Daya Tahun 2016-2020.....	70
4.42	Hasil Perhitungan <i>Shift Share</i> Sektor Jasa Pengadaan Listrik dan Gas Kabupaten Sumba Barat Daya Tahun 2016-2020.....	71
4.43	Hasil Perhitungan <i>Shift Share</i> Sektor Jasa Pengadaan Air Pengelolaan Sampah, Limbah dan Daur Ulang Kabupaten Sumba Barat Daya Tahun 2016-2020.....	72


4.44	Hasil Perhitungan <i>Shift Share</i> Sektor Kontruksi Kabupaten Sumba Barat Daya Tahun 2016-2020.....	73
4.45	Hasil Perhitungan <i>Shift Share</i> Sektor Perdagangan Besar dan Eceran; Reparasi Mobil dan Sepeda Motor Kabupaten Sumba Barat Daya Tahun 2016-2020.....	74
4.46	Hasil Perhitungan <i>Shift Share</i> Sektor Transportasi dan Pergudangan Kabupaten Sumba Barat Daya Tahun 2016-2020.....	75
4.47	Hasil Perhitungan <i>Shift Share</i> Sektor Penyediaan Akomodasi dan Makan Minum Kabupaten Sumba Barat Daya Tahun 2016-2020.....	76
4.48	Hasil Perhitungan <i>Shift Share</i> Sektor Informasi dan Komunikasi Kabupaten Sumba Barat Daya Tahun 2016-2020.....	77
4.49	Hasil Perhitungan <i>Shift Share</i> Sektor Jasa Keuangan dan Asuransi Kabupaten Sumba Barat Daya Tahun 2016-2020.....	78
4.50	Hasil Perhitungan <i>Shift Share</i> Sektor Real Estate Kabupaten Sumba Barat Daya Tahun 2016-2020.....	79
4.51	Hasil Perhitungan <i>Shift Share</i> Sektor Jasa Perusahaan Kabupaten Sumba Barat Daya Tahun 2016-2020.....	80
4.52	Hasil Perhitungan <i>Shift Share</i> Sektor Administrasi Pemerintahan, Pertahanan dan Jaminan Sosial Wajib Kabupaten Sumba Barat Daya Tahun 2016-2020.....	81
4.53	Hasil Perhitungan <i>Shift Share</i> Sektor Jasa Pendidikan Kabupaten Sumba Barat Daya Tahun 2016-2020.....	82

4.54	Hasil Perhitungan <i>Shift Share</i> Sektor Jasa Kesehatan dan Kegiatan Sosial Kabupaten Sumba Barat Daya Tahun 2016-2020.....	83
4.55	Hasil Perhitungan <i>Shift Share</i> Sektor Jasa Lainnya Kabupaten Sumba Barat Daya Tahun 2016-2020.....	84



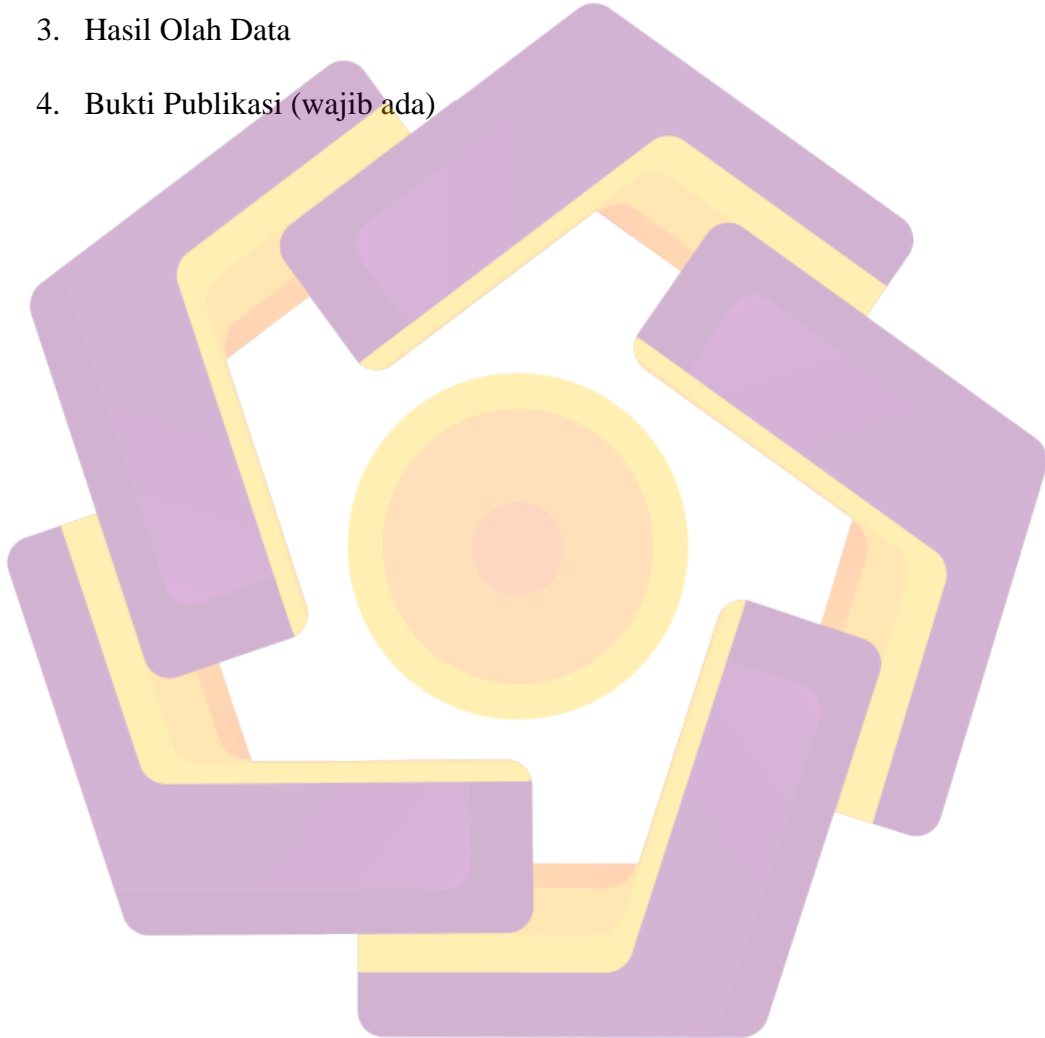
DAFTAR GAMBAR

	Kerangka Pemikiran Sektor Unggulan di Kabupaten Sumba Barat	
2.1	Daya.....	28



DAFTAR LAMPIRAN

1. Curriculum Vitae
2. Kartu Bimbingan Skripsi
3. Hasil Olah Data
4. Bukti Publikasi (wajib ada)



Ringkasan

Pertumbuhan ekonomi berperan penting terhadap proses pembangunan nasional di Indonesia. Permintaan akan barang dan jasa dari luar daerah menjadi salah satu faktor penentu utama pertumbuhan ekonomi suatu wilayah. Laju pertumbuhan ekonomi dapat meningkat jika produksi barang dan jasa memiliki daya saing di pasar internasional sehingga dapat meningkatkan kontribusi bagi perekonomian daerah. Penelitian ini didasari oleh adanya data yang menggambarkan tentang sektor-sektor yang berkontribusi bagi perekonomian Kabupaten Sumba Barat Daya. Menurunnya kontribusi dari sektor dikarenakan oleh kurangnya perhatian pemerintah terhadap kualitas produksi barang dan jasa yang dihasilkan dan adanya pandemi Covid-19 yang masuk ke Indonesia khususnya Kabupaten Sumba Barat Daya. Tujuan Penelitian adalah untuk mengetahui sektor unggulan apa saja yang terdapat di Kabupaten Sumba Barat Daya, mengetahui bagaimana peran dan kontribusi sektor-sektor unggulan terhadap perekonomian Kabupaten Sumba Barat Daya dan mengetahui sektor apa saja yang memiliki daya saing kompetitif bagi Kabupaten Sumba Barat Daya. Penelitian ini menggunakan data Produk Domestik Regional Bruto (PDRB) Atas Dasar Harga Konstan tahun 2016-2020. Metode analisis yang digunakan adalah analisis *Shift Share*, *Static Location Quotient* dan *Dinamic Location Quotient*. Hasil analisis *Static Location Quotient* terdapat empat sektor basis ($SLQ > 1$) yaitu sektor Pertanian, Kehutanan, dan Perikanan, sektor Perdagangan Besar dan Eceran; Reparasi Mobil dan Sepeda Motor, Informasi dan Komunikasi, sektor Administrasi Pemerintahan, Pertahanan dan Jaminan Sosial Wajib. Sedangkan hasil analisis *Dinamic Location Quotient* menunjukkan bahwa semua sektor memiliki nilai ($DLQ < 1$) sehingga dapat disimpulkan bahwa semua sektor di Kabupaten Sumba Barat Daya tidak memiliki potensi untuk menjadi sektor unggulan di masa yang akan datang. Hasil analisis *Shift Share* (SS) menunjukkan analisis *proportional shift* semua sektor bernilai positif. sedangkan analisis *Shift Differential* memiliki delapan sektor yang bernilai negatif.

Kata Kunci: *Shift Share*, *Location Quotient*, Sektor Unggulan

Abstract

Economic growth plays an important role in the national development process in Indonesia. The demand for goods and services from outside the region is one of the main determinants of the economic growth of a region. The rate of economic growth can increase if the production of goods and services is competitive in the international market so that it can increase its contribution to the regional economy. This research is based on the existence of data that describes the sectors that contribute to the economy of Southwest Sumba Regency. The declining contribution from the sector was due to the government's lack of attention to the quality of the production of goods and services produced and the Covid-19 pandemic that entered Indonesia, especially Southwest Sumba Regency. The purpose of this research is to find out what the leading sectors are in Southwest Sumba Regency, to know the role and contribution of the leading sectors to the economy of Southwest Sumba Regency and to know what sectors have competitive competitiveness for Southwest Sumba Regency. This study uses data on Gross Regional Domestic Product (GDP) at Constant Prices for 2016-2020. The analytical method used is the analysis of *Shift Share*, *Static Location Quotient* and *Dinamic Location Quotient*. The results of the *Static Location Quotient* analysis show that there are four basic sectors ($SLQ > 1$), namely the Agriculture, Forestry and Fisheries sector, the Wholesale and Retail Trade sector; Car and Motorcycle Repair, Information and Communication, Government Administration sector, Defense and Mandatory Social Security. While the results of the *Dynamic Location Quotient* analysis show that all sectors have a value ($DLQ < 1$) so it can be concluded that all sectors in Southwest Sumba Regency do not have the potential to become superior sectors in the future. The results of the *Shift Share* (SS) analysis show that the *proportional shift* analysis of all sectors is positive. while the *Shift Differential* analysis has eight negative sectors.

Keywords: *Shift Share*, *Location Quotient*, Leading Sector