

**PENGARUH PROFITABILITAS, LIKUIDITAS, LEVERAGE, DAN
UKURAN PERUSAHAAN TERHADAP NILAI PERUSAHAAN
PERBANKAN YANG TERDAFTAR DI BURSA EFEK
INDONESIA TAHUN 2019 – 2022**

SKRIPSI



Disusun oleh

Wisnu Achmad Hidayat

20.93.0193

**PROGRAM STUDI S1 AKUNTANSI
FAKULTAS EKONOMI DAN SOSIAL
UNIVERSITAS AMIKOM YOGYAKARTA
2024**

**PENGARUH PROFITABILITAS, LIKUIDITAS, LEVERAGE, DAN
UKURAN PERUSAHAAN TERHADAP NILAI PERUSAHAAN
PERBANKAN YANG TERDAFTAR DI BURSA EFEK
INDONESIA TAHUN 2019 – 2022**

SKRIPSI

Untuk memenuhi sebagian persyaratan mencapai gelar Sarjana
pada Program Studi Akuntansi



Disusun oleh

Wisnu Achmad Hidayat

20.93.0193

**PROGRAM STUDI S1 AKUNTANSI
FAKULTAS EKONOMI DAN SOSIAL
UNIVERSITAS AMIKOM YOGYAKARTA**

2024

PERSETUJUAN

SKRIPSI

**PENGARUH PROFITABILITAS, LIKUIDITAS, LEVERAGE, DAN
UKURAN PERUSAHAAN TERHADAP NILAI PERUSAHAAN
PERBANKAN YANG TERDAFTAR DI BURSA EFEK
INDONESIA TAHUN 2019 – 2022**

yang dipersembahkan dan disusun oleh

Wisnu Achmad Hidayat

20.93.0193

telah disetujui oleh Dosen Pembimbing Skripsi
pada tanggal 10 Juni 2024

Dosen Pembimbing,



Alfriadi Dwi Atmoko, SE., M.Si., Ak., CA

NIK : 190302359

PENGESAHAN

SKRIPSI

**PENGARUH PROFITABILITAS, LIKUIDITAS, LEVERAGE, DAN
UKURAN PERUSAHAAN TERHADAP NILAI PERUSAHAAN
PERBANKAN YANG TERDAFTAR DI BURSA EFEK
INDONESIA TAHUN 2019 – 2022**

yang dipersiapkan dan disusun oleh

Wisnu Achmad Hidayat

20.93.0193

Telah dipertahankan di depan Dewan Penguji

pada tanggal 25 Juni 2024

Susunan Dewan Penguji

Nama Penguji

Fahrul Imam Santoso, SE, M.Ak, Ak, CA, C.FTax

NIK : 190302295

Yola Andesta Valenty, S.E., M.Ak

NIK : 190302520

Alfriadi Dwi Atmoko, S.E., M.Ak., Ak., CA

NIK : 190302359

Tanda Tangan



Skripsi ini telah diterima sebagai salah satu persyaratan

Untuk memperoleh gelar Sarjana Akuntansi

Tanggal 25 Juni 2024

DEKAN FAKULTAS EKONOMI DAN SOSIAL



Emha Taufiq Luthfi, S.T, M.Kom

NIK. 19030212

LEMBAR PERNYATAAN

Yang bertanda tangan di bawah ini:

Nama Mahasiswa : Wisnu Achmad Hidayat

NIM : 20.93.0193

Program Studi : S1 Akuntansi

Fakultas : Fakultas Ekonomi dan Sosial

Universitas : Universitas Amikom Yogyakarta

Menyatakan bahwa, skripsi ini merupakan karya saya sendiri (Asli), dan isi dalam skripsi ini tidak terdapat karya yang pernah diajukan oleh orang lain untuk memperoleh gelar akademis di suatu institusi pendidikan tinggi manapun, dan sepanjang pengetahuan saya juga tidak terdapat karya atau pendapat yang pernah ditulis dan atau diterbitkan oleh orang lain, kecuali yang secara tertulis diacu dalam naskah ini dan disebutkan dalam daftar pustaka.

Segala sesuatu yang terkait dengan naskah dan karya yang telah dibuat adalah menjadi tanggung jawab saya pribadi.

Yogyakarta, 12 Juli 2024

Yang Memberikan Pernyataan


Wisnu Achmad Hidayat
NIM : 20.93.0193

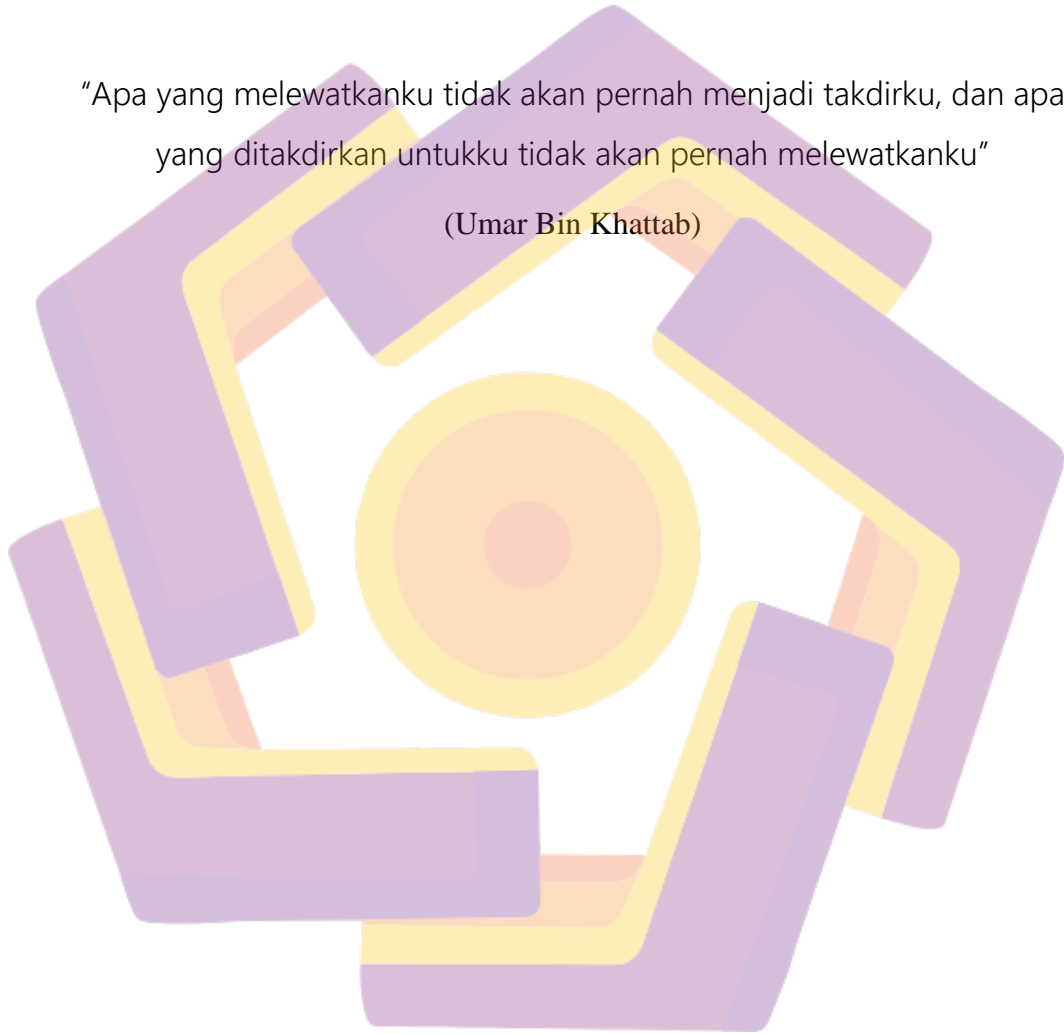
MOTTO

“Maka sesungguhnya bersama kesulitan itu ada kemudahan”

(QS AL-Insyirah : 5)

“Apa yang melewatkanmu tidak akan pernah menjadi takdirmu, dan apa yang ditakdirkan untukmu tidak akan pernah melewatkanmu”

(Umar Bin Khattab)



KATA PENGANTAR

Segala puji dan syukur terhadap Ilahi Rabbi Allah SWT, karena atas kasih dan sayang-Nya serta limpahan rahmat dan karunia-Nya sehingga peneliti dapat menyelesaikan skripsi sebagai salah satu persyaratan untuk menyelesaikan program S1 di program studi Akuntansi Universitas Amikom Yogyakarta.

Adapun penyusunan skripsi ini digunakan sebagai bukti bahwa penyusun telah melaksanakan dan menyelesaikan penelitian Skripsi. Selama proses penyusunan skripsi ini peneliti mendapatkan banyak bantuan dan dukungan semangat maupun mental dari berbagai pihak. Oleh karena itu dalam kesempatan ini penulis menyampaikan terima kasih kepada :


1. Allah SWT yang telah memberikan nikmat jasmani dan rohani serta memberikan kesempatan hidup.
2. Bapak Jumakir dan Ibu Nurhayati selaku kedua orangtua saya yang senantiasa memberikan do'a, perhatian, dan motivasi tiada henti.
3. Kepada keluarga besar Terimakasih atas doa dan dukungannya yang tidak tergantikan sepanjang perjalanan skripsi ini.
4. Prof. Dr. M. Suyanto, M.M. selaku Rektor Universitas Amikom Yogyakarta.
5. Bapak Emha Taufiq Luthfi, S.T.,M.Kom. selaku Dekan Fakultas Ekonomi dan Sosial Universitas Amikom Yogyakarta
6. Ibu Widiyanti Kurnianingsih, SE.M.Akt.,Ak.,CA, selaku Kaprodi Akuntansi di Universitas AMIKOM Yogyakarta.
7. Bapak Alfriadi Dwi Atmoko, SE., M.Si., Ak., CA. selaku Dosen Pembimbing yang telah membimbing dengan sabar dan teliti dalam proses penyusunan skripsi.
8. Seluruh Dosen di Program Studi Akuntansi Di Universitas AMIKOM Yogyakarta. yang telah memberikan banyak informasi.
9. Sahabat dekat saya Lilis Setyani, Ummi Fatkiyatul Rizqi, dan Muhammad Ihsan yang sudah memberikan dukungan semangat dan bantuan dalam penyusunan skripsi.

10. Teruntuk teman-teman saya di luar kampus maupun di dalam kampus yang senantiasa selalu menyemangati, menghibur, dan mendukung saya.

Yogyakarta, 9 Juni 2024



WISNU ACHMAD HIDAYAT



DAFTAR ISI

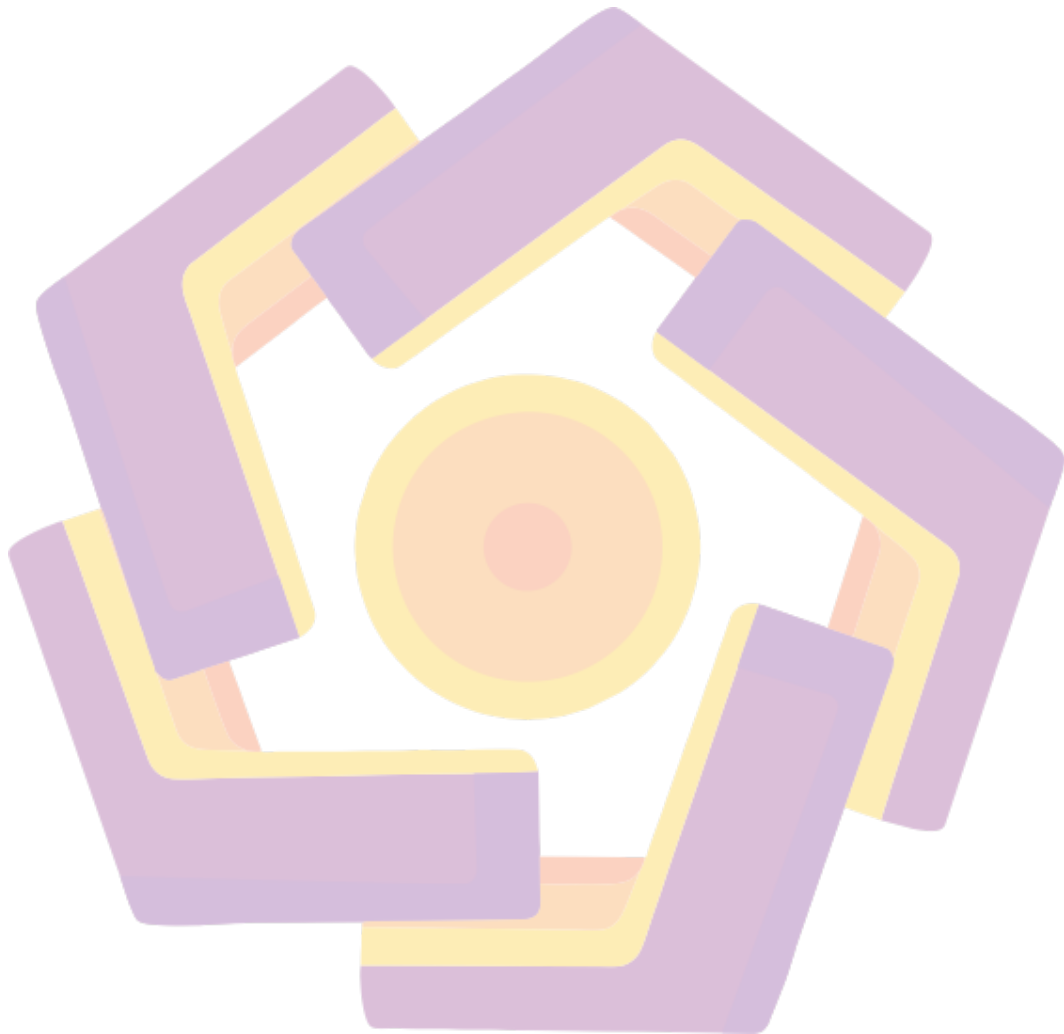
LEMBAR PERSETUJUAN.....	ii
LEMBAR PENGESAHAN	iii
LEMBAR PERNYATAAN	iv
MOTTO.....	v
KATA PENGANTAR	vi
DAFTAR ISI.....	viii
DAFTAR GAMBAR	xi
DAFTAR TABEL.....	xii
DAFTAR LAMPIRAN.....	xiii
INTISARI.....	xiv
ABSTRACT.....	xv
BAB I.....	1
1.1 Latar Belakang	1
1.2 Rumusan Masalah	5
1.3 Tujuan Penelitian.....	6
1.4 Manfaat Penelitian.....	7
1.5 Batasan Penelitian	7
BAB II.....	8
2.1 Landasan Teori	8
2.1.1 Teori Sinyal (<i>Signalling Theory</i>)	8
2.1.2 Nilai Perusahaan	9
2.1.3 Profitabilitas.....	10
2.1.4 Likuiditas	12
2.1.5 <i>Leverage</i>	13

2.1.6 Ukuran Perusahaan	14
2.2 Penelitian Terdahulu	16
2.3 Kerangka Pemikiran	23
2.4 Hipotesis Penelitian	24
2.4.1 Pengaruh Profitabilitas Terhadap Nilai Perusahaan	24
2.4.2 Pengaruh Likuiditas Terhadap Nilai Perusahaan	25
2.4.3 Pengaruh <i>Leverage</i> Terhadap Nilai Perusahaan	25
2.4.4 Pengaruh Ukuran Perusahaan Terhadap Nilai Perusahaan	26
2.4.5 Pengaruh Profitabilitas, Likuiditas, <i>Leverage</i> , dan Ukuran Perusahaan Terhadap Nilai Perusahaan	27
BAB III METODE PENELITIAN	29
3.1 Jenis Penelitian	29
3.2 Tempat dan Waktu	29
3.3 Populasi dan Sampel	29
3.4 Teknik Sampling	30
3.5 Teknik Pengumpulan Data	30
3.6 Jenis Data	30
3.7 Sumber data	31
3.8 Definisi Operasional	31
3.9 Teknik Analisis Data	32
3.9.1 Analisis Statistik Deskriptif	33
3.9.2 Uji Asumsi Klasik	33
3.9.3 Analisis Regresi Linier Berganda	35
3.9.4 Uji Hipotesis	35
BAB IV	37

4.1 Deskripsi Perusahaan Sektor Perbankan	37
4.2 Deskripsi Obyek Penelitian	37
4.3 Analisis Data.....	38
4.3.1 Analisis Statistik Deskriptif	38
4.3.2 Uji Asumsi Klasik.....	39
4.3.3 Analisis Regresi Linier Berganda	43
4.3.4 Uji Hipotesis	44
4.4 Pembahasan	47
4.4.1 Pengaruh profitabilitas terhadap nilai perusahaan	47
4.4.2 Pengaruh likuiditas terhadap nilai perusahaan.....	47
4.4.3 Pengaruh <i>leverage</i> terhadap nilai perusahaan.....	48
4.4.4 Pengaruh ukuran perusahaan terhadap nilai perusahaan	49
4.4.5 Pengaruh profitabilitas, likuiditas, <i>leverage</i> dan ukuran perusahaan terhadap nilai perusahaan.....	49
BAB V	51
5.1 Kesimpulan.....	51
5.2 Saran	51
DAFTAR PUSTAKA	53
LAMPIRAN.....	57

DAFTAR GAMBAR

Gambar 1.1: Indeks Harga Saham perbankan.....	3
Gambar 2.1 Kerangka Pemikiran.....	23



DAFTAR TABEL

Tabel 2.1 Penelitian Terdahulu.....	16
Tabel 3.1 Definisi Operasional.....	31
Tabel 3.2 Ketentuan Uji Autokorelasi (Uji Durbin-Watson).....	34
Tabel 4.1 Prosedur Penarikan Sampel.....	38
Tabel 4.2 Analisis Statistik Deskriptif.....	38
Tabel 4.3 Hasil Uji One-Sample Kolmogorov-Smirnov.....	40
Tabel 4.4 Hasil Uji One-Sample Kolmogorov-Smirnov setelah transformasi semi log.....	40
Tabel 4.5 Hasil Uji Multikolinearitas.....	41
Tabel 4.6 Hasil Uji heteroskedastisitas	42
Tabel 4.7 Uji Durbin Watson.....	42
Tabel 4.8 uji Cochrane-Orcutt.....	43
Tabel 4.9 Uji Regresi Linier Berganda.....	43
Tabel 4.10 Uji Parsial (Uji T).....	45
Tabel 4.11 Uji Simultan	46
Tabel 4.12 Uji Koefisien Determinasi.....	47

DAFTAR LAMPIRAN

Lampiran 1 : Perusahaan yang lolos kriteria.....	1
Lampiran 2 : Hasil Perhitungan Profitabilitas Yang Diolah Pada Excel.....	2
Lampiran 3 : Hasil Perhitungan Likuiditas Yang Diolah Pada Excel	3
Lampiran 4 : Hasil Perhitungan <i>Leverage</i> Yang Diolah Pada Excel.....	4
Lampiran 5 : Hasil Perhitungan Ukuran Perusahaan Yang Diolah Pada Excel	5
Lampiran 6 : Hasil Perhitungan Nilai Perusahaan Yang Diolah Pada Excel	6
Lampiran 7 : Lanjutan Hasil Perhitungan Profitabilitas Yang Diolah Pada Excel..	7
Lampiran 8 : Data Siap Olah SPSS.....	8
Lampiran 9 : Hasil Olah Data SPSS Statistik Deskriptif	9
Lampiran 10 : Hasil Olah Data SPSS Uji Normalitas 1.....	9
Lampiran 11 : Hasil Olah Data SPSS Uji Normalitas 2.....	9
Lampiran 12 : Hasil Olah Data SPSS Uji Multikolinearitas.....	10
Lampiran 13 : Hasil Olah Data SPSS Uji Heteroskedastisitas	10
Lampiran 14 : Hasil Olah Data SPSS Uji Durbin Watson	10
Lampiran 15 : Hasil Olah Data SPSS Uji Cochrane-Orcutt	10
Lampiran 16 : Hasil Olah Data SPSS Regresi Linear Berganda	11
Lampiran 17 : Hasil Olah Data SPSS Uji Parsial (Uji T)	11
Lampiran 18 : Hasil Olah Data SPSS Uji Simultan (Uji F).....	11
Lampiran 19 : Hasil Olah Data SPSS Uji Koefisien Determinasi (Uji R ²).....	11

INTISARI

Penelitian ini bertujuan untuk menguji pengaruh profitabilitas, *leverage*, likuiditas, dan ukuran perusahaan terhadap nilai perusahaan perbankan yang terdaftar di Bursa Efek Indonesia periode 2019-2022. Penelitian ini adalah penelitian kuantitatif. Data yang digunakan merupakan data sekunder yang berasal dari laporan keuangan. Populasi penelitian berjumlah 47 perusahaan. Pengambilan sampel menggunakan teknik *purposive sampling*. Analisis data dilakukan menggunakan metode uji asumsi klasik dan regresi linear berganda dengan menggunakan program SPSS 25. Hasil penelitian ini menunjukkan bahwa profitabilitas berpengaruh positif dan signifikan terhadap nilai perusahaan. Likuiditas dan *leverage* berpengaruh negatif dan tidak signifikan terhadap nilai perusahaan. Ukuran perusahaan berpengaruh negatif dan signifikan terhadap nilai perusahaan. Secara simultan profitabilitas, likuiditas, *leverage*, dan ukuran perusahaan berpengaruh positif dan signifikan terhadap nilai perusahaan.

Kata Kunci : Profitabilitas, Likuiditas, *Leverage*, Ukuran Perusahaan, Nilai Perusahaan

ABSTRACT

This research aims to examine the influence of profitability, leverage, liquidity, and company size on the value of banking companies listed on the Indonesia Stock Exchange for the 2019-2022 period. This research is quantitative research. The data used is secondary data originating from financial reports. The research population consisted of 47 companies. Sampling used purposive sampling technique. Data analysis was carried out using the classical assumption test method and multiple linear regression using the SPSS 25 program. The results of this research show that profitability has a positive and significant effect. Liquidity and leverage have a negative and insignificant effect. Company size has a negative and significant effect on company value. Simultaneously, profitability, liquidity, leverage and company size have a positive and significant effect on company value.

Keywords : *Profitability, Liquidity, Leverage, Company Size, Value Company*