


**MEMBANGUN SITUS WEB
SEBAGAI MEDIA INFORMASI DAN PROMOSI PADA CLOTHING
NIMCO POOP**

SKRIPSI

Disusun untuk diajukan kepada Jurusan Sistem Informasi
sebagai salah satu syarat memperoleh Gelar Sarjana pada
STMIK AMIKOM YOGYAKARTA




Oleh :
EKO RIYANTO
03.12.0527

**JURUSAN SISTEM INFORMASI
SEKOLAH TINGGI MANAJEMEN INFORMATIKA DAN KOMPUTER
“AMIKOM”
YOGYAKARTA
2008**

**MEMBANGUN SITUS WEB
SEBAGAI MEDIA INFORMASI DAN PROMOSI PADA CLOTHING
NIMCO POOP**

SKRIPSI

Disusun untuk diajukan kepada Jurusan Sistem Informasi
sebagai salah satu syarat memperoleh Gelar Sarjana pada
STMIK AMIKOM YOGYAKARTA



Oleh :

EKO RIYANTO

03.12.0527

**JURUSAN SISTEM INFORMASI
SEKOLAH TINGGI MANAJEMEN INFORMATIKA DAN KOMPUTER
“AMIKOM”
YOGYAKARTA
2008**

HALAMAN PENGESAHAN

**MEMBANGUN SITUS WEB SEBAGAI MEDIA INFORMASI DAN
PROMOSI PADA CLOTHING NIMCO POOP**

SKRIPSI

Disusun guna memenuhi persyaratan untuk menyelesaikan Program Studi

Strata-1 pada Sekolah Tinggi Manajemen Informatika dan Komputer

STMIK AMIKOM Yogyakarta

Jurusan Sistem Informasi

Mengetahui



Ketua STMIK "AMIKOM"

(Dr. M. Suyanto, MM)

Dosen Pembimbing

(Heri Sismoro, M.Kom)

HALAMAN BERITA ACARA

Skripsi ini telah dipresentasikan dan dipertahankan di depan tim penguji Sekolah Tinggi Manajemen Informatika Dan Komputer “AMIKOM” Yogyakarta pada :

Hari : Sabtu

Tanggal : 29 Desember 2007

Jam : 10.00 WIB

Tempat : Ruang Pixel, Kampus Terpadu STMIK “AMIKOM”

Jln. Ring Road Utara, Condong Catur, Depok, Sleman, Yogyakarta

Tim Penguji :

1. Heri Sismoro, M.Kom

(.....)

2. Kusrini, M.Kom

(.....)

3. Ema Utami, S.SI, M.Kom

(.....)

HALAMAN PERSEMBAHAN

Umi' tercinta, yang telah mengandung, melahirkan, menyusui,
membesarkan saya dengan rasa cinta dan kasih sayang
yang seperti udara (tak terbatas).

***Abah Tersayang, Yang Selalu Sabar Mendidik, Membimbing
Dan Telah Menafkahkanmu Selama Ini.***

*Kakak-kakak dan adikku tercinta yang telah memberikan doa,
spirit n tenaganya dalam kelancaran pembuatan skripsi Ini.*

***Teman2 distro dan clothingan yang selalu mennyuport aku sehingga
aku bisa selesai dalam menyusun skripsi ini.***

Distro-Distro yang menjadi titik distribusi Nimco

*Temen2 kontrakan (Imam "Telor"+Ellen, Aan", Komarudin
"Paijo", Toni "Ngapak",
Eko "Pak Che"+Dewi)*

Tmen2 senasib (Anton, Mbahjo, BangYos, Arif, Tika "Bonda", Afif, Eko

"Kodok Laut", Randy"KT", Chris "Wedhuz", Nu2q, Endrat+Titin, Andi

"Doyok", Agus "Brekele", Taufik, Ragil, Donang, Ginanjar, Tanto,

Erik, Victor "Nyong Ambon"+Bunga,Ustad, Pram, Susan, Na2ng)

*Temanz Kelas D.. (kalo disebutin satuz ntar kepanjangan),
Sorry lho Dab,, Pokoke You Are The Best Friend deh..
moga2 tetep kompak!!*

Pas2an FC, Futsal Lovers

Airplane System,,,,,My inspiration, my blood and my soul..

Smua yang sudah membantu yang tidak bisa disebutkan

satupersatu,,

SORRY bro.....

NIMCO

FIGHTING TO THE FUTURE

MOTTO

"Sesungguhnya Allah tidak akan merubah nasib suatu kaum, sehingga mereka berusaha untuk merubah nasib mereka sendiri."

(QS Ar-Ra'd (13) : 11)

Hidup adalah kegelapan jika tanpa hasrat dan keinginan.

Dan semua hasrat - keinginan adalah buta, jika tidak disertai pengetahuan. Dan pengetahuan adalah

hampa jika tidak diikuti pelajaran.

Dan setiap pelajaran akan sia-sia jika tidak disertai cinta.

(mboh)

"Barang siapa yang tidak menyayangi, maka dia tidak akan disayangi"

(HR. Bukhari)

KATA PENGANTAR

Assalamualaikum Wr. Wb.

Alhamdulillah puji syukur penulis panjatkan kehadiran Allah SWT yang senantiasa melimpahkan rahmat dan anugerah kepada setiap hamba-hambanya yang beriman dan berikhtiar. Selawat dan salam senantiasa dilimpahkan kepada junjungan alam Nabi Muhammad Saw, beserta keluarga, keturunan, sahabat-sahabat dan siapa saja yang mengikuti jejak-jejak beliau.

Berkat pembimbingan dan pertolongan Allah Swt., skripsi ini dapat terselesaikan. Walaupun dalam penulisan skripsi ini penulis banyak menemui hambatan dan mengalami kesulitan, tetapi berkat bimbingan serta pengarahan dari berbagai pihak, baik yang bersifat langsung maupun tidak langsung, akhirnya penulis dapat menyelesaikan skripsi ini. Pada kesempatan ini, penulis juga ingin menyampaikan ucapan terima kasih yang sebesar-besarnya kepada:

1. Bapak Dr. Muhammad Suyanto, MM. Selaku ketua STMIK "AMIKOM" Yogyakarta.
2. Bapak Drs. Bambang Sudaryanto, MM. Selaku ketua jurusan Sistem Informasi STMIK "AMIKOM" Yogyakarta
3. Heri Sismoro, M.Kom. Selaku dosen pembimbing yang telah banyak memberikan pengarahan bagi penulis dalam pembuatan skripsi.
4. Seluruh staff dan dosen yang telah memberikan ilmu pengetahuan selama saya kuliah.

5. Semua pihak yang telah membantu dan tidak dapat di sebutkan satu persatu. Semoga amal kebbaikannya mendapat imbalan yang setimpal dari Allah SWT. Amien.

Penulis menyadari tidak ada kesempurnaan dan kebenaran mutlak yang dimiliki oleh umat manusia, karena itu adalah milik Allah SWT, begitu pula halnya dengan karya ilmiah ini masih jauh dari kesempurnaan. Untuk itu dengan kerendahan hati penulis mohon kritik dan saran untuk perbaikan skripsi ini.

Harapan penulis mudah-mudahan karya yang jauh dari kesempurnaan ini dapat bermanfaat, terutama bagi penulis maupun pembaca, serta bagi ilmu pengetahuan. Amin

Wassalamu'alaikum Wr. Wb

Yogyakarta, 05 September 2007

Penulis

DAFTAR ISI

HALAMAN JUDUL	i
HALAMAN PENGESAHAN.....	ii
HALAMAN BERITA ACARA.....	iii
HALAMAN PERSEMBAHAN	iv
HALAMAN MOTTO	vi
KATA PENGANTAR.....	vii
DAFTAR ISI.....	ix
DAFTAR GAMBAR.....	xvi
DAFTAR TABEL	xxi
BAB I PENDAHULUAN	
1.1. Latar Belakang Masalah.....	1
1.2. Rumusan Masalah	2
1.3. Batasan Masalah.....	3
1.4. Tujuan dan Manfaat Penelitian	5
1.5. Metode Pengumpulan Data.....	6
1.6. Sistematika Penulisan	7
BAB II DASAR TEORI	
2.1. Sejarah Perkembangan Internet.....	9
2.2. Pengertian WWW (World Wide Web)	11

2.3. Software yang Digunakan	13
A. Image Editor	13
1. Corel Draw 11	13
1. Adobe Photoshop 7.0	14
2. Flash MX Professional 2004	18
B. Web Editor.....	19
1. Macromedia Dreamweaver 2004	20
2.4. Script yang Digunakan.....	23
A. Client Side Scripting	23
1. Proses Client Side Scripting.....	23
2. HTML	24
B. Server Side Scripting.....	26
1. Proses Server Side Scripting	26
2. PHP	27
2.5. Database Server.....	33
A. Pengenalan Database Server	33
B. MySQL	33
1. Perintah-Perintah MySQL.....	35
2. Tipe Data MySQL.....	36
2.6. Web Server.....	39
2.6.1. Apache.....	40
2.7. Web Browser.....	40
2.7.1. Internet Explorer	42

2.8. Spesifikasi yang Dibutuhkan.....	42
---------------------------------------	----

BAB III TINJAUAN UMUM

3.1. Sejarah Berdirinya Clothing Nimco Poop.....	43
3.2. Visi, Misi dan Tujuan.....	43
3.2.1. Visi Nimco	43
3.2.2. Misi Nimco	44
3.2.3. Tujuan Nimco.....	44
3.3. Event	44
3.3.1. Expo	44
3.3.2. Indorsement.....	46
3.3.3. Bakti Sosial	48
3.4. Product	48
3.4.1. T-Shirt Male/Female	48
3.4.2. Polo Shirt Male/Female.....	49
3.4.3. Shirt Male/Female.....	49
3.4.4. Jumper Male/Female.....	50
3.4.5. Jacket Male/Female.....	50
3.4.6. Blazer Male/Female	51
3.4.7. Sweater Male/Female.....	51
3.4.8. Cardigan Male/Female	52
3.4.9. Bag Male/Female	52
3.4.10. Pants Male/Female.....	53
3.4.11. Hats Male/Female	53

3.4.12. Belt Male/Female	54
3.4.13. Boxer	54
3.4.14. Sandals Male/Female	55
3.4.15. Accessories Male/Female.....	55
3.5. Titik Distribusi	56
3.5.1. Yogyakarta	56
3.5.2. Jakarta	57
3.5.3. Salatiga.....	57
3.5.4. Bontang	57
3.5.5. Balikpapan.....	58
3.5.6. Makasar	58
3.5.7. Pontianak.....	59
3.5.8. Semarang.....	59

BAB IV ANALISIS DAN PERANCANGAN SISTEM

4.1. Analisis Sistem.....	60
4.1.1. Analisis Non Fungsional	60
A. Identifikasi Masalah	60
B. Penyebab Masalah	61
C. Analisis PIECES.....	61
1. Analisis Kinerja.....	61
2. Analisis Informasi	62
3. Analisis Ekonomi	64
4. Analisis Pengendalian	65



5. Analisis Efisiensi.....	66
6. Analisis Pelayanan	67
D. Studi Kelayakan	67
1. Kelayakan Operasional	68
2. Kelayakan Teknologi	69
3. Kelayakan Hukum.....	69
4.1.2. Analisis Fungsional.....	70
A. Pemakai	70
1. View Point (daftar kelompok pemakai)	70
2. Daftar Service yang Diberikan Kepada Pemakai.....	70
B. Permodelan	70
1. Permodelan Proses	70
a. Diagram Konteks.....	70
b. Data Flow Diagram (DFD)	70
c. Sistem Flowchart.....	76
2. Permodelan Data	76
a. Normalisasi.....	76
b. Komponen Tabel.....	78
3. Diagram Link	80
4. Perancangan Desain Halaman Web	82
A. Halaman User	83
1. Halaman Home.....	83
2. Halaman Shop Online	84

3. Halaman News & Event.....	85
4. Halaman Available.....	86
5. Halaman Contant.....	87
6. Halaman About Nimco	88
7. Halaman Links	89
8. Halaman Fortfolio	90
9. Halaman Size Information	91
10. Halaman Registrasi	92
B. Halaman Admin.....	93

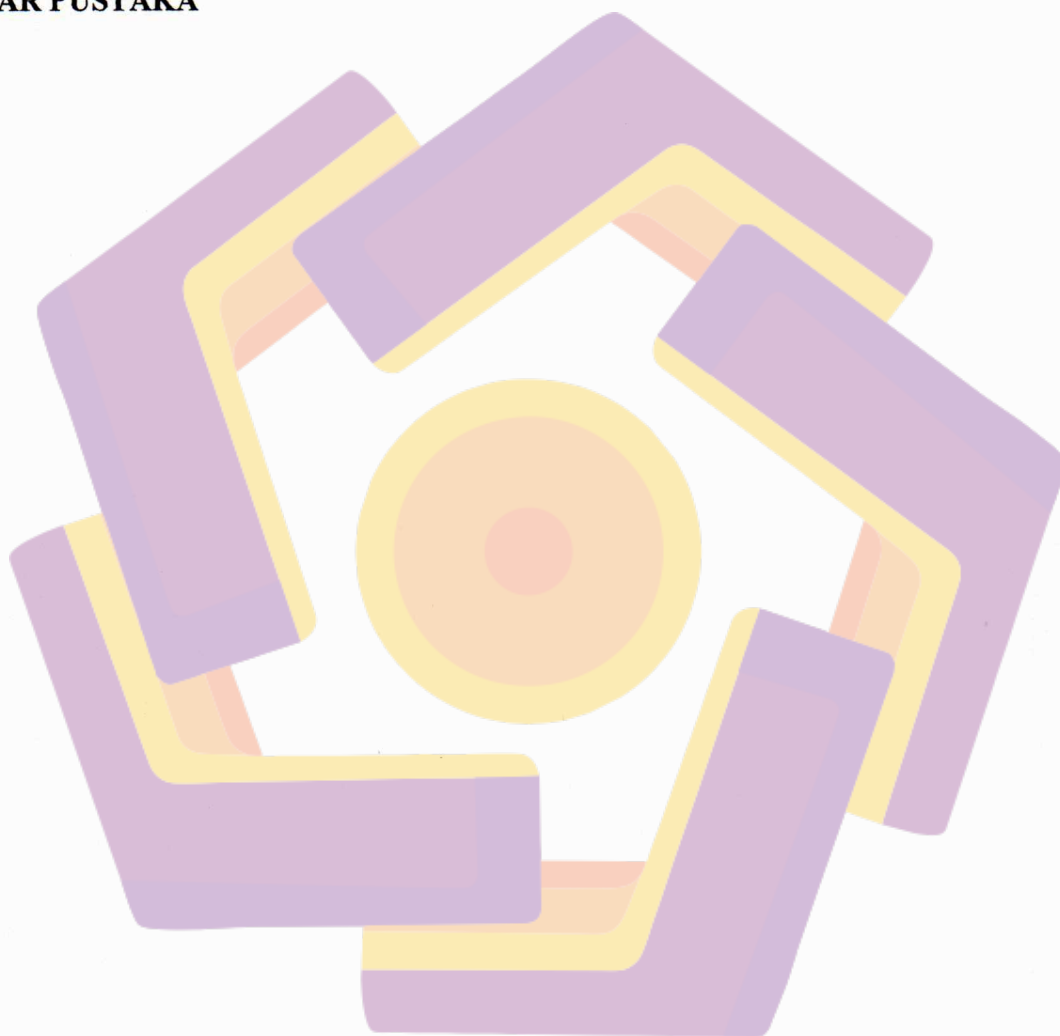
BAB V IMPLEMENTASI SISTEM

5.1. Implementasi Sistem.....	94
5.1.1. Rencana Implementasi	94
5.1.2. Kegiatan Implementasi.....	95
5.1.2.1. Pemilihan Personil, Penyariangan Berita dan Event	95
5.1.2.2. Pengetesan Website.....	95
5.1.2.3. Uploading Website.....	98
5.1.2.4. Mempromosikan Website	105
5.1.2.5. Konversi Sistem	112
5.2. Pembahasan.....	113
5.3. Manual Program.....	116
5.3.1. Manual Program Bagi User.....	116
5.3.2. Manual Program Bagi Admin	120

BAB VI PENUTUP

6.1. Kesimpulan	125
6.2. Saran.....	126

DAFTAR PUSTAKA



DAFTAR GAMBAR

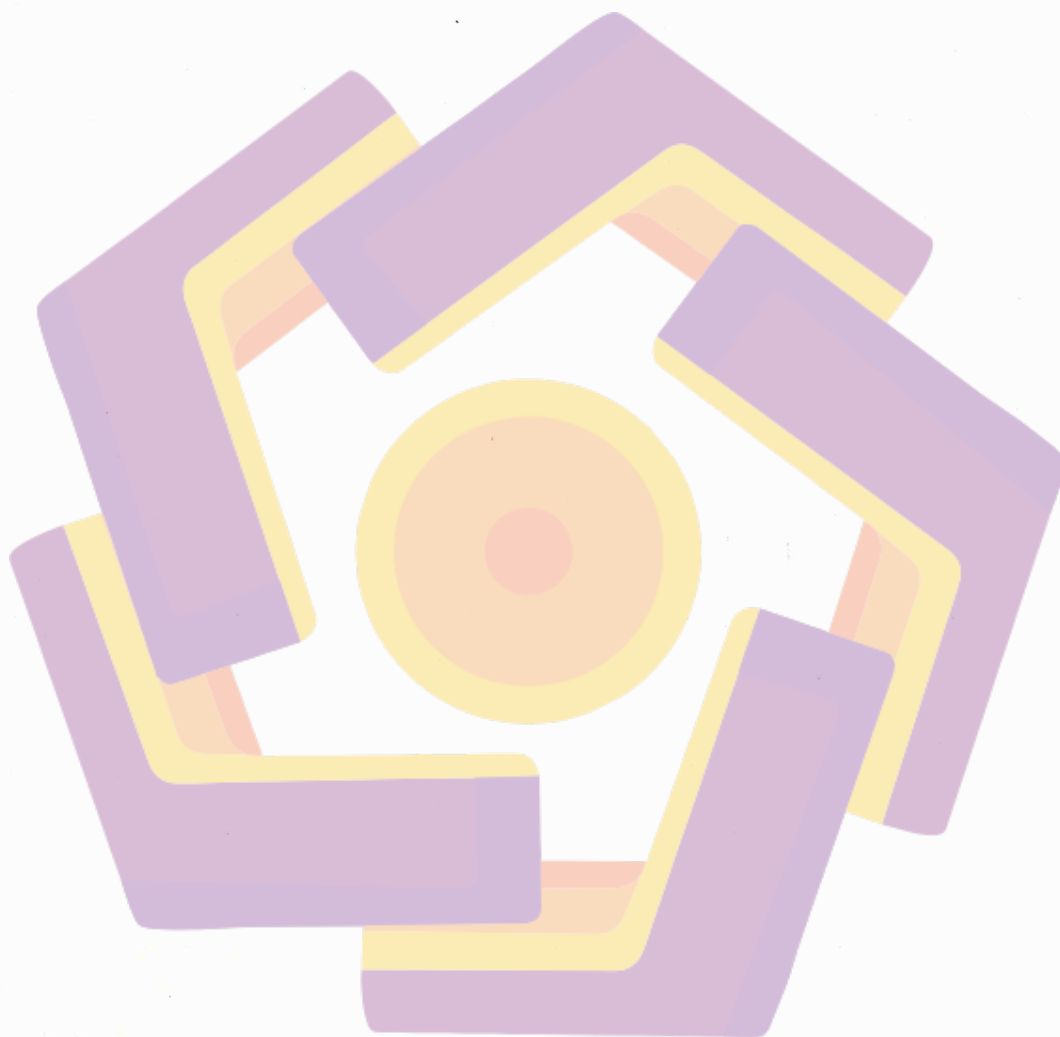
Gambar 2.1. Jendela Corel Draw 11	14
Gambar 2.2. Jendela Adobe Photoshop 7.0	15
Gambar 2.3. Menu Bar Adobe Photoshop	16
Gambar 2.4. Toolbox Adobe Photoshop.....	17
Gambar 2.5. Palette Adobe Photoshop	17
Gambar 2.6. Window Flash MX Professional 2004	18
Gambar 2.7. Tampilan Area Kerja Dreamweaver MX 2004	22
Gambar 2.8. Tampilan Start MySQL.....	34
Gambar 3.1. Expo Festival Kesenian Yogyakarta 2007 (FKY 07)	45
Gambar 3.2. Expo KICK FEST 2007 Bandung.....	45
Gambar 3.3. Festival Musik Indie Jogja 2007 UNY.....	46
Gambar 3.4. GERBANG Indie Fest 2006 UNY	46
Gambar 3.5. Album kerohanian Balikpapan 2007.....	47
Gambar 3.6. Album Moonlight 2007.....	47
Gambar 3.7. T-Shirt Male/Female	48
Gambar 3.8. Polo Shirt Girl	49
Gambar 3.9. Shirt Girl.....	49
Gambar 3.10. Jumper Boy/Girl.....	50
Gambar 3.11. Jacket Boy/Girl.....	50
Gambar 3.12. Blazer Boy	51
Gambar 3.13. Sweater Boy/Girl.....	51

Gambar 3.14. Cardigan.....	52
Gambar 3.15. Bag Boy.....	52
Gambar 3.16. Pants Girl.....	53
Gambar 3.17. Hats.....	53
Gambar 3.18. Belt.....	54
Gambar 3.19. Boxer Boy.....	54
Gambar 3.20. Sandals Boy.....	55
Gambar 3.21. Accessories.....	55
Gambar 3.22. Distro Mailbox.....	56
Gambar 3.23. Distro Slakers.....	56
Gambar 3.24. Distro Moly.....	56
Gambar 3.25. Distro Premium Nation.....	57
Gambar 3.26. Distro Clip.....	57
Gambar 3.27. Distro Finale.....	57
Gambar 3.28. Distro Centro.....	58
Gambar 3.29. Distro Relevant.....	58
Gambar 3.30. Distro Vool.....	58
Gambar 3.31. Distro Numerique.....	59
Gambar 3.32. Distro Distrik.....	59
Gambar 4.1. Diagram Konteks.....	71
Gambar 4.2. DFD Level 0.....	71
Gambar 4.3. DFD Level 1.....	73
Gambar 4.4. DFD Proses 1 Level 2.....	74

Gambar 4.5. DFD Proses 2 Level 2	75
Gambar 4.6. Flowchart Sistem.....	76
Gambar 4.7. Diagram Link	81
Gambar 4.8. Rancangan Halaman Home.....	83
Gambar 4.9. Rancangan Halaman Shop Online.....	84
Gambar 4.10. Rancangan Halaman News & Event.....	85
Gambar 4.11. Rancangan Halaman Available.....	86
Gambar 4.12. Rancangan Halaman Contact.....	87
Gambar 4.13. Rancangan Halaman About Nimco.....	88
Gambar 4.14. Rancangan Halaman Links.....	89
Gambar 4.15. Rancangan Halaman Portfolio	90
Gambar 4.16. Rancangan Halaman Size Information.....	91
Gambar 4.17. Rancangan Halaman Registrasi.....	92
Gambar 4.18. Rancangan Halaman Admin.....	93
Gambar 5.1. Halaman Web Hosting Tripod Lycos.....	99
Gambar 5.2. Halaman Pendaftaran Tripod Lycos Bagian 1	100
Gambar 5.3. Halaman Pendaftaran Tripod Lycos Bagian 2	100
Gambar 5.4. Halaman Web Mail Gmail	101
Gambar 5.5. Halaman Tripod lycos Aktivasi.....	102
Gambar 5.6. Halaman Login Tripod Lycos	103
Gambar 5.7. Halaman My Account Tripod Lycos.....	103
Gambar 5.8. Halaman Web FTP Tripod Lycos	104
Gambar 5.9. Halaman Browse File Tripod Lycos	104

Gambar 5.10 Halaman Web FTP Tripod Lycos	105
Gambar 5.11. Halaman My Account Tripod Lycos.....	106
Gambar 5.12. Halaman PHP4U Tripod Lycos	106
Gambar 5.13. Halaman Browse File Tripod Lycos	107
Gambar 5.14. Halaman PHP4U Tripod Lycos	108
Gambar 5.15. Halaman My Account Tripod Lycos.....	108
Gambar 5.16. Halaman Utama Google.....	109
Gambar 5.17. Halaman Program periklanan Google.....	110
Gambar 5.18. Halaman About Google.....	110
Gambar 5.19. Halaman Penambah URL Google.....	111
Gambar 5.20. Halaman Informasi Google.....	112
Gambar 5.21. Halaman Home.....	116
Gambar 5.22. Halaman Shop Online	117
Gambar 5.23. Halaman News & Event.....	117
Gambar 5.24. Halaman Contact	118
Gambar 5.25. Halaman About Nimco.....	118
Gambar 5.26. Halaman Links	119
Gambar 5.27. Halaman Portfolio	119
Gambar 5.28. Halaman Size Information	120
Gambar 5.29. Halaman Login.....	121
Gambar 5.30. Halaman Utama Admin.....	121
Gambar 5.31. Halaman Shop Online Admin	122
Gambar 5.32. Halaman News & Event Admin.....	122

Gambar 5.33. Halaman Available Admin.....	123
Gambar 5.34. Halaman Links Admin	123
Gambar 5.35. Halaman Portfolio Admin	124



DAFTAR TABEL

Tabel 2.1. Tipe Data Numerik di MySQL	37
Tabel 2.2. Tipe Data String di MySQL.....	38
Tabel 2.3. Tipe Data Datetime di MySQL.....	38
Tabel 4.1. Analisis Kinerja.....	62
Tabel 4.2. Analisis Informasi	63
Tabel 4.3. Analisis Ekonomi.....	64
Tabel 4.4. Analisis Pengendalian.....	65
Tabel 4.5. Analisis Efisiensi	66
Tabel 4.6. Analisis Pelayanan	67
Tabel 4.7. Normalisasi Bentuk Pertama.....	77
Tabel 4.8. Normalisasi Bentuk Kedua	78
Tabel 4.9. Struktur Tabel Admin	79
Tabel 4.10. Struktur Tabel News & Event.....	79
Tabel 4.11. Struktur Tabel Available.....	79
Tabel 4.12. Struktur Tabel Links	80
Tabel 4.13. Struktur Tabel Portfolio.....	80
Tabel 5.1. Jadwal Kegiatan Implementasi	94
Tabel 5.2. Testing Sistem.....	97
Tabel 5.3. Jadwal Konversi.....	113