


**ANALISIS DAN PERANCANGAN SISTEM INFORMASI  
PENGGAJIAN PEGAWAI PADA CV BOGA EXPRESS PRIMA**

**YOGYAKARTA**

**SKRIPSI**



**Disusun Oleh:**

**Nama : Mila Wijayanti**

**NIM : 08.22.0871**

**JURUSAN SISTEM INFORMASI  
SEKOLAH TINGGI MANAJEMEN INFORMATIKA DAN KOMPUTER**


**AMIKOM YOGYAKARTA**

**2009**

**ANALISIS DAN PERANCANGAN SISTEM INFORMASI  
PENGGAJIAN PEGAWAI PADA CV BOGA EXPRESS PRIMA**

**YOGYAKARTA**

**SKRIPSI**



**Disusun Oleh:**

**Nama : Mila Wijayanti**

**NIM : 08.22.0871**

**JURUSAN SISTEM INFORMASI  
SEKOLAH TINGGI MANAJEMEN INFORMATIKA DAN KOMPUTER**

**AMIKOM YOGYAKARTA**

**2009**

**HALAMAN PENGESAHAN**

**ANALISIS DAN PERANCANGAN SISTEM INFORMASI  
PENGGAJIAN PEGAWAI PADA CV BOGA EXPRESS PRIMA  
YOGYAKARTA**

**SKRIPSI**

Disusun sebagai salah satu syarat kelulusan pendidikan jenjang Strata-1 ( S1 )  
Jurusan Sistem Informasi Sekolah Tinggi Manajemen Informatika dan Komputer  
AMIKOM Yogyakarta

**Disusun Oleh:**

**Nama : Mila Wijayanti**

**NIM : 08.22.0871**

Disetujui dan disahkan oleh:

**Ketua STMIK AMIKOM Yogyakarta**

**Dosen Pembimbing**



**( Prof. Dr. Muhammad Suyanto, MM )**

**( Drs. Bambang Sudaryatno, MM )**

## HALAMAN BERITA ACARA

Laporan skripsi ini telah dipresentasikan dan diuji di depan tim penguji Sekolah Tinggi Manajemen Informatika dan Komputer “AMIKOM” Yogyakarta.

Nama : Mila Wijayanti

NIM : 08.22.0871

Hari : Kamis

Tanggal : 18 juni 2009


Jam : 11.30

Tempat : Ruang Pixel

STMIK AMIKOM YOGYAKARTA

Jln. Ring Road Utara Condong Catur

Depok Sleman Yogyakarta



Penguji I

( Drs. Bambang Sudaryatno, MM)

Penguji II



( Amir fatah Sofyan, ST, M.KOM )

Penguji III



( Kusnawi, S.KOM, M.ENG )

## MOTTO

- ❖ ALLAH tidak akan memberikan cobaan kepada hamba-Nya melebihi kemampuannya....(QS Al-Baqarah : 286)
- ❖ Jika pahala adalah tujuan agama, jika patriotisme adalah kepentingan diri, dan jika pendidikan dikejar untuk kemajuan, maka aku lebih suka menjadi nonpenganut, nonpatriot dan orang bodoh yang rendah hati....(Kahlil Gibran)
- ❖ Hidup tanpa cinta bagai pohon tanpa bunga dan buah. Dan cinta tanpa keindahan bagai bunga tanpa keharuman dan buah tanpa biji...HIDUP, CINTA, dan KEINDAHAN adalah 3 dalam satu kesatuan yang tak bisa dipisahkan atau dirubah....(Kahlil Gibran)
- ❖ Kau berdoa saat dalam kesusahan dan membutuhkan; apakah kau berdoa saat dalam kegembiraan dan kekayaan yang melimpah???.(Kahlil Gibran)
- ❖ Pahami lah dirimu sebelum kamu memahami orang lain dan cintailah dirimu sebelum kamu menuntai orang lain.
- ❖ Apabila kita sudah berada di depan jangan pernah lagi melihat ke belakang karena kita bisa kembali atau hanya diam menatap nasib tanpa berusaha untuk maju ke depan mengapai tujuan kita.....

By : MILA

# HALAMAN PERSEMBAHAN

Skripsi ini aq persembahkan untuk:

- ❖ ALLAH SWT terima kasih atas limpahan karunia dan barokah-Nya.
- ❖ (Alm) IBO, akhirnya aq bisa lulus S1 juga dan bisa buat ibo bangga walaupun ibo sudah tidak ada. Makasih karena ibo aq bisa jadi mila yang kuat dan tegar. Aq akan selalu ingat pesan dan nasehat ibo slamanya.....
- ❖ Ayah dan Ibu Ina makasih atas doanya, perhatian, kasih sayang dan support yang begitu besar buat aq sehingga aq dapat menyelesaikan skripsi ini.
- ❖ Yuk YIE makasih atas doanya, perhatian, kasih sayang dan support yang selalu buat aq semangat lagi untuk menyelesaikan skripsi ini dengan cepat.
- ❖ Yuk LEN dan kak MUDA makasih atas doanya, perhatian, kasih sayang dan supportnya. Selamat atas kelahiran anak pertamanya DE2 NISA.
- ❖ Yuk ANI dan mas TRI makasih atas doanya, perhatian, kasih sayang dan supportnya. FADHIL dan FARAH yang lucu dan membuat aq selalu tertawa dengan tingkah laku dan celotehnya.....
- ❖ My HONEY makasih bu...an...get atas semuanya.....Cayank u slalu memberikan aq semangat disaat aq hancur dan rapuh, u selalu memberikan dorongan untuk aq bangkit lagi, u slalu ada disaat aq membutuhkan teman untuk cur-hat dan maaf ya cayank disaat aq bikin skripsi ini u slalu jadi sasaran kemarahanku disaat aq lagi pusing + ngak bisa menyelesaikan skripsi ini.....1 L0V3 U 43V3R.
- ❖ Best friends : IMA, ATIK, CINTA.....makasih atas doa dan supportnya, kalian adalah sahabat terbaik aq.
- ❖ Teman-temanku yang tidak dapat disebutkan satu persatu.....makasih semuanya.

BY: MILA



## KATA PENGANTAR



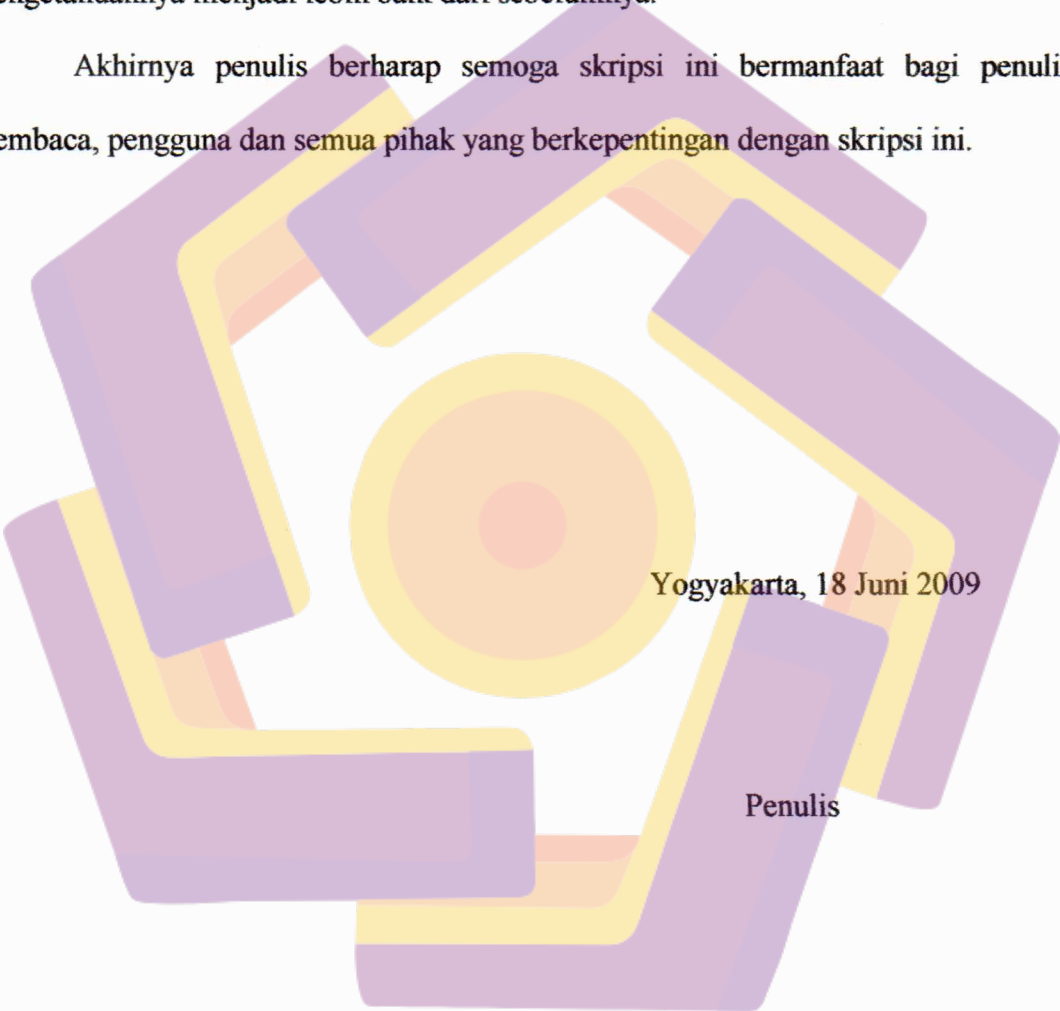
Puji syukur penulis panjatkan kepada Allah SWT atas segala rahmat-Nya sehingga penulis dapat melaksanakan dan menyelesaikan Skripsi yang berjudul : “ANALISIS DAN PERANCANGAN SISTEM INFORMASI PENGGAJIAN PEGAWAI PADA CV BOGA EXPRESS PRIMA YOGYAKARTA”. Skripsi ini diajukan sebagai salah satu syarat untuk memperoleh gelar Sarjana Komputer jurusan Sistem Informatika pada STMIK AMIKOM YOGYAKARTA.

Banyak pihak yang telah turut membantu dalam proses penyelesaiannya. Untuk itu perkenankan penulis mengucapkan terima kasih kepada pihak yang telah membantu dan memberi dukungan, untuk itu perkenankan penulis mengucapkan terima kasih kepada :

1. Bapak Drs. M. Suyanto, MM, selaku Ketua STMIK AMIKOM Yogyakarta.
2. Bapak Bambang Sudaryatno, Drs, MM, selaku Ketua Jurusan Sistem Informatika STMIK AMIKOM Yogyakarta dan selaku dosen pembimbing.
3. Direktur dan semua pegawai CV BOGA EXPRESS PRIMA YOGYAKARTA.
4. kedua orang tua dan keluarga yang telah memberikan doa, semangat, dorongan.
5. Semua pihak yang telah membantu selesainya skripsi ini yang tidak dapat disebutkan satu persatu.

Penulis menyadari bahwa skripsi ini masih banyak kekurangan dan kelemahannya sehingga masih jauh dari sempurna. Untuk itu penulis mengharapkan masukan berupa kritik dan saran yang sifatnya membangun. Semoga dengan adanya saran dan kritik dapat membantu penulis dalam mengembangkan ilmu pengetahuannya menjadi lebih baik dari sebelumnya.

Akhirnya penulis berharap semoga skripsi ini bermanfaat bagi penulis, pembaca, pengguna dan semua pihak yang berkepentingan dengan skripsi ini.



Yogyakarta, 18 Juni 2009

Penulis



## DAFTAR ISI

|   |             |
|---|-------------|
| <b>HALAMAN JUDUL .....</b>              | <b>i</b>    |
| <b>HALAMAN PENGESAHAN .....</b>         | <b>ii</b>   |
| <b>HALAMAN BERITA ACARA.....</b>        | <b>iii</b>  |
| <b>MOTTO .....</b>                      | <b>iv</b>   |
| <b>HALAMAN PERSEMBAHAN .....</b>        | <b>v</b>    |
| <b>KATA PENGANTAR .....</b>             | <b>vi</b>   |
| <b>DAFTAR ISI .....</b>                 | <b>viii</b> |
| <b>DAFTAR TABLE .....</b>               | <b>xiii</b> |
| <b>DAFTAR GAMBAR.....</b>               | <b>xiv</b>  |
| <b>BABI PENDAHULUAN</b>                 |             |
| <b>A. Latar Belakang Masalah .....</b>  | <b>1</b>    |
| <b>B. Rumusan Masalah .....</b>         | <b>2</b>    |
| <b>C. Batasan Masalah .....</b>         | <b>3</b>    |
| <b>D. Tujuan Penelitian .....</b>       | <b>4</b>    |
| <b>E. Manfaat Penelitian .....</b>      | <b>4</b>    |
| <b>F. Metode Pengumpulan Data .....</b> | <b>6</b>    |
| <b>G. Sistematika Penulisan .....</b>   | <b>6</b>    |
| <b>BAB II DASAR TEORI</b>               |             |
| <b>A. Pengertian Sistem .....</b>       | <b>8</b>    |
| <b>1. Karakteristik Sistem .....</b>    | <b>9</b>    |
| <b>2. Klasifikasi Sistem .....</b>      | <b>10</b>   |

|   |    |
|---|----|
| <b>B. Konsep Dasar Informasi</b> .....                | 12 |
| 1. Pengertian Informasi .....                         | 12 |
| 2. Kualitas Informasi .....                           | 13 |
| 3. Nilai Informasi .....                              | 14 |
| <b>C. Konsep Dasar Sistem Informasi</b> .....         | 15 |
| 1. Definisi Sistem Informasi .....                    | 15 |
| 2. Komponen Sistem Informasi .....                    | 15 |
| <b>D. Sistem Informasi Penggajian</b> .....           | 17 |
| <b>E. Konsep Dasar Sistem Basis Data</b> .....        | 18 |
| <b>F. Perancangan Database</b> .....                  | 19 |
| 1. Pengenalan ERD .....                               | 19 |
| 2. Perancangan dan Pembuatan Normalisasi .....        | 20 |
| <b>G. Perancangan Sistem Informasi</b> .....          | 21 |
| <b>H. Sistem Perangkat Lunak yang Digunakan</b> ..... | 22 |
| 1. Sistem Operasi .....                               | 22 |
| 2. Bahasa Pemrograman .....                           | 22 |
| a. Kelebihan Visual Basic 6 .....                     | 23 |
| b. Versi-versi Visual Basic 6 .....                   | 24 |
| c. Menjalankan Visual Basic 6 .....                   | 25 |
| d. Lingkungan Visual Basic 6 .....                    | 26 |
| e. Control Menu .....                                 | 28 |
| f. Menu .....   | 29 |
| g. Toolbar .....                                      | 30 |
| h. Form Window .....                                  | 30 |
| i. Toolbox .....                                      | 31 |
| <b>I. Microsoft SQL Server 2000</b> .....             | 32 |
| 1. Pengenalan Microsoft SQL Server 2000 .....         | 32 |
| 2. Tipe Data .....                                    | 34 |
| a. Numeric .....                                      | 33 |
| 1) Bigint .....                                       | 34 |
| 2) Int .....  | 34 |

|                                       |    |
|---------------------------------------|----|
| 3) Smallint .....                     | 34 |
| 4) Tinyint .....                      | 34 |
| 5) Bit.....                           | 34 |
| 6) decimal dan Numeric.....           | 34 |
| b. Money .....                        | 35 |
| 1) Money .....                        | 35 |
| 2) SmallMoney .....                   | 35 |
| 3) Numeric Precession .....           | 35 |
| a) Float .....                        | 35 |
| b) Real .....                         | 35 |
| 4) Datetime.....                      | 35 |
| a) datetime .....                     | 35 |
| b) smalldatetime .....                | 35 |
| 5) String.....                        | 35 |
| a) Char .....                         | 35 |
| b) Varchar.....                       | 36 |
| c) Text.....                          | 36 |
| 3. Objek SQL Server 2000 .....        | 36 |
| a. Syarat Membuat Objek Database..... | 36 |
| b. Objek Dalam SQL Server 2000 .....  | 37 |
| 1) Database .....                     | 37 |
| 2) Tabel .....                        | 37 |
| 3) Data Diagram.....                  | 37 |
| 4) Indeks .....                       | 37 |
| 5) View.....                          | 37 |
| 6) Storedprocedure .....              | 37 |
| 7) Fungsi.....                        | 37 |
| 8) Trigger .....                      | 38 |
| 3. Menjalankan Query .....            | 38 |

## BAB III ANALISIS DAN PERANCANGAN SISTEM

|  |           |
|--|-----------|
| <b>A. Tinjauan Umum .....</b>                    | <b>39</b> |
| 1. Sejarah Umum Berdirinya .....                 | 39        |
| 2. Visi dan Misi .....                           | 40        |
| 3. Struktur Organisasi .....                     | 41        |
| <b>B. Definisi Analisis Sistem .....</b>         | <b>42</b> |
| 1. Analisis Kelemahan sistem .....               | 43        |
| a. Analisis Kinerja (Performance) .....          | 44        |
| b. Analisis Informasi (Information) .....        | 44        |
| c. Analisis Ekonomi (Economy) .....              | 45        |
| d. Analisis Kontrol (Control) .....              | 45        |
| e. Analisis Efisiensi (Efficiency) .....         | 46        |
| f. Analisis Pelayanan (Service) .....            | 46        |
| 2. Analisis Biaya dan Manfaat .....              | 47        |
| 1) Perangkat Keras yang Diusulkan .....          | 48        |
| 2) Perangkat Lunak Komputer yang Digunakan ..... | 49        |
| 3. Analisis Kelayakan .....                      | 55        |
| a. Kelayakan Teknologi .....                     | 55        |
| b. Kelayakan Hukum .....                         | 56        |
| c. Kelayakan Ekonomi .....                       | 56        |
| d. Kelayakan Operasional .....                   | 57        |
| e. Kelayakan Sumber Daya .....                   | 57        |
| <b>C. Definisi Analisis Sistem .....</b>         | <b>42</b> |
| 1. Rancangan Sistem yang Diusulkan .....         | 58        |
| 2. Flowchart Sistem yang Diusulkan .....         | 58        |
| 3. Data Flow Diagram (DFD) .....                 | 60        |
| 4. Normalisasi .....                             | 63        |
| 5. Perancangan Database .....                    | 71        |
| <b>D. Perancangan Input dan Output .....</b>     | <b>80</b> |

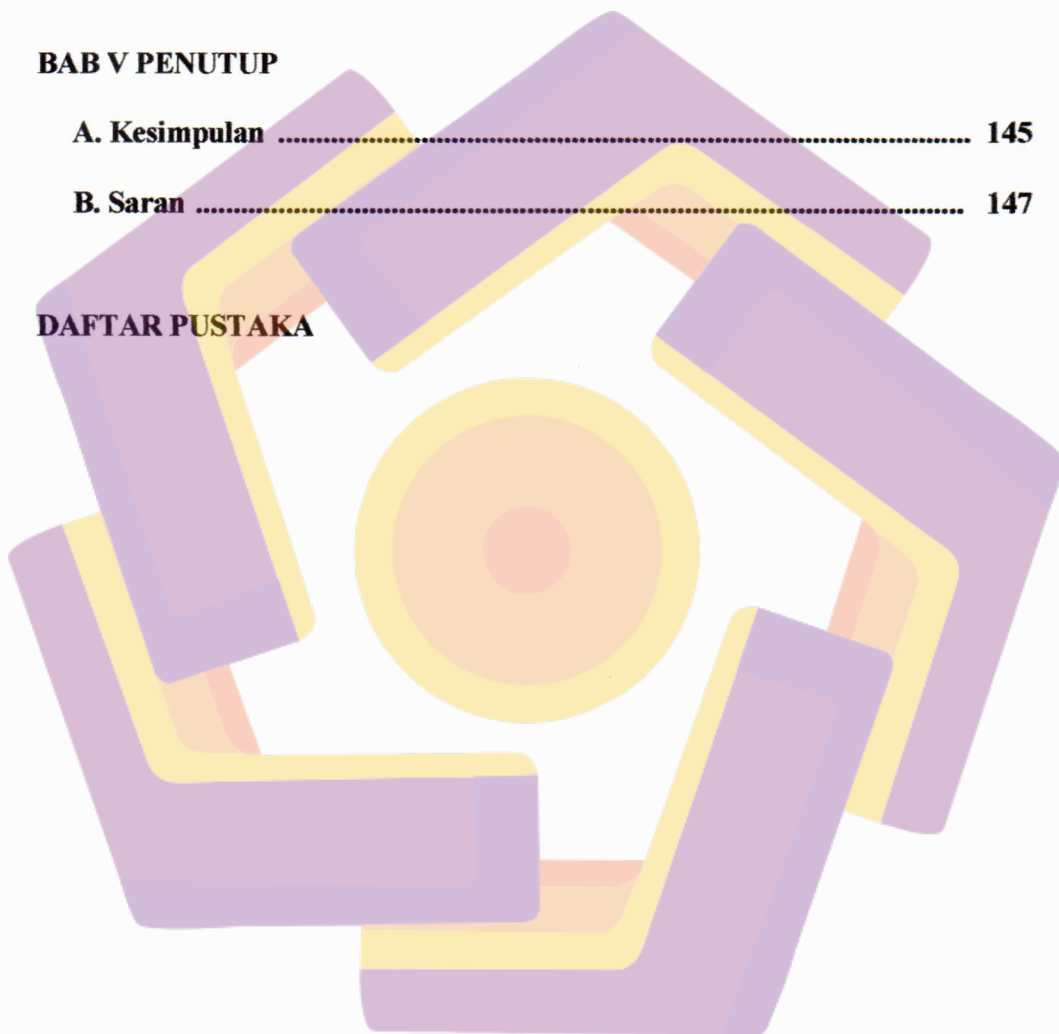
## **BAB IV IMPLEMENTASI SISTEM**

|   |            |
|---|------------|
| <b>A. Pengertian Implementasi Sistem .....</b>  | <b>106</b> |
| <b>1. Menetapkan Rencana implementasi .....</b> | <b>106</b> |
| <b>2. Melakukan Kegiatan Implementasi .....</b> | <b>107</b> |
| <b>B. Implementasi Sistem .....</b>             | <b>115</b> |

## **BAB V PENUTUP**

|                            |            |
|----------------------------|------------|
| <b>A. Kesimpulan .....</b> | <b>145</b> |
| <b>B. Saran .....</b>      | <b>147</b> |

## **DAFTAR PUSTAKA**



## DAFTAR TABEL

|  |    |
|--|----|
| Tabel 3.1 Komponen Perangkat Keras Yang Diusulkan .....          | 48 |
| Tabel 3.2 Komponen Perangkat Lunak Computer Yang Digunakan ..... | 49 |
| Tabel 3.3 Rincian Biaya Dan Manfaat .....                        | 51 |
| Tabel 3.4 Hasil Analisis Biaya Dan Manfaat .....                 | 55 |
| Tabel 3.5 Normalisasi Bentuk Pertama .....                       | 65 |
| Tabel 3.6 Normalisasi Bentuk Kedua .....                         | 67 |
| Tabel 3.7 Normalisasi Bentuk Ketiga .....                        | 69 |
| Tabel 3.8 Hubungan Antar Tabel .....                             | 70 |
| Tabel 3.9 Data Golongan .....                                    | 71 |
| Tabel 3.10 Data Jabatan .....                                    | 72 |
| Tabel 3.11 Data Pendidikan .....                                 | 72 |
| Tabel 3.12 data pegawai .....                                    | 73 |
| Tabel 3.13 data pasangan .....                                   | 74 |
| Tabel 3.14 Data Anak .....                                       | 75 |
| Tabel 3.15 Data Presensi .....                                   | 76 |
| Tabel 3.16 Data Detail Presensi .....                            | 76 |
| Tabel 3.17 Data Tunjangan .....                                  | 77 |
| Tabel 3.18 Data Tunjangan Anak .....                             | 77 |
| Tabel 3.19 Data Potongan .....                                   | 78 |
| Tabel 3.20 Keterangan Absen .....                                | 78 |
| Tabel 3.21 Data Gaji .....                                       | 79 |
| Tabel 3.22 Kalender .....  | 79 |

## DAFTAR GAMBAR

|   |    |
|---|----|
| <b>Gambar 2.1</b> Kotak Dialog Add Form .....           | 26 |
| <b>Gambar 2.2</b> Obyek Menu .....                      | 27 |
| <b>Gambar 2.3</b> Control Menu .....                    | 28 |
| <b>Gambar 2.4</b> Menu .....                            | 29 |
| <b>Gambar 2.5</b> Toolbar Standart Visual Basic .....   | 30 |
| <b>Gambar 2.6</b> Jendela Form .....                    | 30 |
| <b>Gambar 2.7</b> Toolbox .....                         | 31 |
| <b>Gambar 2.8</b> Jendela Enterprise Manager .....      | 33 |
| <b>Gambar 2.9</b> Jendela Query Analyzer .....          | 33 |
| <b>Gambar 3.1</b> Struktur Organisasi .....             | 41 |
| <b>Gambar 3.2</b> Flowchart Sistem Yang Diusulkan ..... | 59 |
| <b>Gambar 3.3</b> Data Flow Diagram .....               | 61 |

## RANCANGAN INPUT

|  |    |
|--|----|
| <b>Gambar 3.4</b> Form Login .....               | 80 |
| <b>Gambar 3.5</b> Form Tambah User Baru .....    | 80 |
| <b>Gambar 3.6</b> Form User .....                | 81 |
| <b>Gambar 3.7</b> Form Golongan .....            | 81 |
| <b>Gambar 3.8</b> Form Jabatan .....             | 82 |
| <b>Gambar 3.9</b> Form Pendidikan .....          | 83 |
| <b>Gambar 3.10</b> Form Pegawai .....            | 84 |
| <b>Gambar 3.11</b> Form Pasangan .....           | 85 |
| <b>Gambar 3.12</b> Form Anak .....               | 86 |
| <b>Gambar 3.13</b> Form Presensi .....           | 87 |
| <b>Gambar 3.14</b> Form Detail Presensi .....    | 88 |
| <b>Gambar 3.15</b> Form Kalender .....           | 89 |
| <b>Gambar 3.16</b> Form Keterangan Absen .....   | 90 |
| <b>Gambar 3.17</b> Form Tunjangan Pasangan ..... | 91 |
| <b>Gambar 3.18</b> Form Tunjangan Anak .....     | 92 |

|   |    |
|---|----|
| <b>Gambar 3.19</b> Form Posting Potongan .....  | 93 |
| <b>Gambar 3.20</b> Form Posting Tunjangan ..... | 93 |
| <b>Gambar 3.21</b> Form Posting Gaji.....       | 94 |

## **RANCANGAN OUTPUT**

|   |     |
|---|-----|
| <b>Gambar 3.22</b> Data Pegawai Perpegawai .....                | 95  |
| <b>Gambar 3.23</b> Data Semua Pegawai .....                     | 96  |
| <b>Gambar 3.24</b> Data Pegawai Pergolongan.....                | 97  |
| <b>Gambar 3.25</b> Data Pegawai Perjabatan .....                | 98  |
| <b>Gambar 3.26</b> Data Pegawai Perpendidikan.....              | 99  |
| <b>Gambar 3.27</b> Data Pegawai Perjenis Kelamin .....          | 100 |
| <b>Gambar 3.28</b> Data Pegawai Peragama .....                  | 111 |
| <b>Gambar 3.29</b> Data Pegawai Perstatus.....                  | 102 |
| <b>Gambar 3.30</b> Data Pegawai Pergolongan Darah.....          | 103 |
| <b>Gambar 3.31</b> Data Gaji Perpegawai.....                    | 104 |
| <b>Gambar 3.32</b> Data Gaji Semua Pegawai .....                | 105 |
| <b>Gambar 4.1.1</b> Compile Error .....                         | 108 |
| <b>Gambar 4.1.2</b> Compile Error .....                         | 108 |
| <b>Gambar 4.2.1</b> Run Time Error .....                        | 109 |
| <b>Gambar 4.2.2</b> Run Time Error .....                        | 109 |
| <b>Gambar 4.3</b> Form Login .....                              | 115 |
| <b>Gambar 4.3.1</b> Peringatan Login .....                      | 116 |
| <b>Gambar 4.4</b> Form Menu Utama .....                         | 117 |
| <b>Gambar 4.5</b> Form Golongan .....                           | 118 |
| <b>Gambar 4.5.1</b> Form Tambah Golongan .....                  | 118 |
| <b>Gambar 4.5.2</b> Form Informasi Golongan Belum Dipilih ..... | 119 |
| <b>Gambar 4.5.3</b> Form Perbaiki Golongan .....                | 119 |
| <b>Gambar 4.6.</b> Form Jabatan .....                           | 120 |
| <b>Gambar 4.6.1</b> Form Tambah Jabatan .....                   | 120 |
| <b>Gambar 4.6.2</b> Form Informasi Jabatan Belum Dipilih .....  | 121 |



|  |     |
|--|-----|
| <b>Gambar 4.6.3</b> Form Perbaiki Jabatan .....                        | 121 |
| <b>Gambar 4.7</b> Form Pendidikan .....                                | 122 |
| <b>Gambar 4.7.1</b> Form Tambah Pendidikan .....                       | 122 |
| <b>Gambar 4.7.2</b> Form Informasi Pendidikan Belum Dipilih .....      | 123 |
| <b>Gambar 4.7.3</b> Form Perbaiki Pendidikan .....                     | 123 |
| <b>Gambar 4.8</b> Form Pegawai .....                                   | 124 |
| <b>Gambar 4.9</b> Form Tunjangan Anak .....                            | 125 |
| <b>Gambar 4.9.1</b> Form Tambah Tunjangan Anak .....                   | 126 |
| <b>Gambar 4.9.2</b> Form Informasi Tunjangan Anak Belum Dipilih .....  | 126 |
| <b>Gambar 4.9.3</b> Form Perbaiki Tunjangan Anak .....                 | 127 |
| <b>Gambar 4.10</b> Form Tunjangan Pasangan .....                       | 127 |
| <b>Gambar 4.11</b> Form Potongan Presensi .....                        | 128 |
| <b>Gambar 4.11.1</b> Form Perbaiki Dan Tambah Potongan Presensi .....  | 129 |
| <b>Gambar 4.12</b> Form Presensi Pegawai .....                         | 129 |
| <b>Gambar 4.12.1</b> Form Presensi Baru .....                          | 129 |
| <b>Gambar 4.13</b> Form Posting Potongan Presensi .....                | 130 |
| <b>Gambar 4.14</b> Form Posting Tunjangan .....                        | 130 |
| <b>Gambar 4.15</b> Form Posting Gaji .....                             | 131 |
| <b>Gambar 4.16</b> Form Laporan Data Gaji .....                        | 131 |
| <b>Gambar 4.16.1</b> Form Ambil Pegawai .....                          | 132 |
| <b>Gambar 4.16.2</b> Form Laporan Data Gaji Perpegawai .....           | 132 |
| <b>Gambar 4.16.3</b> Form Laporan Data Gaji Semua Pegawai .....        | 133 |
| <b>Gambar 4.17</b> Form Laporan Data Pegawai .....                     | 133 |
| <b>Gambar 4.17.1</b> Form Laporan Data Pegawai Perpegawai .....        | 135 |
| <b>Gambar 4.17.2</b> Form Laporan Data Pegawai Perjenis Kelamin .....  | 135 |
| <b>Gambar 4.17.3</b> Form Laporan Data Pegawai Peragama .....          | 136 |
| <b>Gambar 4.17.4</b> Form Laporan Data Pegawai Pergolongan Darah ..... | 136 |
| <b>Gambar 4.17.5</b> Form Laporan Data Pegawai Perjabatan .....        | 137 |
| <b>Gambar 4.17.6</b> Form Laporan Data Pegawai Pergolongan .....       | 137 |
| <b>Gambar 4.17.7</b> Form Laporan Data Pegawai Perpendidikan .....     | 138 |
| <b>Gambar 4.17.8</b> Form Laporan Data Pegawai Perstatus .....         | 138 |

|  |     |
|--|-----|
| <b>Gambar 4.17.8</b> Form Laporan Data Semua Pegawai .....       | 139 |
| <b>Gambar 4.18</b> Form User .....                               | 139 |
| <b>Gambar 4.18.1</b> Form Konfirmasi Hapus User .....            | 140 |
| <b>Gambar 4.19</b> Form Ganti Password .....                     | 140 |
| <b>Gambar 4.20</b> Form Tambah User Baru .....                   | 141 |
| <b>Gambar 4.20.1</b> Form Peringatan .....                       | 141 |
| <b>Gambar 4.21</b> Form Hak Akses User .....                     | 142 |
| <b>Gambar 4.21.1</b> Konfirmasi Keluar Dari Aplikasi .....       | 142 |
| <b>Gambar 4.22</b> Form Kalender .....                           | 143 |
| <b>Gambar 4.22.1</b> Form Tambah Kalender .....                  | 143 |
| <b>Gambar 4.22.2</b> Form Informasi Kalender Belum Dipilih ..... | 144 |
| <b>Gambar 4.22.3</b> Form Perbaiki Kalender .....                | 144 |

