

PEMBUATAN IKLAN RUMAH MAKAN “HW” HAWE

KLATEN

TUGAS AKHIR



Disusun oleh

RITA KUSUMASARI 08.02.7341

JURUSAN MANAJEMEN INFORMATIKA

SEKOLAH TINGGI MANAJEMEN INFORMATIKA DAN KOMPUTER

AMIKOM

YOGYAKARTA

2011

PERSETUJUAN

TUGAS AKHIR

Pembuatan Iklan TV Rumah Makan “HW” (Hawe) Klaten

yang dipersiapkan dan disusun oleh

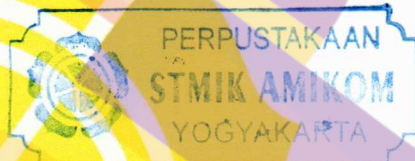
Rita Kusuma Sari 08.02.7341

telah disetujui oleh Dosen Pembimbing Tugas Akhir
pada tanggal 27 Oktober 2011

Dosen Pembimbing,

Agus Purwanto, S.Kom.

NIK. 190000001



PENGESAHAN

TUGAS AKHIR

Pembuatan Iklan TV Rumah Makan “HW” (Hawe) Klaten

yang telah dipersiapkan dan disusun oleh

Rita Kusuma Sari

08.02.7341

telah dipertahankan di depan Dewan Penguji
pada tanggal 5 Desember 2011

Susunan Dewan Penguji

Nama

Tanda Tangan

Sudarmawan, MT.

NIK. 190302035



Dr. Abidarin Rosidi, MMA.


NIK. 190302034



Tugas Akhir ini telah diterima sebagai salah satu persyaratan
untuk memperoleh gelar Ahli Madya Komputer


Tanggal 5 Desember 2011

KETUA STMIK AMIKOM YOGYAKARTA



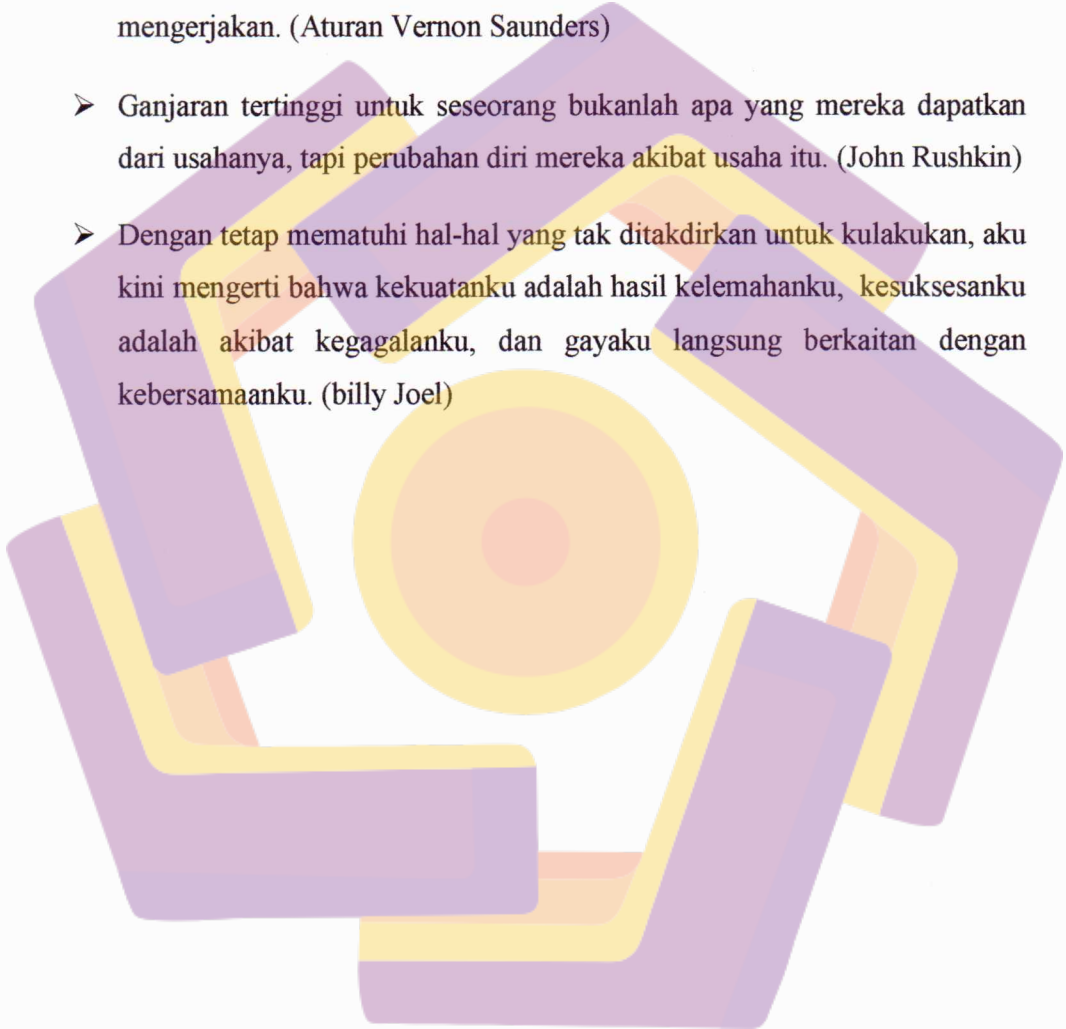
Prof. Dr. M. Suyanto, M.M.

NIK. 190302001



HALAMAN MOTTO

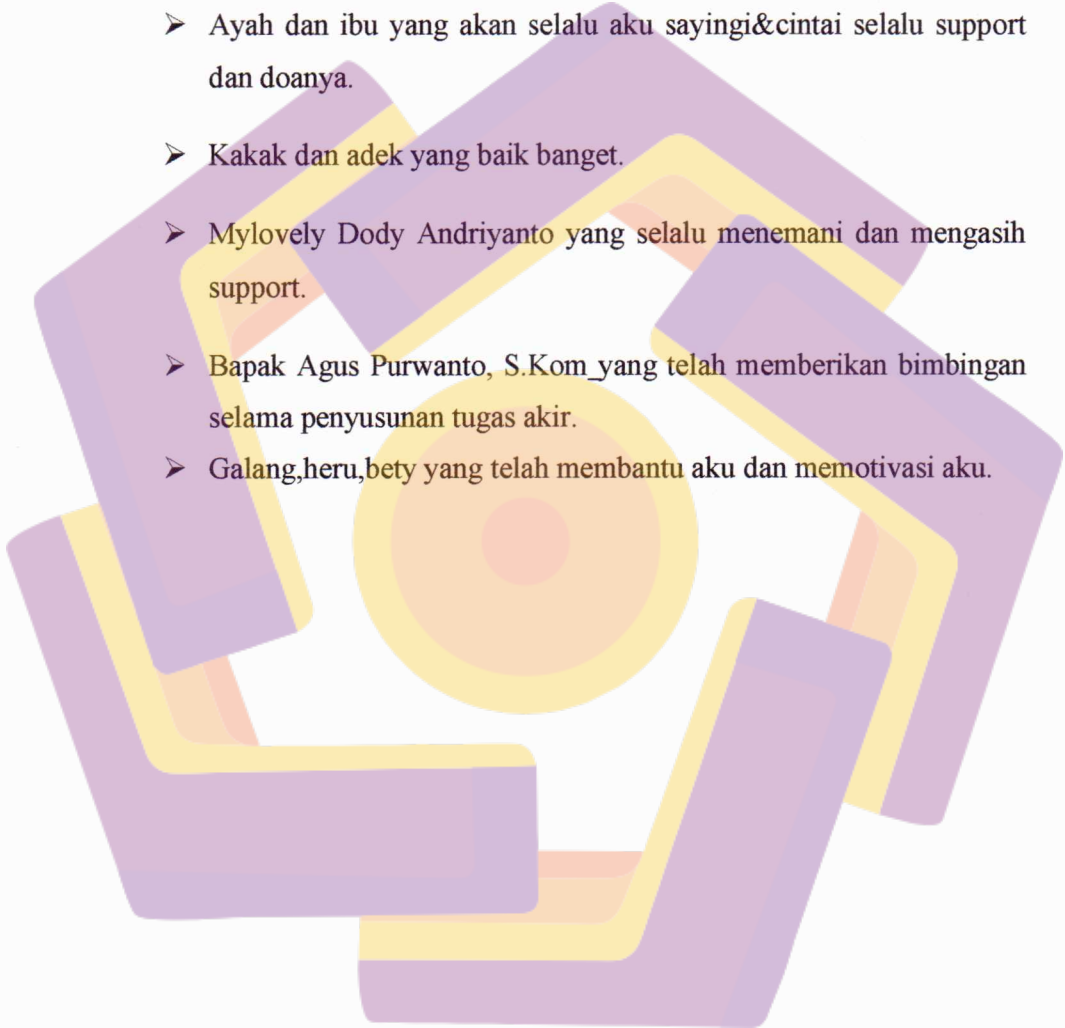
- Masa depan adalah milik mereka yang percaya tentang keindahan mimpi-mimpi mereka. (Eleanor Roosevelt)
- Pengalaman adalah guru yang tegas, karena ia menguji dahulu, baru mengerjakan. (Aturan Vernon Saunders)
- Ganjaran tertinggi untuk seseorang bukanlah apa yang mereka dapatkan dari usahanya, tapi perubahan diri mereka akibat usaha itu. (John Rushkin)
- Dengan tetap mematuhi hal-hal yang tak ditakdirkan untuk kulakukan, aku kini mengerti bahwa kekuatanku adalah hasil kelemahanku, kesuksesanku adalah akibat kegagalanku, dan gayaku langsung berkaitan dengan kebersamaanku. (billy Joel)



PERSEMBAHAN

Pertama-tama saya ucapkan puji syukur kehadiran Allah SWT yang telah melimpahkan rahmat dan hidayahnya sehingga saya dapat menyelesaikan Tugas Akhir ini, dan tak lupa saya persembahkan tugas akhir ini kepada:

- Ayah dan ibu yang akan selalu aku sayangi&cintai selalu support dan doanya.
- Kakak dan adek yang baik banget.
- Mylovely Dody Andriyanto yang selalu menemani dan mengasih support.
- Bapak Agus Purwanto, S.Kom yang telah memberikan bimbingan selama penyusunan tugas akhir.
- Galang,heru,bety yang telah membantu aku dan memotivasi aku.



KATA PENGANTAR

Alhamdulillah, puji dan syukur penulis panjatkan kehadirat ALLAH SWT, yang telah memberikan rahmat dan karunianya kepada penulis sehingga dapat menyelesaikan Tugas Akhir ini. Sholawat serta salam tak lupa pula semoga senantiasa terlimpahkan kepada Nabi Muhammad SAW beserta keluarga dan para sahabatnya.

Tugas Akhir ini disusun dalam rangka memenuhi sebagian dari persyaratan, guna mencapai gelar Ahli Madya Komputer.

Adapun penulisan Tugas Akhir ini terwujud sedemikian rupa bukanlah dengan sendirinya, tetapi atas bantuan berbagai pihak yang memberikan bimbingan dan bantuan kepada penulis baik itu secara langsung maupun tidak langsung. Untuk itu penulis mengucapkan terima kasih kepada:

1. Bapak Prof. Dr. M. Suyanto, M.M. selaku Ketua STMIK AMIKOM YOGYAKARTA
2. Bapak Agus Purwanto, S.Kom. selaku Dosen Pembimbing.
3. Bapak Sudarmawan, MT. dan Bapak Dr. Abidarin Rosidi, MMA. Selaku Dewan Penguji.
4. Ibu Krisnawati, S.Si, MT selaku Ketua Jurusan Manajemen Informatika.
5. Seluruh Dosen Jurusan Manajemen Informatika yang telah memberikan ilmunya selama penulis belajar di STMIK AMIKOM YOGYAKARTA.
6. Keluarga besar dan kekasih tercinta yang ikut pula membantu baik berupa do'a maupun dorongan semangat dalam menyelesaikan tugas akhir ini.

7. Rekan-rekan penulis yang telah memberikan bantuannya yang besar dalam penulisan tugas akhir, serta sahabat-sahabat lainnya yang tidak mungkin penulis sebutkan satu persatu.

Penulis menyadari bahwa masih banyak kelemahan dan kekurangan yang terdapat dalam Tugas Akhir ini. Untuk itu penulis ingin memohon maaf yang sebesar-besarnya atas kekurangan dan kesalahan yang terjadi. Akhir kata, penulis berharap semoga Tugas Akhir ini dapat bermanfaat untuk kita semua. Dan semoga seluruh amal dan ibadah yang diberikan kepada penulis mendapatkan balasan dari Allah SWT. Amin.

Yogyakarta, Desember 2011

Rita Kusumasari

DAFTAR ISI

HALAMAN JUDUL.....	i
DAFTAR ISI.....	ii
DAFTAR TABEL.....	v
DAFTAR GAMBAR.....	vi
BAB I PENDAHULUAN	1
1.1 Latar Belakang Masalah	1
1.2 Rumusan Masalah	2
1.3 Batasan Masalah	2
1.4 Tujuan Penelitian	3
1.5 Manfaat Penelitian	3
1.6 Metode Pengumpulan Data	4
1.7 Sistematika Penulisan	5
1.8 Rencana Kegiatan	7
BAB II LANDASAN TEORI	8
2.1. Pengertian Multimedia	8
2.1.1. Sejarah Multimedia	9
2.1.2. Definisi Multimedia	11
2.1.3. Unsur Multimedia	13

2.2. Siklus Pengembangan Multimedia	16
2.3. Teknik Pengambilan Gambar	17
2.3.1. Jenis Shoot	17
2.3.2. Gerakan Kamera	18
2.4. Storyboard	20
2.5. Perangkat Keras	23
2.5.1 Spesifikasi Komputer	23
2.5.2 Sistem Operasi yang digunakan	23
2.6. Perangkat Lunak	23
BAB III TINJAUAN UMUM	35
3.1. Sejarah Berdiri Rumah Makan HaWe	34
3.2. Latar Belakang Berdirinya RM HaWe.....	34
3.3. Visi dan Misi Rumah Makan HaWe.....	36
3.3.1 Visi	36
3.3.2 Misi	36
3.4. Struktur Organisasi Rumah Makan HaWe	37
3.5. Cabang Rumah Makan HaWe	38
3.6. Menu Unggulan	39
BAB IV PEMBAHASAN	40
4.1. Pra Produksi	40
4.1.1 Ide	40
4.1.2 Penentuan Tema	41

4.1.3	Pengumpulan Data	41
4.1.4	Peralatan Teknis	41
4.1.5	Lokasi Syuting	42
4.1.6	Crew yang terlibat	42
4.2.	Pembuatan Naskah	44
4.3.	Pembuatan Storyboard	48
4.4.	Rencana Jadwal Kegiatan	52
4.5.	Produksi	53
4.5.1	Shooting	53
4.5.2	Editing	55
4.6.	Rendering	70
4.7.	Pasca Produksi	71
4.5.1	Uji Kelayakan	71
4.5.2	Mastering	72
BAB V	PENUTUP	73
5.1.	Kesimpulan	73
5.2.	Saran	74

DAFTAR PUSTAKA

LAMPIRAN

DAFTAR TABEL

Tabel 1.1 Jadwal Rencana Kegiatan	7
Tabel 2.1 Proses Pengembangan Sistem Multimedia	32
Tabel 4.1 Spesifikasi Hardware dan Software	42
Tabel 4.2 Storyboard RM HaWe	49
Tabel 4.3 Storyboard RM HaWe	50
Tabel 4.4 Storyboard RM HaWe	51
Tabel 4.2 Jadwal Kegiatan ..	52

DAFTAR GAMBAR

Gambar 2.1 Pengembangan Sistem Multimedia	16
Gambar 2.2 Adobe Premiere Pro	24
Gambar 2.3 Adobe Photoshop	28
Gambar 2.4 Adobe Audition	31
Gambar 3.1 Bagan Struktur Organisasi	38
Gambar 4.1 Setting Pengambilan Gambar	54
Gambar 4.2 Project Window.....	55
Gambar 4.3 Tracker Control	56
Gambar 4.4 Proses Tracking	57
Gambar 4.5 Output Module Setting	58
Gambar 4.6 Video Compression	58
Gambar 4.7 Penulisan Teks di Stage	59
Gambar 4.8 Timeline	60
Gambar 4.9 Screen Shoot After Effect	60
Gambar 4.10 Screen Shoot After Effect	61
Gambar 4.11 Parameter	62

Gambar 4.12 Import Audio	63
Gambar 4.13 Effect di Audition	64
Gambar 4.14 Adaptive Noise Reduction	64
Gambar 4.15 Parameter Adaptive Noise Reduction	65
Gambar 4.16 New Project	66
Gambar 4.17 Timeline	66
Gambar 4.18 Time Control	67
Gambar 4.19 Adobe Media Encoder	67
Gambar 4.20 Adobe Photoshop Extended	68
Gambar 4.21 Layers Window	69
Gambar 4.22 Magic Wand Tool	69
Gambar 4.23 Stage	70
Gambar 4.24 Export Movie	71