

**PERANCANGAN WEBSITE SEKOLAH PADA SMP NEGERI 2  
JOGONALAN KLATEN SEBAGAI MEDIA  
INFORMASI DAN PROMOSI**

**SKRIPSI**




disusun oleh  
**Yusuf Al Amin**  
10.11.4461

**PROGRAM SARJANA  
PROGRAM STUDI TEKNIK INFORMATIKA  
SEKOLAH TINGGI MANAJEMEN INFORMATIKA DAN KOMPUTER  
AMIKOM YOGYAKARTA  
YOGYAKARTA  
2016**

**PERANCANGAN WEBSITE SEKOLAH PADA SMP NEGERI 2  
JOGONALAN KLATEN SEBAGAI MEDIA  
INFORMASI DAN PROMOSI  
(Studi Kasus: SMP Negeri 2 Jogonalan)**

**SKRIPSI**

untuk memenuhi sebagian persyaratan  
mencapai derajat Sarjana S1  
pada jurusan Teknik Informatika



disusun oleh  
**Yusuf Al Amin**  
10.11.4461

**PROGRAM SARJANA  
PROGRAM STUDI TEKNIK INFORMATIKA  
SEKOLAH TINGGI MANAJEMEN INFORMATIKA DAN KOMPUTER  
AMIKOM YOGYAKARTA  
YOGYAKARTA  
2016**



# PERSETUJUAN

## SKRIPSI

### PERANCANGAN WEBSITE SEKOLAH PADA SMP NEGERI 2 JOGONALAN KLATEN SEBAGAI MEDIA INFORMASI DAN PROMOSI

yang dipersiapkan dan disusun oleh

**Yusuf Al Amin**

**10.11.4461**

telah disetujui oleh Dosen Pembimbing Skripsi

pada tanggal 30 Agustus 2016

**Dosen Pembimbing,**

**Erik Hadi Saputra, S.Kom, M.Eng.**

**NIK. 190302107**

# PENGESAHAN

## SKRIPSI

### PERANCANGAN WEBSITE SEKOLAH PADA SMP NEGERI 2 JOGONALAN KLATEN SEBAGAI MEDIA INFORMASI DAN PROMOSI

yang dipersiapkan dan disusun oleh  
**Yusuf Al Amin**

10.11.4461

telah dipertahankan di depan Dewan Penguji  
pada tanggal 8 Juni 2016

#### Susunan Dewan Penguji

**Nama Penguji**

**Tanda Tangan**

**Erik Hadi Saputra, S.Kom, M.Eng.**  
NIK. 190302107

**Rizqi Sukma Kharisma, M.Kom.**  
NIK. 190302215

**Barka Satya, M.Kom.**  
NIK. 190302126

Skripsi ini telah diterima sebagai salah satu persyaratan  
untuk memperoleh gelar Sarjana Komputer  
tanggal 31 Agustus 2016

**KETUA STMIK AMIKOM YOGYAKARTA**



**Prof. Dr. M. Suvanto, M.M.**  
NIK. 190302001

## PERNYATAAN

Saya yang bertandatangan dibawah ini menyatakan bahwa, skripsi ini merupakan karya saya sendiri (ASLI), dan isi dalam skripsi ini tidak terdapat karya yang pernah diajukan oleh orang lain untuk memperoleh gelar akademis di suatu Institusi Pendidikan, dan sepanjang pengetahuan saya juga tidak terdapat karya atau pendapat yang pernah ditulis dan/atau diterbitkan oleh orang lain, kecuali yang secara tertulis diacu dalam naskah ini dan disebutkan dalam daftar pustaka.

Segala sesuatu terkait dengan naskah dan karya yang telah dibuat adalah menjadi tanggungjawab saya pribadi.

Yogyakarta, 30 Agustus 2016



Yusuf Al Amin  
NIM : 10.11.4461



## HALAMAN PERSEMBAHAN

Skripsi ini saya persembahkan kepada:


- Allah SWT atas rahmat, hidayah dan anugerah yang telah diberikan kepada kita semua .
- Bapak dan Ibu yang telah memberikan doa dan dukungan yang tidak henti-hentinya sehingga saya dapat menyelesaikan seluruh proses pembuatan skripsi dan studi yang saya jalani.
- Keluarga Besar STMIK AMIKOM Yogyakarta atas bantuan dan informasinya.
- Erik Hadi Saputra, S.Kom, M.Eng. selaku pembimbing skripsi, yang telah membimbing dan memberikan dukungan atas penyelesaian skripsi ini.
- Seluruh guru dan staff SMP Negeri 2 Jogonalan yang telah memberikan kesempatan dan dukungan dalam proses penelitian untuk penyelesaian skripsi yang saya buat.
- Untuk semua teman-teman kelas 10-S1TI-13 serta teman seperjuangan yang tidak pernah lelah untuk saling mendukung satu sama lain.
- Untuk Erwin Hermawan, Dina Catur Puspitasari dan Deny Bayu yang telah mendukung dalam proses pembuatan skripsi yang saya buat.
- Joko Budiarto dan Afrizal Fisa.

## MOTTO

*“Memuntaskan hal-hal kemarin untuk kini dan demi nanti.”*

*“Menaruh belas kasih kepada sesama, memiutangi Tuhan”*

*“Seperti akar tetap mencari walau jarang di puji”*



## KATA PENGANTAR


Puji syukur kepada Allah SWT karena atas rahmat dan karuni-Nya saya dapat menyelesaikan skripsi ini dengan penuh semangat dan kerja keras sehingga dapat menghasilkan hasil yang memuaskan.

Dengan selesainya Skripsi berjudul *Perancangan Website Sekolah Pada SMP Negeri 2 Jogonalan Klaten Sebagai Media Informasi Dan Promosi*. Dengan ini penyusun mengucapkan banyak terima kasih kepada :

1. Bapak Slamet Mardi Sucipto dan Ibu Sumini sebagai orang tua yang dengan segala upaya baik doa dan dukungan langsung yang diberikan sehingga menguatkan dalam proses penyusunan skripsi ini.
2. Bapak Prof. Dr. H.M Suayanto, MM. selaku Ketua Sekolah Tinggi Manajemen Informatika dan Komputer “AMIKOM”Yogyakarta.
3. Bapak Erik Hadi Saputra, S.Kom, M.Eng. selaku Dosen Pembimbing yang telah memberikan banyak masukan yang membantu dalam menyelesaikan skripsi ini.
4. Bapak Drs. Sudarmawan, MT. Selaku Ketua Jurusan Teknik Informatika STMIK AMIKOM Yogyakarta.
5. Seluruh guru dan staff SMP Negeri 2 Jogonalan yang telah bersedia dengan hati yang lapang memberikan izin penelitian dan serta dukungan yang telah diberikan.
6. Semua teman-teman yang telah mendukung dan doa yang telah diberikan.

Serta semua pihak yang telah membantu dalam penyelesaian skripsi ini yang tidak bisa saya sebutkan satu per satu. Akhir kata semoga skripsi ini dapat memberikan manfaat yang banyak bagi pihak SMP Negeri 2 Jogonalan pada umumnya.

Yogyakarta, 30 Agustus 2016



Penyusun



## DAFTAR ISI

<b>HALAMAN JUDUL</b> .....	<b>i</b>
<b>PERSETUJUAN</b> .....	<b>ii</b>
<b>PENGESAHAN</b> .....	<b>iii</b>
<b>PERNYATAAN</b> .....	<b>iii</b>
<b>HALAMAN PERSEMBAHAN</b> .....	<b>v</b>
<b>MOTTO</b> .....	<b>vi</b>
<b>KATA PENGANTAR</b> .....	<b>vii</b>
<b>DAFTAR ISI</b> .....	<b>viii</b>
<b>DAFTAR GAMBAR</b> .....	<b>xiv</b>
<b>DAFTAR TABEL</b> .....	<b>xix</b>
<b>BAB I PENDAHULUAN</b> .....	<b>1</b>
1.1 Latar Belakang .....	1
1.2 Rumusan Masalah .....	2
1.3 Batasan Masalah.....	2
1.4 Tujuan Penelitian.....	3
1.5 Manfaat Penelitian.....	3
1.6 Metode Penelitian.....	4
1.7 Sistematika Penulisan .....	6
<b>BAB II LANDASAN TEORI</b> .....	<b>9</b>
2.1 Tinjauan Pustaka.....	9
2.2 Konsep Dasar Sistem.....	9
2.2.1 Pengertian Sistem.....	10
2.2.2 Karakteristik Sistem .....	12
2.3 Konsep Dasar Informasi .....	13
2.3.1 Karakteristik Informasi.....	14

2.3.2	Kualitas Informasi.....	15
2.3.3	Nilai Informasi .....	15
2.4	Konsep Dasar Sistem Informasi.....	16
2.4.1	Definisi Sistem Informasi.....	16
2.4.2	Sistem Informasi .....	16
2.4.3	Komponen Sistem Informasi .....	17
2.5	Pengertian Analisis dan Perancangan Sistem .....	20
2.6	Metodologi Pengembangan Sistem.....	21
2.6.1	Identifikasi dan Seleksi Proyek.....	22
2.6.2	Inisiasi dan Perencanaan Proyek.....	22
2.6.3	Tahapan Analisis.....	23
2.6.4	Tahapan Desain.....	24
2.6.5	Implementasi.....	24
2.6.6	Pemeliharaan.....	25
2.7	Definisi Analisis Sistem .....	25
2.8	Definisi Desain Sistem .....	30
2.9	Pemodelan Proses.....	31
2.9.1	Proses Model.....	31
2.9.2	<i>Flowchart</i> .....	32
2.9.3	Data Flow Diagram .....	34
2.9.4	Menggambarkan Proses Bisnis Dengan DFD .....	37
2.10	Pemodelan Data .....	38
2.10.1	Data Model .....	39
2.10.2	Entity Diagram Relationship .....	39
2.10.3	Elemen-elemen ERD.....	39


2.11	Konsep Dasar Basis Data .....	43
2.11.1	Definisi Basis Data.....	43
2.12	Konsep Dasar Sistem Basis Data .....	44
2.12.1	Sistem Basis Data.....	44
2.13	Situs Web.....	44
2.14	Bahasa Pemograman yang Digunakan .....	47
2.14.1	HTML.....	47
2.14.2	PHP.....	48
2.14.3	Kelebihan-kelebihan PHP .....	49
2.14.4	CSS.....	49
2.14.5	JavaScript.....	50
2.14.6	SQL (Structured Query Lanuage) .....	51
2.15	Software yang Digunakan .....	51
2.15.1	XAMPP .....	51
2.15.2	Apache.....	52
2.15.3	Web Browser .....	52
2.15.3.1	Mozilla Firefox .....	52
2.15.4	MySQL .....	53
2.15.5	Web Editor.....	54
2.15.5.1	Adobe Dreamweaver.....	54
2.16	Definisi Promosi .....	55
<b>BAB III ANALISIS DAN PERANCANGAN SISTEM.....</b>		<b>57</b>
3.1	Tinjauan Umum .....	57
3.1.1	Gambaran Umum Lembaga.....	57
3.1.2	Visi dan Misi Sekolah .....	57

1.	Visi Sekolah.....	57
2.	Misi Sekolah .....	58
3.1.3	Tujuan Sekolah .....	59
3.1.4	Sarana Sekolah.....	59
3.1.5	Struktur Organisasi.....	61
3.1.6	Analisis Sistem.....	62
3.2	Identifikasi Masalah .....	62
3.2.1	Mengidentifikasi Masalah Yang Ada.....	62
3.2.2	Mengidentifikasi Penyebab Masalah .....	63
3.3	Analisis PIECES .....	63
3.3.1	Analisis Kinerja ( <i>Performance System</i> ) .....	63
3.3.2	Analisis Informasi ( <i>Information</i> ) .....	64
3.3.3	Analisis Ekonomi ( <i>Economy</i> ) .....	65
3.3.4	Analisis Pengendalian .....	65
3.3.5	Analisis Efisiensi ( <i>Efficiency</i> ).....	66
3.3.6	Analisis Pelayanan .....	67
3.3.7	Analisis Kebutuhan Sistem.....	67
3.3.7.1	Kebutuhan Fungsional.....	67
3.3.7.2	Kebutuhan Non Fungsional .....	68
3.3.7.3	Kebutuhan Informasi.....	70
3.3.7.4	Kebutuhan Pengguna.....	71
3.3.8	Analisis Kelayakan Sistem .....	72
3.3.8.1	Kelayakan Teknologi .....	72
3.3.8.2	Kelayakan Hukum.....	72
3.3.8.3	Kelayakan Ekonomi .....	73

3.4	Perancangan Sistem.....	74
3.4.1	Flowchart Sistem.....	74
3.4.2	Data Flow Diagram .....	76
3.4.3	Entity Relationship Diagram (ERD) .....	88
3.4.4	Perancangan Struktur Tabel.....	90
3.5	Perancangan Struktur Link .....	97
3.6	Perancangan Interface Antar Muka.....	97
3.6.1	Perancangan Backend Admin .....	98
3.6.2	Perancangan <i>Backend</i> Untuk Siswa Dan Guru .....	118
3.6.3	Perancangan <i>Frontend</i> .....	119
<b>BAB IV IMPLEMENTASI DAN PEMBAHASAN .....</b>		<b>130</b>
4.1	Implementasi Sistem .....	130
4.1.1	Implementasi Database.....	130
4.1.2	Implementasi <i>Interface</i> Program.....	146
4.1.2.1	Halaman Administrator .....	146
4.1.2.1.1	Login Admnistratror.....	146
4.1.2.1.2	Halaman Materi .....	147
4.1.2.1.3	Halaman Guru.....	148
4.1.2.1.4	Halaman Siswa.....	151
4.1.2.2	Halaman Siswa, Guru, Pengunjung .....	152
4.1.2.2.1	Halaman Utama .....	152
4.1.2.2.2	Halaman Login Siswa Dan Guru .....	152
4.2	Pembahasan .....	153
4.2.1	Instalasi Basis Data .....	153
4.2.2	Tindak lanjut Implementasi .....	155



4.2.2.1	Pemeliharaan Sistem .....	155
4.2.2.2	Pemeliharaan Data .....	156
4.2.3	Uji Coba Sistem .....	156
4.2.3.1	Uji Coba <i>White Box</i> .....	156
4.2.3.2	Uji Coba <i>Black Box</i> .....	157
4.2.3.3	Uji Coba Fungsional .....	158
<b>BAB V</b>	<b>PENUTUP .....</b>	<b>165</b>
5.1	Kesimpulan.....	165
5.2	Saran .....	166
<b>DAFTAR PUSTAKA</b> .....		<b>167</b>



## DAFTAR GAMBAR

Gambar 2.1 Model Sistem.....	10
Gambar 2.2 Model Hubungan Elemen-Elemen Sistem .....	11
Gambar 2.3 Konsep Sistem Informasi .....	17
Gambar 3.1 Struktur Organisasi.....	61
Gambar 3.2 <i>Flowchart</i> Sistem .....	75
Gambar 3.3 Diagram Konteks .....	77
Gambar 3.4 DFD Level 1 .....	78
Gambar 3.5 DFD Level 2 Proses 1 (Admin) .....	79
Gambar 3.6 DFD Level 2 Proses 2 (Materi).....	79
Gambar 3.7 DFD Level 2 Proses 3 (Guru).....	80
Gambar 3.8 DFD Level 2 Proses 4 (Guru Ajar) .....	80
Gambar 3.9 DFD Level 2 Proses 5 (Mapel) .....	81
Gambar 3.10 DFD Level 2 Proses 6 (tahun ajaran) .....	81
Gambar 3.11 DFD Level 2 Proses 7 (semester) .....	82
Gambar 3.12 DFD Level 2 Proses 8 (kelas).....	82
Gambar 3.13 DFD Level 2 Proses 9 (OSIS).....	83
Gambar 3.14 DFD Level 2 Proses 10 (siswa kelas).....	83
Gambar 3.15 DFD Level 2 Proses 11 (siswa) .....	84
Gambar 3.16 DFD Level 2 Proses 12 (wali kelas) .....	84
Gambar 3.17 DFD Level 2 Proses 13 (profil) .....	85
Gambar 3.18 DFD Level 2 Proses 14 (agenda) .....	85
Gambar 3.19 DFD Level 2 Proses 15 (PSB) .....	86
Gambar 3.20 Level 2 Proses 16 (foto) .....	86
Gambar 3.21 DFD Level 2 Proses 17 (fasilitas) .....	87

Gambar 3.22	DFD Level 2 Proses 18 (ekstrakulikuler).....	87
Gambar 3.23	DFD Level 2 Proses 19 (berita).....	88
Gambar 3.24	ERD.....	89
Gambar 3.25	Struktur Link.....	97
Gambar 3.26	Login Admin.....	98
Gambar 3.27	Menu Materi.....	99
Gambar 3.28	Menu Guru.....	99
Gambar 3.29	Menu Guru Ajar.....	100
Gambar 3.30	Menu Guru Mapel.....	100
Gambar 3.31	Menu Tahun Ajaran.....	101
Gambar 3.32	Menu Semester.....	101
Gambar 3.33	Menu Kelas.....	102
Gambar 3.34	Menu Siswa Kelas.....	102
Gambar 3.35	Menu Siswa.....	103
Gambar 3.36	Menu Guru Profil.....	103
Gambar 3.37	Menu Agenda.....	104
Gambar 3.38	Menu Foto.....	104
Gambar 3.39	Menu Informasi.....	105
Gambar 3.40	Menu PSB.....	106
Gambar 3.41	Menu Wali Kelas.....	107
Gambar 3.42	Menu Ekstra Kulikuler.....	107
Gambar 3.43	Menu Admin.....	108
Gambar 3.44	Form Materi.....	108
Gambar 3.45	Form Guru.....	109
Gambar 3.46	Form Guru Ajar.....	109



Gambar 3.47	Form Mapel .....	110
Gambar 3.48	Form Tahun Ajaran .....	110
Gambar 3.49	Form Semester .....	111
Gambar 3.50	Form Kelas .....	111
Gambar 3.51	Form Siswa .....	112
Gambar 3.52	Form Profil .....	113
Gambar 3.53	Form Agenda .....	113
Gambar 3.54	Form Foto .....	114
Gambar 3.55	Form Informasi .....	114
Gambar 3.56	Form OSIS .....	115
Gambar 3.57	Form PSB .....	115
Gambar 3.58	Form Fasilitas .....	116
Gambar 3.59	Form Wali Kelas .....	116
Gambar 3.60	Form Ekstra Kulikuler .....	117
Gambar 3.61	Form Admin .....	117
Gambar 3.62	Form Ekstra Kulikuler .....	118
Gambar 3.63	Menu Ekstra Kulikuler .....	119
Gambar 3.64	Menu Visi Misi .....	119
Gambar 3.65	Menu Sejarah Singkat .....	120
Gambar 3.66	Menu Struktur Organisasi .....	120
Gambar 3.67	Menu Fasilitas .....	121
Gambar 3.68	Menu Ekstra Kulikuler .....	121
Gambar 3.69	Menu PSB .....	122
Gambar 3.70	Menu Info Siswa .....	122
Gambar 3.71	Menu Info Guru .....	123



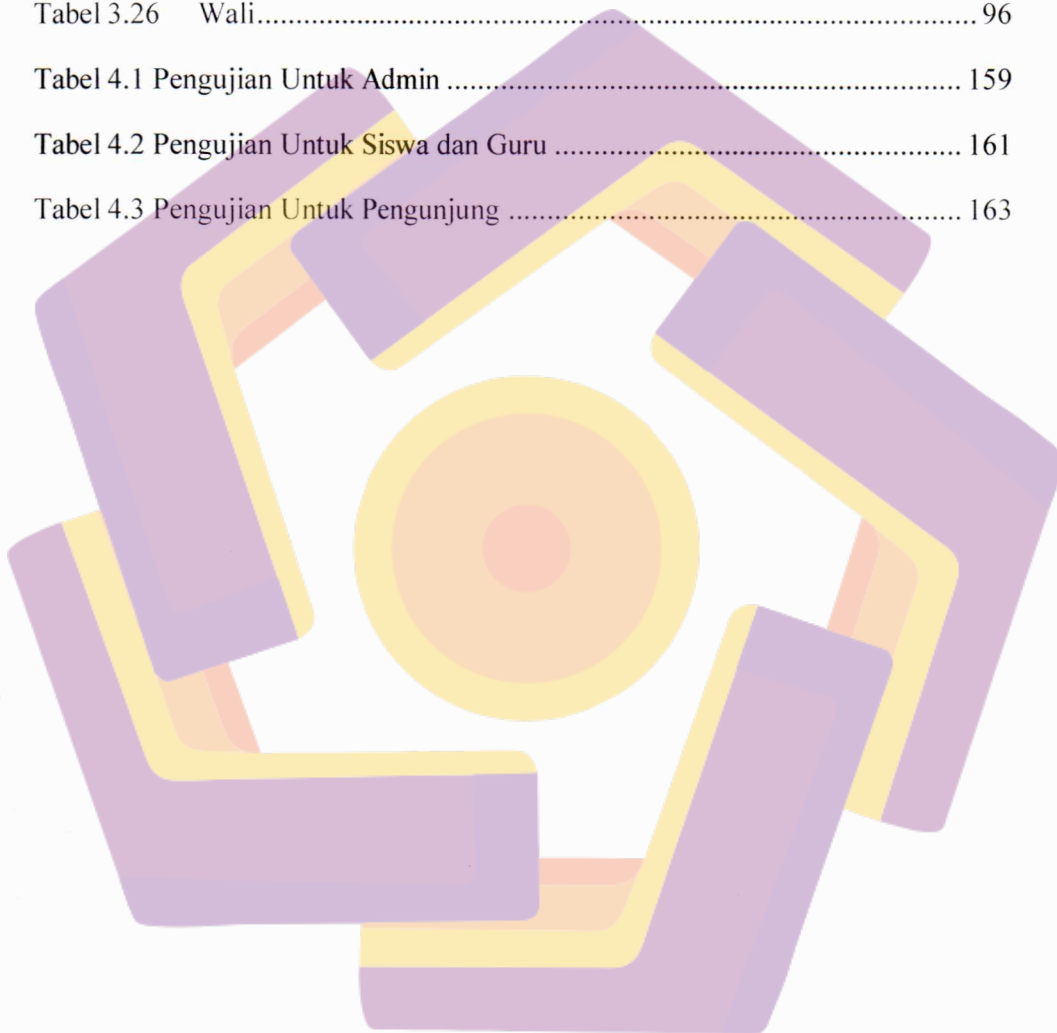
Gambar 3.72	Menu Guru Ajar .....	123
Gambar 3.73	Menu Siswa Kelas.....	124
Gambar 3.74	Menu Daftar Siswa Kelas.....	124
Gambar 3.75	Menu Wali Kelas .....	125
Gambar 3.76	Menu Profil Siswa.....	125
Gambar 3.77	Menu Profil Guru .....	126
Gambar 3.78	Menu Informasi.....	126
Gambar 3.79	Menu Materi .....	127
Gambar 3.80	Menu Download Materi .....	127
Gambar 3.81	Menu Mapel.....	128
Gambar 3.82	Menu Informasi.....	128
Gambar 3.83	Menu Agenda.....	129
Gambar 3.84	Menu Foto.....	129
Gambar 4.1	Tampilan Designer Database Jogonalan .....	131
Gambar 4.2	Tampilan Struktur Tabel admin.....	131
Gambar 4.3	Tampilan Struktur Tabel agenda .....	132
Gambar 4.4	Tampilan Struktur Tabel agenda .....	133
Gambar 4.5	Tampilan Struktur Tabel agenda .....	134
Gambar 4.6	Tampilan Struktur Tabel foto.....	134
Gambar 4.7	Tampilan Struktur Tabel guru_ajar .....	135
Gambar 4.8	Tampilan Struktur Tabel informasi .....	136
Gambar 4.9	Tampilan Struktur Tabel info_guru .....	137
Gambar 4.10	Tampilan Struktur Tabel kelas .....	138
Gambar 4.10	Tampilan Struktur Tabel mapel.....	138
Gambar 4.11	Tampilan Struktur Tabel materi .....	139

Gambar 4.12 Tampilan Struktur Tabel osis .....	140
Gambar 4.13 Tampilan Struktur Tabel profil.....	141
Gambar 4.14 Tampilan Struktur Tabel psb.....	141
Gambar 4.15 Tampilan Struktur Tabel semester.....	142
Gambar 4.16 Tampilan Struktur Tabel siswa.....	143
Gambar 4.17 Tampilan Struktur Tabel siswa_kelas.....	144
Gambar 4.18 Tampilan Struktur Tabel tahun_ajaran.....	144
Gambar 4.19 Tampilan Struktur Tabel wali.....	145
Gambar 4.20 Tampilan Menu Login Administrator.....	146
Gambar 4.21 Tampilan Halaman Materi .....	147
Gambar 4.22 Tampilan Halaman Materi .....	147
Gambar 4.23 Tampilan Halaman Guru.....	148
Gambar 4.24 Tampilan Halaman Tambah Guru .....	149
Gambar 4.25 Tampilan Halaman Edit Guru .....	150
Gambar 4.26 Tampilan Halaman Siswa .....	151
Gambar 4.27 Tampilan Halaman Siswa .....	151
Gambar 4.28 Tampilan Halaman Utama .....	152
Gambar 4.29 Tampilan Halaman Utama .....	153
Gambar 4.30 XAMPP Control Panel.....	153
Gambar 4.31 Browser Local Host/PHPMyadmin .....	154
Gambar 4.32 Open File Database.....	154
Gambar 4.33 Tampilan Database Keseluruhan .....	155
Gambar 4.34 Form Login Administrator .....	158
Gambar 4.35 Tampilan Pesan Kesalahan Saat Login.....	158

## DAFTAR TABEL

Tabel 2.1	Flowchart .....	32
Tabel 2.2	Elemen-elemen dari DFD dan lambangnya .....	35
Tabel 2.3	Elemen-Elemen dari ERD.....	39
Tabel 3.1	Ruang Lain .....	60
Tabel 3.2	Data Ruang Kantor .....	60
Tabel 3.3	Analisis Kinerja ( <i>Performance Sistem</i> ).....	63
Tabel 3.4	Analisis Informasi ( <i>Information</i> ).....	64
Tabel 3.5	Analisis Ekonomi ( <i>Economy</i> ).....	65
Tabel 3.6	Analisis Pengendalian ( <i>Control</i> ) .....	65
Tabel 3.7	Analisis Efisiensi ( <i>Efficiency</i> ) .....	66
Tabel 3.8	Analisis Pelayanan ( <i>Service</i> ).....	67
Tabel 3.9	Admin .....	90
Tabel 3.10	Materi.....	90
Tabel 3.11	Guru .....	91
Tabel 3.12	Mapel .....	91
Tabel 3.13	Tahun_Ajaran.....	92
Tabel 3.14	Semester .....	92
Tabel 3.15	Kelas .....	92
Tabel 3.16	Siswa_Kelas .....	92
Tabel 3.17	Siswa.....	93
Tabel 3.18	Profil .....	93
Tabel 3.19	Agenda .....	94
Tabel 3.20	Foto.....	94
Tabel 3.21	Informasi .....	94

Tabel 3.22	OSIS.....	95
Tabel 3.23	PSB .....	95
Tabel 3.24	Fasilitas .....	95
Tabel 3.25	Ekstra .....	96
Tabel 3.26	Wali.....	96
Tabel 4.1	Pengujian Untuk Admin .....	159
Tabel 4.2	Pengujian Untuk Siswa dan Guru .....	161
Tabel 4.3	Pengujian Untuk Pengunjung .....	163




## INTSARI

SMP Negeri 2 Jogonalan adalah salah satu sekolah menengah pertama di kabupaten Klaten. Letaknya yang jauh dari kota merupakan salah satu sebab mengapa SMP Negeri 2 Jogonalan belum dikenali oleh sebagian besar masyarakat kabupaten Blora.

SMP Negeri 2 Jogonalan dalam penyampaian informasinya masih secara manual, seperti pemberian brosur dan pemasangan spanduk. Hal tersebut kurang efektif, karena tidak bisa tersebar ke seluruh wilayah kabupaten Klaten. Oleh karena itu dibangun website SMP Negeri 2 Jogonalan.

Pada website tersebut berisi fitur atau menu yang akan dibuat meliputi Home yaitu tampilan awal website. Profil berisi visi dan misi sekolah, sejarah singkat, struktur organisasi, dan sarana sekolah. Guru berisi info guru dan guru ajar. Siswa berisi info siswa dan siswa kelas. Fitur berisi foto, informasi, agenda, dan OSIS. E-learning berisi materi dan mapel. PSB berisi info pendaftaran siswa baru.

**Kata Kunci** : Website, sistem informasi.



## ABSTRACT

SMP Negeri 2 Jogonalan is one of the first secondary school in the district of Klaten. It is far from the city is one of the reasons why the SMP Negeri 2 Jogonalan has not been recognized by most people Klaten district.

SMP Negeri 2 Jogonalan in the delivery of the information is still done manually, such as providing brochures and banners. It is less effective, because it can not spread to the entire region of Klaten district. Therefore built SMP Negeri 2 Jogonalan website.

On the website contains features or menus to be made include: Home the initial appearance of the website. Profile contains the vision and mission of the school, a brief history, **Z**organizational structure, and school facilities. Teacher contains info teachers and teaching. Students contains information students and graders. Features photos, information, agenda, and student council. E-learning contains material and maple. PSB contains new student registration info.

Keywords: Website, information systems.

