

**ANALISIS FAKTOR-FAKTOR YANG MEMPENGARUHI
KINERJA KEUANGAN PADA PERUSAHAAN SEKTOR
KESEHATAN YANG TERDAFTAR DI BURSA EFEK
INDONESIA (BEI) PERIODE 2018-2022**

SKRIPSI



disusun oleh

Dinda Permata Kusuma

19.93.0160

**PROGRAM SARJANA
PROGRAM STUDI S1 AKUNTANSI
FAKULTAS EKONOMI DAN SOSIAL
UNIVERSITAS AMIKOM YOGYAKARTA
YOGYAKARTA
2023**

**ANALISIS FAKTOR-FAKTOR YANG MEMPENGARUHI
KINERJA KEUANGAN PADA PERUSAHAAN SEKTOR
KESEHATAN YANG TERDAFTAR DI BURSA EFEK
INDONESIA (BEI) PERIODE 2018-2022**

SKRIPSI

Untuk memenuhi sebagian persyaratan
Mencapai gelar Sarjana

pada Program Studi Akuntansi



disusun oleh

Dinda Permata Kusuma

19.93.0160

**PROGRAM SARJANA
PROGRAM STUDI S1 AKUNTANSI
FAKULTAS EKONOMI DAN SOSIAL
UNIVERSITAS AMIKOM YOGYAKARTA
YOGYAKARTA
2023**

LEMBAR PERSETUJUAN

PERSETUJUAN

SKRIPSI

**ANALISIS FAKTOR-FAKTOR YANG MEMPENGARUHI
KINERJA KEUANGAN PADA PERUSAHAAN SEKTOR
KESEHATAN YANG TERDAFTAR DI BURSA EFEK
INDONESIA (BEI) PERIODE 2018-2022**

yang dipersiapkan dan disusun oleh

Dinda Permata Kusuma

19.93.0160

telah disetujui oleh Dosen Pembimbing Skripsi
pada tanggal 26 Juni 2023

Dosen Pembimbing,



Widiyanti Kurnianingsih, SE., M.Akt., Ak., CA
NIK. 190302027

LEMBAR PENGESAHAN

PENNGESAHAN

SKRIPSI

**ANALISIS FAKTOR-FAKTOR YANG MEMPENGARUHI
KINERJA KEUANGAN PADA PERUSAHAAN SEKTOR
KESEHATAN YANG TERDAFTAR DI BURSA EFEK
INDONESIA (BEI) PERIODE 2018-2022**

yang dipersiapkan dan disusun oleh

Dinda Permata Kusuma

19.93.0160

Telah dipertahankan di depan Dosen Penguji

Pada tanggal 17 Juli 2023

Susunan Dewan Penguji

Susunan Dewan Penguji

Nama Penguji

Tanda Tangan

Widiyanti Kurnianingsih, SE., M.Akt., Ak., CA
NIK. 190302027

Sutarni, SE., MM
NIK. 190302588

Alfriadi Dwi Atmiko, SE., M.Si., Ak., CA
NIK. 190302359

Skripsi ini telah diterima sebagai salah satu persyaratan
Untuk memperoleh gelar Sarjana Akuntansi
Tanggal 17 Juli 2023

DEKAN FAKULTAS EKONOMI DAN SOSIAL



Emha Taufiq Luthfi, S.T, M.Kom.
NIK. 190302125

PERNYATAAN KEASLIAN SKRIPSI

PERNYATAAN KEASLIAN SKRIPSI

Saya yang bertandatangan di bawah ini menyatakan bahwa, skripsi ini merupakan karya saya sendiri (ASLI), dan isi dalam skripsi ini tidak terdapat karya yang pernah diajukan oleh orang lain untuk memperoleh gelar akademis di suatu instansi pendidikan tinggi maupun, dan sepanjang pengetahuan saya juga tidak terdapat karya atau pendapat yang pernah ditulis dan/atau diterbitkan oleh orang lain, kecuali yang secara tertulis diacu dalam naskah ini dan disebutkan dalam daftar pustaka.

Segala sesuatu yang terkait dengan naskah dan karya yang telah dibuat adalah menjadi tanggung jawab saya pribadi.

Yogyakarta, 15 Juni 2023



Dinda Permata Kusuma

NIM. 19.93.0160

MOTTO

“Allah tidak membebani seseorang melainkan sesuai dengan kesanggupannya.”

(QS Al-Baqarah:286)

“Maka sesungguhnya bersama kesulitan ada kemudahan.”

(QS Al-Insyirah:6)

“Tidak ada kesuksesan tanpa kerja keras. Tidak ada keberhasilan tanpa kebersamaan. Tidak ada kemudahan tanpa doa.”

Ridwan Kamil



PERSEMBAHAN

Puji syukur kehadiran Allah SWT atas segala rahmatNYA sehingga penulis dapat menyelesaikan penyusunan skripsi ini tepat pada waktunya. Skripsi ini penulis persembahkan kepada:

1. Allah SWT karena atas izin dan kurnianya maka skripsi ini dapat terselesaikan.
2. Alm. Bapak Danang Hadi Kusuma dan Ibu Rusmiyati, terima kasih atas doa, kasih, sayang, dukungan serta pengorbanan yang tidak pernah penulis lupakan.
3. Ibu Widiyanti Kurnianingsih, SE., M.Akt., Ak., CA., terima kasih atas segala saran, motivasi dan bimbingan dalam pengerjaan skripsi ini .
4. Keluarga dan saudara, terima kasih atas dukungan dan doa-Nya.
5. Fajri, Ivoni, Viani, Siska dan Vini terima kasih atas dukungan dan doa-Nya.
6. Teman – teman S1 Akuntansi angkatan 2019

KATA PENGANTAR

Puji syukur kehadiran Allah SWT atas segala rahmatNYA sehingga penulis dapat menyelesaikan penyusunan skripsi ini tepat pada waktunya. Skripsi ini sebagai syarat yang wajib disusun mahasiswa/i untuk mencapai gelar sarjana. Tidak lupa peneliti ucapkan terima kasih kepada pihak yang membantu dalam proses penyusunan skripsi ini antara lain:

1. Rektor Universitas AMIKOM Yogyakarta, Bapak Prof. Dr. M. Suyanto, M.M.
2. Dekan Fakultas Ekonomi dan Sosial Universitas AMIKOM Yogyakarta, Bapak Emha Taufiq Luthfi, S.T., M.Kom.
3. Kaprodi Akuntansi Universitas AMIKOM Yogyakarta, Ibu Widiyanti Kurnianingsih, SE., M.Akt., Ak., CA.
4. Dosen pembimbing, Ibu Widiyanti Kurnianingsih, SE., M.Akt., Ak., CA. yang telah memberikan bimbingan, motivasi serta arahan selama penyusunan skripsi.
5. Orangtua dan keluarga peneliti yang telah memberikan doa, dukungan dan motivasi selama penyusunan skripsi.
6. Fajri, Ivoni, Siska, Viani dan Vini yang selalu membantu dan memberikan motivasi dan semangat dalam berbagai hal.
7. Teman – teman S1 Akuntansi angkatan 2019.

Peneliti menyadari bahwa dalam penyusunan skripsi ini masih banyak kekurangan. Oleh karena itu peneliti sangat mengharapkan saran dan kritik yang membangun agar skripsi ini lebih baik lagi. Semoga skripsi ini dapat bermanfaat untuk para pembaca.

Yogyakarta, 13 Juni 2023




Dinda Permata Kusuma

DAFTAR ISI

LEMBAR PERSETUJUAN.....	i
LEMBAR PENGESAHAN	ii
PERNYATAAN KEASLIAN SKRIPSI.....	iii
MOTTO	iv
PERSEMBAHAN	v
KATA PENGANTAR	vi
DAFTAR TABEL.....	x
DAFTAR GAMBAR	xi
DAFTAR LAMPIRAN.....	xii
INTISARI.....	xiii
ABSTRACT.....	xiv
BAB I PENDAHULUAN.....	1
1.1 Latar Belakang	1
1.2 Rumusan Masalah	6
1.3 Tujuan Penelitian.....	6
1.4 Manfaat Penelitian.....	7
1.5 Batasan Masalah.....	7
BAB II TINJAUAN PUSTAKA.....	9
2.1 Landasan Teori	9
2.1.2 Kinerja Keuangan	9
2.1.3 Rasio Likuiditas	11
2.1.4 Rasio Solvabilitas	13
2.1.5 Rasio Aktivitas.....	15
2.1.6 <i>Corporate Social Responsibility (CSR)</i>	17
2.2 Penelitian Terdahulu.....	19
2.3 Kerangka Konseptual	25
2.4 Hipotesis Penelitian	25
BAB III METODE PENELITIAN.....	29
3.1 Objek Penelitian	29

3.2	Jenis dan Sumber Data	29
3.3	Teknik Pengumpulan Data	29
3.4	Populasi dan Sampel	30
3.4.1	Populasi Penelitian.....	30
3.5	Definisi Operasional Variabel	30
3.6	Teknik Analisis Data	32
3.6.2	Uji Asumsi Klasik.....	32
3.6.3	Analisis Regresi Linier Berganda	33
3.6.4	Uji Hipotesis	34
BAB IV PEMBAHASAN.....		36
4.1	Hasil Penelitian.....	36
4.1.1	Gambaran Umum Objek Penelitian.....	36
4.2	Deskripsi Variabel Penelitian.....	37
4.2.1	Rasio Likuiditas (CR)	37
4.2.2	Rasio Solvabilitas (DER).....	38
4.2.3	Rasio Aktivitas (TATO)	38
4.2.4	<i>Corporate Social Responsibility</i> (CSR).....	38
4.2.5	Kinerja Keuangan (ROA)	38
4.3	Hasil Uji Asumsi Klasik.....	39
4.3.1	Uji Normalitas.....	39
4.3.3	Uji Multikolinieritas	41
4.3.4	Uji Heteroskedastisitas	41
4.3.5	Uji Autokorelasi.....	42
4.4	Hasil Regresi Linier Berganda	43
4.5	Hasil Uji Hipotesis	45
4.5.1	Hasil Uji F.....	45
4.5.2	Hasil Uji t.....	46
4.5.3	Hasil Koefisien Determinasi R^2	48
4.6	Pembahasan	48
4.2.1	Pengaruh Rasio Likuiditas Terhadap Kinerja Keuangan.....	48
4.2.2	Pengaruh Rasio Solvabilitas Terhadap Kinerja Keuangan.....	49

4.2.3	Pengaruh Rasio Aktivitas Terhadap Kinerja Keuangan	49
4.2.4	Pengaruh <i>Corporate Social Responsibility</i> (CSR) Terhadap Kinerja Keuangan	50
4.2.5	Pengaruh Rasio Likuiditas, Rasio Solvabilitas, Rasio Aktivitas dan <i>Corporate Social Responsibility</i> Terhadap Kinerja Keuangan.....	50
BAB V PENUTUP.....		52
5.1	Kesimpulan.....	52
5.2	Saran	53
5.2.1	Peneliti Selanjutnya	53
5.2.2	Perusahaan	53
5.3	Keterbatasan Penelitian	54
DAFTAR PUSTAKA		55
LAMPIRAN.....		59

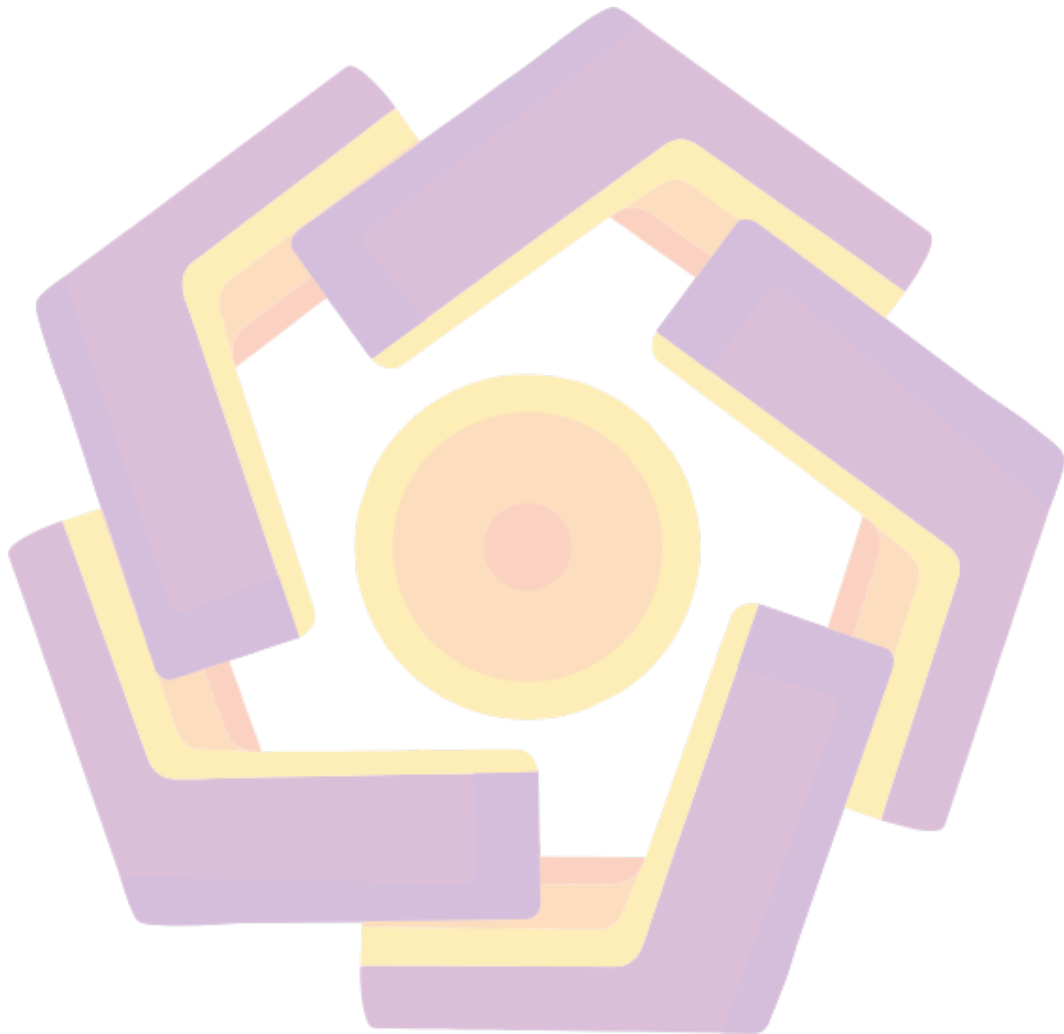


DAFTAR TABEL

Tabel 1. 1 Laju Pertumbuhan Ekonomi Menurut Sektor Usaha 2018-2022.....	3
Tabel 2. 1 Kajian Penelitian Terdahulu.....	19
Tabel 3. 1 Daftar Perusahaan Sektor Kesehatan yang Terdaftar di BEI.....	30
Tabel 3. 2 Uji Durbin-Watson.....	33
Tabel 4. 1 Kriteria Sampel Penelitian	36
Tabel 4. 2 Perusahaan yang Dijadikan Sampel.....	37
Tabel 4. 3 Hasil Statistik Deskriptif.....	37
Tabel 4. 4 Hasil Uji Normalitas	39
Tabel 4. 5 Hasil Uji Normalitas Setelah Outlier Z-Score	40
Tabel 4. 6 Hasil Uji Multikolinearitas.....	41
Tabel 4. 7 Hasil Uji Heteroskedastisitas Spearman's Rho.....	42
Tabel 4. 8 Hasil Uji Autokorelasi	42
Tabel 4. 9 Hasil Uji Pengobatan Autokorelasi.....	43
Tabel 4. 10 Hasil Regresi Linier Berganda.....	44
Tabel 4. 11 Hasil Uji F.....	45
Tabel 4. 12 Hasil Uji t.....	46
Tabel 4. 13 Hasil Uji Koefisien Determinasi.....	48

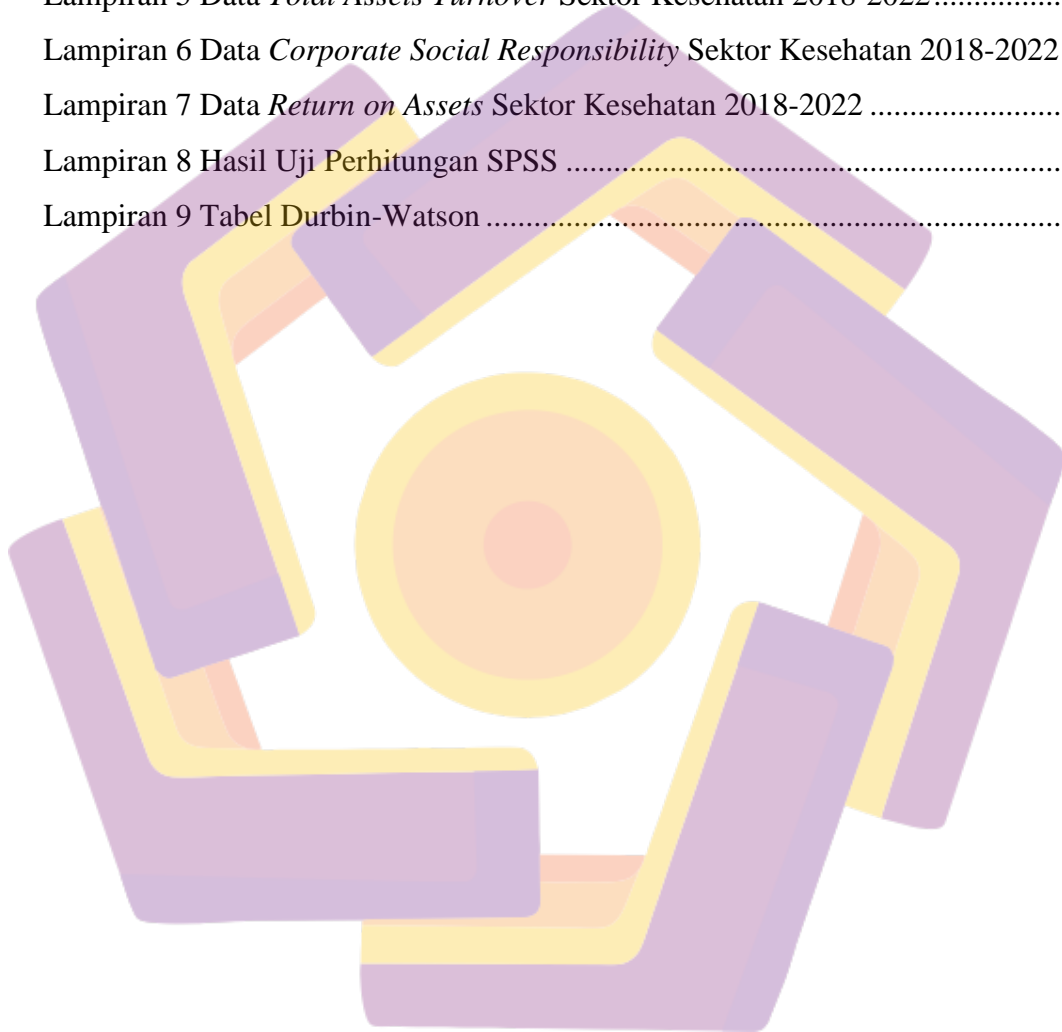
DAFTAR GAMBAR

Gambar 1.1 Persentase Laju Pertumbuhan Ekonomi dan Kontribusi.....	3
Gambar 2.1 Kerangka Konseptual Penelitian	25



DAFTAR LAMPIRAN

Lampiran 1 Indikator Pengungkapan CSR Berdasarkan GRI.....	65
Lampiran 2 Data Perusahaan Sektor Kesehatan 2018-2022	71
Lampiran 3 Data <i>Current Ratio</i> Sektor Kesehatan 2018-2022.....	73
Lampiran 4 Data <i>Debt to Equity</i> 2018-2022	75
Lampiran 5 Data <i>Total Assets Turnover</i> Sektor Kesehatan 2018-2022.....	77
Lampiran 6 Data <i>Corporate Social Responsibility</i> Sektor Kesehatan 2018-2022	79
Lampiran 7 Data <i>Return on Assets</i> Sektor Kesehatan 2018-2022	81
Lampiran 8 Hasil Uji Perhitungan SPSS	83
Lampiran 9 Tabel Durbin-Watson	86



INTISARI

Penelitian ini bertujuan untuk menguji dan menganalisis pengaruh positif dan signifikan rasio likuiditas, rasio aktivitas dan *Corporate Social Responsibility* (CSR) terhadap kinerja keuangan. Untuk menguji dan menganalisis pengaruh negatif dan signifikan rasio solvabilitas terhadap kinerja keuangan. Serta untuk menguji dan menganalisis pengaruh rasio likuiditas, rasio solvabilitas, rasio aktivitas, dan *Corporate Social Responsibility* (CSR) secara simultan terhadap kinerja keuangan. Pada penelitian ini menggunakan teknik pengambilan sampel yaitu *purposive sampling*. Data yang digunakan adalah laporan keuangan dan laporan tahunan atau laporan berkelanjutan 2018-2022 diambil dari website www.idx.co.id. Menggunakan metode regresi linier berganda kemudian diolah menggunakan SPSS versi 25. Hasil penelitian ini adalah rasio likuiditas, rasio aktivitas dan *Corporate Social Responsibility* (CSR) berpengaruh positif dan signifikan terhadap kinerja keuangan, rasio solvabilitas terhadap berpengaruh negatif dan signifikan terhadap kinerja keuangan serta rasio likuiditas, rasio solvabilitas, rasio aktivitas, dan *Corporate Social Responsibility* (CSR) berpengaruh secara simultan terhadap kinerja keuangan.

Kata Kunci: rasio likuiditas, rasio solvabilitas, rasio aktivitas, *Corporate Social Responsibility* (CSR), kinerja keuangan

ABSTRACT

This study aims to examine and analyze the positive and significant influence of liquidity ratios, activity ratios and Corporate Social Responsibility (CSR) on financial performance. To test and analyze the negative influence and significant solvency ratios on financial performance. As well as to test and analyze the influence of liquidity ratios, solvency ratios, activity ratios, and Corporate Social Responsibility (CSR) simultaneously on financial performance. In this study using a sampling technique that is purposive sampling. The data used are financial reports and annual reports or sustainable reports for 2018-2022 taken from the website www.idx.co.id. Using multiple linear regression method then processed using SPSS version 25. The results of this study are the liquidity ratio, activity ratio and Corporate Social Responsibility (CSR) have a positive and significant effect on financial performance, solvency ratio has a negative and significant effect on financial performance and liquidity ratio, solvency ratio, activity ratio, and Corporate Social Responsibility (CSR) simultaneously influence financial performance.

Keywords: *liquidity ratio, solvency ratio, activity ratio, Corporate Social Responsibility (CSR), financial performance*

