

**SISTEM INFORMASI DAN PELAYANAN KEPOLISIAN
TERPADU PADA POLSEK WATES
(Studi Kasus: Kepolisian Sektor Wates)**

TUGAS AKHIR



Disusun oleh:

Eka Saputra : 18.02.0279
Vernanda Dwi Hussain : 18.02.0280

**PROGRAM DIPLOMA
PROGRAM STUDI MANAJEMEN INFORMATIKA
FAKULTAS ILMU KOMPUTER
UNIVERSITAS AMIKOM YOGYAKARTA
YOGYAKARTA
2020**

**SISTEM INFORMASI DAN PELAYANAN KEPOLISIAN
TERPADU PADA POLSEK WATES
(Studi Kasus: Kepolisian Sektor Wates)**

TUGAS AKHIR

Diajukan kepada Fakultas Ilmu Komputer Universitas AMIKOM Yogyakarta
untuk memenuhi salah satu syarat memperoleh gelar Ahli Madya Komputer
Pada jenjang Program Diploma – Program Studi Manajemen Informatika



Disusun oleh:

Eka Saputra : 18.02.0279
Vernanda Dwi Hussain : 18.02.0280

**PROGRAM DIPLOMA
PROGRAM STUDI MANAJEMEN INFORMATIKA
FAKULTAS ILMU KOMPUTER
UNIVERSITAS AMIKOM YOGYAKARTA
YOGYAKARTA
2020**

HALAMAN PERSETUJUAN

TUGAS AKHIR

SISTEM INFORMASI DAN PELAYANAN KEPOLISIAN

TERPADU PADA POLSEK WATES

(Studi Kasus: Kepolisian Sektor Wates)

yang dipersiapkan dan disusun oleh

Eka Saputra

18.02.0279

Vernanda Dwi Hussain

18.02.0280

Telah disetujui oleh Dosen Pembimbing Tugas Akhir
pada tanggal 30 November 2020

Dosen Pembimbing,

Heri Sismoro, M.Kom

NIK. 190302057

HALAMAN PENGESAHAN

TUGAS AKHIR

SISTEM INFORMASI DAN PELAYANAN KEPOLISIAN

TERPADU PADA POLSEK WATES

(Studi Kasus: Kepolisian Sektor Wates)

yang dipersiapkan dan disusun oleh

Eka Saputra

18.02.0279

Telah dipertahankan di depan Dewan Penguji
pada tanggal 17 Desember 2020

Susunan Dewan Penguji

Nama Penguji

Barka Satya, M.Kom

NIK. 190302126

Subektiningsih, M.Kom

NIK. 190302413

Tanda Tangan

Tugas Akhir ini telah diterima sebagai salah satu persyaratan
untuk memperoleh gelar Ahli Madya Komputer
Tanggal 17 Desember 2020

DEKAN FAKULTAS ILMU KOMPUTER

Krisnawati, S.Si, M.T.

NIK. 19030203

HALAMAN PENGESAHAN

TUGAS AKHIR

SISTEM INFORMASI DAN PELAYANAN KEPOLISIAN

TERPADU PADA POLSEK WATES

(Studi Kasus: Kepolisian Sektor Wates)

yang dipersiapkan dan disusun oleh

Vernanda Dwi Hussain

18.02.0280

Telah dipertahankan di depan Dewan Penguji
pada tanggal 17 Desember 2020

Susunan Dewan Penguji

Nama Penguji

Dina Maulina, M.Kom

NIK. 190302250

Hartatik, S.T., M.Cs.

NIK. 190302232

Tanda Tangan

Tugas Akhir ini telah diterima sebagai salah satu persyaratan
untuk memperoleh gelar Ahli Madya Komputer
Tanggal 17 Desember 2020

DEKAN FAKULTAS ILMU KOMPUTER

Krisnawati, S.Si, M.T.

NIK. 19030203

HALAMAN PERNYATAAN KEASLIAN TUGAS AKHIR

Yang bertandatangan di bawah ini,

Nama mahasiswa : Eka Saputra dan Vernanda Dwi Hussain
NIM : 18.02.0279 dan 18.02.0280

Menyatakan bahwa Tugas Akhir dengan judul berikut:
Sistem Informasi dan Pelayanan Kepolisian Terpadu Pada Polsek Wates

Dosen Pembimbing : Heri Sismoro, M.Kom

1. Karya tulis ini adalah benar-benar ASLI dan BELUM PERNAH diajukan untuk mendapatkan gelar akademik, baik di Universitas AMIKOM Yogyakarta maupun di Perguruan Tinggi lainnya
2. Karya tulis ini merupakan gagasan, rumusan dan penelitian SAYA sendiri, tanpa bantuan pihak lain kecuali arahan dari Dosen Pembimbing
3. Dalam karya tulis ini tidak terdapat karya atau pendapat orang lain, kecuali secara tertulis dengan jelas dicantumkan sebagai acuan dalam naskah dengan disebutkan nama pengarang dan disebutkan dalam Daftar Pustaka pada karya tulis ini
4. Perangkat lunak yang digunakan dalam penelitian ini sepenuhnya menjadi tanggung jawab SAYA, bukan tanggung jawab Universitas AMIKOM Yogyakarta
5. Pernyataan ini SAYA buat dengan sesungguhnya, apabila di kemudian hari terdapat penyimpangan dan ketidakbenaran dalam pernyataan ini, maka SAYA bersedia menerima SANKSI AKADEMIK dengan pencabutan gelar yang sudah diperoleh, serta sanksi lainnya sesuai dengan norma yang berlaku di Perguruan Tinggi

Yogyakarta, 17 Desember 2020


Yang Menyatakan,



Eka Saputra
NIM. 18.02.0279



Vernanda Dwi Hussain
NIM. 18.02.0280



HALAMAN MOTTO

Ambilah Kebaikan dari Apa yang Dikatakan, Jangan Melihat Siapa yang Mengatakannya. **(Nabi Muhammad SAW)**

Waktu bagaikan pedang. Jika kamu tidak memanfaatkannya dengan baik, maka ia akan memanfaatkanmu. **(HR. Muslim)**

Hidup ini seperti sepeda. Agar tetap seimbang, kau harus terus bergerak. **(Albert Einstein)**

Hidup memang tidak adil jadi biasakanlah dirimu. **(Patrick Star)**

HALAMAN PERSEMBAHAN

Alhamdulillah rabil aalamiin, beberapa masalah kecil dalam hidupku mulai berkurang. Segala syukur kuucapkan kepada Mu Ya Rabb, karena sudah menghadirkan orang-orang yang berarti dalam hidupku. Yang sudah memberi semangat dan do'a.

Karya kecil ini saya persembahkan untuk :

- Kedua orangtuaku tercinta yang telah memberikan do'a, dukungan dan motivasi baik secara moral maupun materil, serta segenap keluarga yang telah memberikan semangat dalam perjalananku.
- Kepada Bapak Heri Sismoro, M.Kom yang sudah memberikan bimbingan serta memotivasi kami untuk selalu bergerak maju.
- Kepada teman-teman 18 D3MI 02, yang telah memberi inspirasi, dorongan, dan dukungan kepada saya, saya mungkin bukan apa-apa saat ini.
- Kepada seseorang yang saya rindukan dan jauh disana terimakasih telah datang dalam hidupku dan telah memberikan dukungan, semangat serta motivasi untuk segera menyelesaikan Tugas Akhir ini dengan tepat waktu.

EKA SAPUTRA

HALAMAN PERSEMBAHAN

Alhamdulillah rabbil aalamiin, puji syukur kehadiran ALLAH SWT yang telah memberikan rahmat dan hidayah-Nya sehingga saya diberi kemudahan dalam menyelesaikan tugas akhir dengan segala kekurangannya.

Untuk karya yang sederhana ini, saya persembahkan untuk :

1. Keluargaku tercinta yang telah banyak membantu baik dana serta dukungan moril sehingga saya dapat menyelesaikan tugas akhir. Semoga saya dapat membalas jasaamu secepatnya amin.
2. Bapak Heri Sismoro, M.Kom selaku dosen pembimbing saya yang telah banyak memberikan bimbingan dan ilmunya selama ini.
3. Seluruh teman – teman 18 D3 MI 02 yang telah memberikan support, sampai saya bisa menyelesaikan tugas akhir ini dengan baik.

VERNANDA DWI HUSSAIN

KATA PENGANTAR

Alhamdulillah rabbil'alamin, puji syukur kehadirat Allah SWT, karena hanya dengan rahmat dan hidayah-Nya lah sehingga penulis dapat menyelesaikan tugas akhir ini dengan judul "SISTEM INFORMASI DAN PELAYANAN KEPOLISIAN TERPADU PADA POLSEK WATES".

Penulis menyadari bahwa dalam penyusunan dan penelitian ini tidak akan berhasil dengan baik tanpa adanya bimbingan dan sumbangan pemikiran dari berbagai pihak. Pada kesempatan ini penulis menyampaikan yang tak terhingga kepada :

1. Bapak M. Suyanto, Prof., Dr., M.M. Selaku Rektor Universitas Amikom Yogyakarta.
2. Ibu Krisnawati, S.Si, MT. Selaku Dekan Fakultas Ilmu Komputer.
3. Bapak Hanif Al Fatta, S.Kom., M.Kom. Selaku Ketua Program Studi Manajemen Informatika.
4. Bapak Heri Sismoro, M.Kom Selaku Dosen Pembimbing dalam penyusunan Tugas Akhir Ini.
5. Bapak AKBP Endang Suprpto, S.H. Selaku Kepala Kepolisian Polsek Wates.
6. Ibu Ambar Susilowati Selaku Kepala SIUM Polsek Wates.
7. Bapak Subarto Selaku Banum SIUM Polsek Wates.
8. Seluruh Dosen Program studi manajemen informatika Universitas Amikom Yogyakarta.

9. Kepada kedua orang tua penulis yang telah memberikan dukungan.
10. Teman- teman seperjuangan Manajemen Informatika yang telah berjuang bersama selama kuliah.

Semoga Allah SWT melimpahkan rahmat dan hidayah-Nya sebagai balasan atas amal baik semua pihak yang telah disebutkan di atas. Penulis mengharapkan saran dan kritik yang membangun guna kesempurnaan Tugas Akhir ini. Semoga Tugas Akhir ini dapat memberikan manfaat kepada semua pihak.

Kulon Progo, 15 November 2020

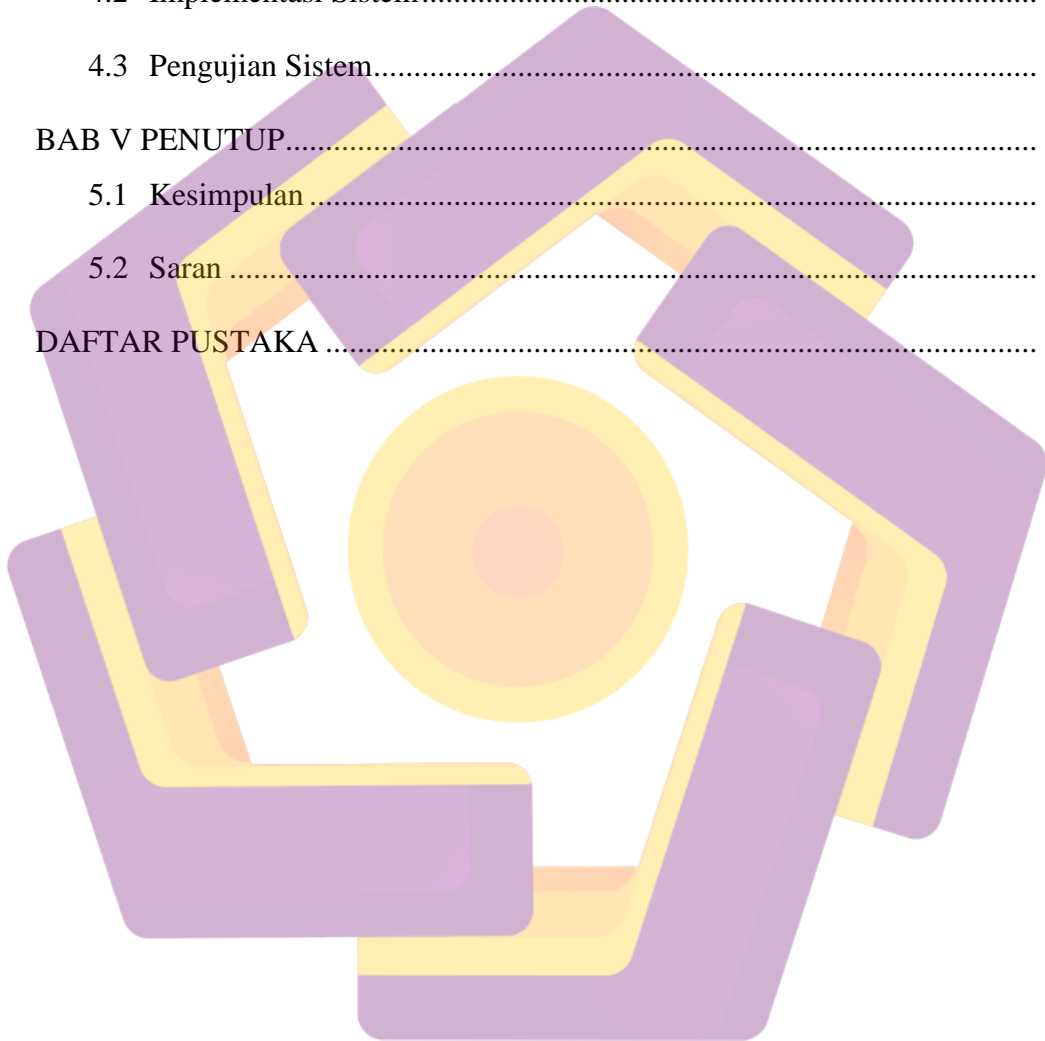
Penulis

DAFTAR ISI

HALAMAN JUDUL.....	2
HALAMAN PERSETUJUAN.....	iii
HALAMAN PENGESAHAN.....	iv
HALAMAN PENGESAHAN.....	v
HALAMAN PERNYATAAN KEASLIAN TUGAS AKHIR	vi
HALAMAN MOTTO	viii
HALAMAN PERSEMBAHAN	ix
KATA PENGANTAR	xi
DAFTAR ISI.....	xiii
DAFTAR TABEL.....	xvi
DAFTAR GAMBAR	xix
INTISARI.....	xxvii
<i>ABSTRACT</i>	xxviii
BAB I PENDAHULUAN.....	1
1.1 Latar Belakang Masalah	1
1.2 Rumusan Masalah.....	2
1.3 Batasan Masalah	2
1.4 Tujuan Penelitian	2
1.5 Manfaat Penelitian	2
1.6 Metodologi Penelitian.....	3
1.6.1. Metodologi Pengumpulan Data	3
1.6.2. Metodologi Perancangan	3
1.6.3. Metodologi Pengujian.....	4
1.7 Sistematika Penulisan	4
BAB II TINJAUAN PUSTAKA.....	6
2.1. Referensi	6

2.2. Sistem Informasi	6
2.3. Sentra Pelayanan Kepolisian Terpadu (SPKT).....	7
2.4. Website	7
2.5. PHP	7
2.6. HTML	7
2.7. CSS	7
2.8. Basis Data	8
2.9. Javascript.....	8
2.10. Codeiginter.....	8
2.11. Bootstrap.....	8
2.12. Konsep Permodelan	8
2.12.1. ERD (<i>Entity Relationship Diagram</i>).....	8
2.12.2. UML (<i>Unified Modeling Language</i>).....	9
2.13. Perangkat Lunak Digunakan.....	16
2.13.1. Sistem Oprasi Windows.....	16
2.13.2. Vscode	16
2.13.3. XAMPP Control Panel.....	16
BAB III TINJAUAN UMUM.....	17
3.1. Deskripsi Singkat Obyek	17
3.1.1. Profil Polsek Wates	17
3.1.2. Logo.....	18
3.1.3. Visi dan Misi	18
3.2. Hasil Pengumpulan Data.....	20
3.3. Solusi Yang Diusulkan	21

BAB IV PERANCANGAN DAN PEMBAHASAN.....	22
4.1 Perancangan	22
4.1.1 Perancangan Basis Data	22
4.1.2 Perancangan UML (<i>Unified Modelling Language</i>).....	23
4.2 Implementasi Sistem.....	131
4.3 Pengujian Sistem.....	192
BAB V PENUTUP.....	203
5.1 Kesimpulan	203
5.2 Saran	204
DAFTAR PUSTAKA	205



DAFTAR TABEL

Tabel 2. 1 Simbol Simboll ERD	9
Tabel 2. 2 Komponen Penyusun Usecase Diagram	10
Tabel 2. 3 Komponen Penyusun Activity Diagram	11
Tabel 2. 4 Komponen Penyusun Class Diagram.....	13
Tabel 2. 5 Komponen Penyusun Squence Diagram.....	14
Tabel 3. 1 Tabel Masalah	20
Tabel 3. 2 Daftar Solusi	21
Tabel 4. 1 Deskripsi Use Case Pendaftaran Masyarakat	25
Tabel 4. 3 Melihat Informasi Sambutan Kapolri	26
Tabel 4. 4 Melihat Informasi Visi Misi.....	26
Tabel 4. 5 Melihat Informasi Arti Lambang	27
Tabel 4. 6 Melihat Informasi Pejabat Polsek	27
Tabel 4. 7 Melihat Informasi Blog	28
Tabel 4. 8 Melihat Informasi Tentang	28
Tabel 4. 9 Login Masyarakat	29
Tabel 4. 10 Isi Form Pelayanan Izin Keramaian.....	29
Tabel 4. 11 Isi Form Laporan Kehilangan	30
Tabel 4. 12 Isi Form Pelayanan Laporan Polisi	31
Tabel 4. 13 Olah Akun Ubah Profil	32
Tabel 4. 14 Olah Akun Ganti Password.....	33
Tabel 4. 15 Olah Akun Lihat Riwayat Pelaporan	34

Tabel 4. 16 Lupa Password Masyarakat	35
Tabel 4. 17 Login Petugas.....	36
Tabel 4. 18 Olah Akun Ubah Profil Petugas.....	36
Tabel 4. 19 Olah Akun Ubah Password.....	37
Tabel 4. 20 Olah Data Informasi Sambutan Kapolri.....	38
Tabel 4. 21 Olah Data Arti Lambang.....	39
Tabel 4. 22 Olah Data Informasi Visi	39
Tabel 4. 23 Olah Data Misi	40
Tabel 4. 24 Olah Data Blog.....	41
Tabel 4. 25 Olah Data Informasi Izin Keramaian.....	42
Tabel 4. 26 Olah Data Informasi Laporan kehilangan.....	43
Tabel 4. 27 Olah Data Informasi Laporan polisi.....	43
Tabel 4. 28 Olah Data Informasi Tentang.....	44
Tabel 4. 29 Olah Data Pelayanan Izin Keramaian	45
Tabel 4. 30 Olah Data Pelayanan Laporan Kehilangan	46
Tabel 4. 31 Olah Data Pelayanan Laporan Polisi	47
Tabel 4. 32 Olah Data Petugas	48
Tabel 4. 33 Olah Data Masyarakat.....	49
Tabel 4. 34 Olah Data Feedback	50
Tabel 4. 35 Olah Data Internal Kuhp	51
Tabel 4. 36 Olah Data Internal Jabatan	52
Tabel 4. 37 Olah Data Internal Kesatuan	53
Tabel 4. 38 Olah Data Laporan Pelayanan Izin Keramaian.....	54

Tabel 4. 39 Olah Data Laporan Pelayanan Laporan kehilangan.....	55
Tabel 4. 40 Olah Data Laporan Pelayanan Laporan polisi	55
Tabel 4. 41 Lupa Password	56
Tabel 4. 42 Tabel Pengujian Sistem.....	192



DAFTAR GAMBAR

Gambar 3. 1 Logo Polda DIY	18
Gambar 4. 1 Perancangan <i>Entity Relational Database</i>	22
Gambar 4. 2 Relasi Database	23
Gambar 4. 3 Use Case Diagram	24
Gambar 4. 4 Activity Diagram Pendaftaran Masyarakat	58
Gambar 4. 5 Activity Diagram Melihat Informasi Sambutan Kapolri	59
Gambar 4. 6 Activity Diagram Melihat Informasi Visi Misi	59
Gambar 4. 7 Activity Diagram Melihat Informasi Arti Lambang	60
Gambar 4. 8 Activity Diagram Melihat Informasi Pejabat	60
Gambar 4. 9 Activity Diagram Melihat Informasi Blog	61
Gambar 4. 10 Activity Diagram Melihat Informasi Tentang	62
Gambar 4. 11 Activity Diagram Login Masyarakat	63
Gambar 4. 12 Activity Diagram Isi Form Pelayanan Izin Keramaian	64
Gambar 4. 13 Activity Diagram Isi Form Pelayanan Laporan Kehilangan	65
Gambar 4. 14 Activity Diagram Isi Form Pelayanan Laporan Polisi	66
Gambar 4. 15 Activity Diagram Ubah Profile Masyarakat	67
Gambar 4. 16 Activity Diagram Ganti Password Masyarakat	68
Gambar 4. 17 Activity Diagram Riwayat Pelaporan	69
Gambar 4. 18 Activity Diagram Lupa Password	70
Gambar 4. 19 Activity Diagram Login Petugas	71
Gambar 4. 20 Activity Diagram Ubah Profile Petugas	72
Gambar 4. 21 Activity Diagram Ganti Password Petugas	73

Gambar 4. 22 Activity Diagram Olah Data Informasi Sambutan Kapolri.....	74
Gambar 4. 23 Activity Diagram Olah Data Informasi Arti Lambang	75
Gambar 4. 24 Activity Diagram Olah Data Informasi Visi	76
Gambar 4. 25 Activity Diagram Olah Data Misi	77
Gambar 4. 26 Activity Diagram Olah Data Informasi Blog	78
Gambar 4. 27 Activity Diagram Olah Data Informasi Izin Keramaian	79
Gambar 4. 28 Activity Diagram Olah Data Informasi Laporan kehilangan	80
Gambar 4. 29 Activity Diagram Olah Data Informasi Laporan polisi.....	81
Gambar 4. 30 Activity Diagram Olah Data Informasi Tentang.....	82
Gambar 4. 31 Activity Diagram Olah Data Pelayanan Izin Keramaian	83
Gambar 4. 32 Activity Diagram Olah Data Pelayanan Laporan Kehilangan	84
Gambar 4. 33 Activity Diagram Olah Data Pelayanan Laporan Polisi.....	85
Gambar 4. 34 Activity Diagram Olah Data Petugas	86
Gambar 4. 35 Activity Diagram Olah Data Masyarakat.....	87
Gambar 4. 36 Activity Diagram Olah Data Feedback	88
Gambar 4. 37 Activity Diagram Olah Data Kuhp.....	89
Gambar 4. 38 Activity Diagram Olah Data Jabatan	90
Gambar 4. 39 Activity Diagram Olah Data Kesatuan.....	91
Gambar 4. 40 Activity Diagram Olah Data Laporan Izin Keramaian	92
Gambar 4. 41 Activity Diagram Olah Data Laporan Laporan Kehilangan	93
Gambar 4. 42 Activity Diagram Olah Data Laporan Polisi	94
Gambar 4. 43 Activity Diagram Lupa Password Petugas.....	95
Gambar 4. 44 Perancangan Class Diagram.....	96

Gambar 4. 45 Sequence Diagram Pendaftaran Masyarakat.....	97
Gambar 4. 46 Sequence Diagram Melihat Informasi Sambutan Kapolri	97
Gambar 4. 47 Sequence Diagram Melihat Informasi Visi.....	98
Gambar 4. 48 Sequence Diagram Melihat Informasi Misi	98
Gambar 4. 49 Sequence Diagram Melihat Informasi Arti Lambang	99
Gambar 4. 50 Sequence Diagram Melihat Informasi Pejabat Polsek	99
Gambar 4. 51 Sequence Diagram Melihat Informasi Blog.....	100
Gambar 4. 52 Sequence Diagram Melihat Informasi Tentang	100
Gambar 4. 53 Sequence Diagram Login Masyarakat	101
Gambar 4. 54 Sequence Diagram Pelayanan Izin Keramaian	101
Gambar 4. 55 Sequence Diagram Pelayanan Laporan kehilangan	102
Gambar 4. 56 Sequence Diagram Pelayanan Laporan polisi.....	102
Gambar 4. 57 Sequence Diagram Ubah Profile Masyarakat	103
Gambar 4. 58 Sequence Diagram Ubah Password Masyarakat.....	104
Gambar 4. 59 Sequence Diagram Riwayat Pelaporan Izin Keramaian	105
Gambar 4. 60 Sequence Diagram Riwayat Pelaporan Laporan kehilangan	106
Gambar 4. 61 Sequence Diagram Riwayat Pelaporan Laporan polisi.....	107
Gambar 4. 62 Sequence Diagram Lupa Password Masyarakat	108
Gambar 4. 63 Sequence Diagram Login Petugas.....	108
Gambar 4. 64 Sequence Diagram Ubah Profile Petugas.....	109
Gambar 4. 65 Sequence Diagram Ubah Password Petugas	110
Gambar 4. 66 Sequence Diagram Olah Data Informasi Sambutan Kapolri	111
Gambar 4. 67 Sequence Diagram Olah Data Informasi Arti Lambang	112

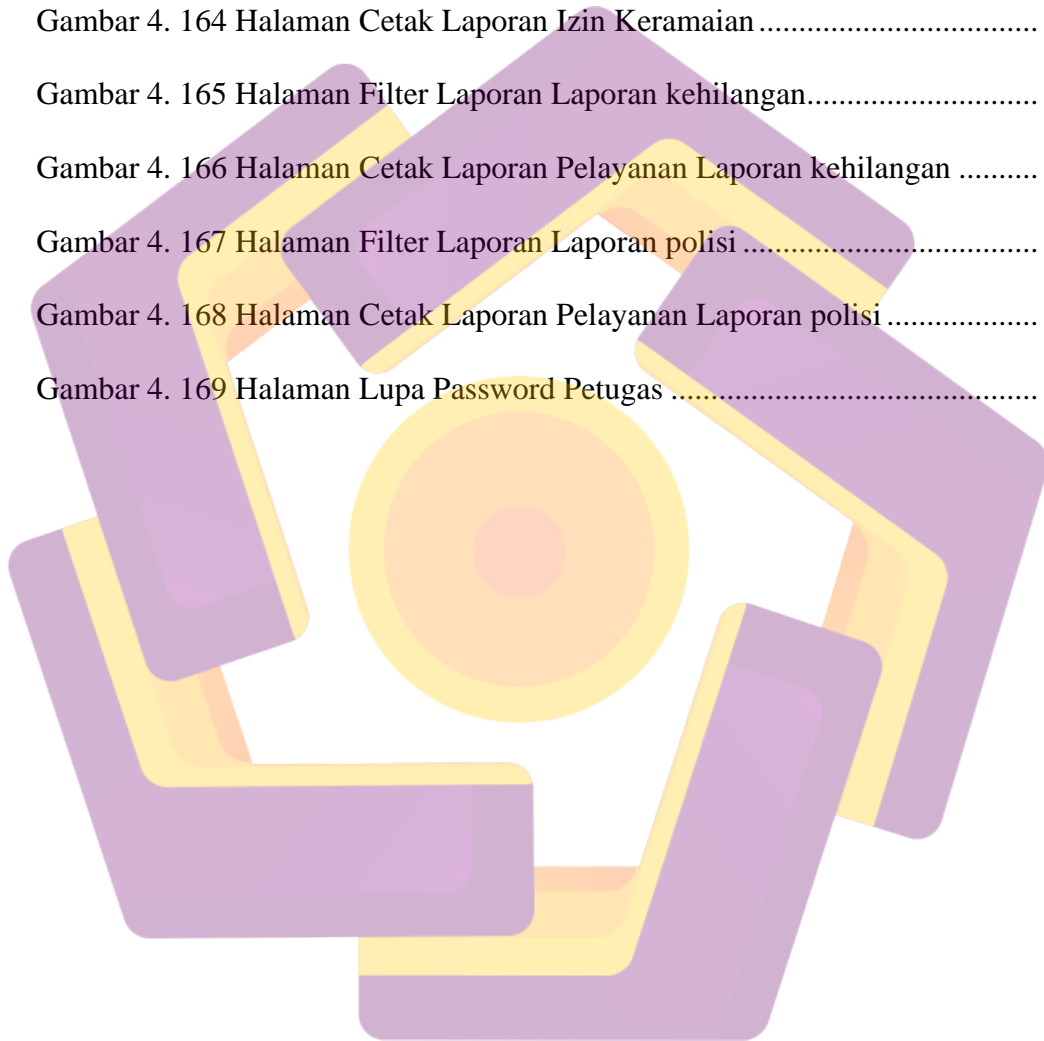
Gambar 4. 68 Sequence Diagram Olah Data Informasi Visi	113
Gambar 4. 69 Sequence Diagram Olah Data Informasi Misi	114
Gambar 4. 70 Sequence Diagram Olah Data Informasi Blog	115
Gambar 4. 71 Sequence Diagram Olah Data Informasi Izin Keramaian	116
Gambar 4. 72 Sequence Diagram Olah Data Informasi Laporan kehilangan	117
Gambar 4. 73 Sequence Diagram Olah Data Informasi Laporan polisi	118
Gambar 4. 74 Sequence Diagram Olah Data Informasi Tentang	119
Gambar 4. 75 Sequence Diagram Olah Pelayanan Izin Keramaian	120
Gambar 4. 76 Sequence Diagram Olah Pelayanan Laporan kehilangan	121
Gambar 4. 77 Sequence Diagram Olah Pelayanan Laporan polisi	122
Gambar 4. 78 Sequence Diagram Olah Data Feedback	123
Gambar 4. 79 Sequence Diagram Olah Data Petugas	123
Gambar 4. 80 Sequence Diagram Olah Data Masyarakat	124
Gambar 4. 81 Sequence Diagram Olah Data Kuhp	125
Gambar 4. 82 Sequence Diagram Olah Data Jabatan	126
Gambar 4. 83 Sequence Diagram Olah Data Kesatuan	127
Gambar 4. 84 Sequence Diagram Olah Data Laporan Izin Keramaian	128
Gambar 4. 85 Sequence Diagram Olah Data Laporan Laporan kehilangan	129
Gambar 4. 86 Sequence Diagram Olah Data Laporan Laporan polisi	129
Gambar 4. 87 Sequence Diagram Lupa Password Petugas	130
Gambar 4. 88 Halaman Home	131
Gambar 4. 89 Halaman Pendaftaran Masyarakat	132
Gambar 4. 90 Halaman Informasi Sambutan Kapolri	133

Gambar 4. 91 Halaman Informasi Visi Dan Misi	134
Gambar 4. 92 Halaman Informasi Jabatan Polsek	135
Gambar 4. 93 Halaman Informasi Blog	136
Gambar 4. 94 Halaman Informasi Tentang Polsek	137
Gambar 4. 95 Halaman Login Masyarakat	138
Gambar 4. 96 Halaman Informasi Izin Keramaian	139
Gambar 4. 97 Form Pelayanan Izin Keramaian	141
Gambar 4. 98 Halaman Informasi Laporan Kehilangan	142
Gambar 4. 99 Form Pelayanan Laporan kehilangan	143
Gambar 4. 100 Halaman Informasi Laporan Polisi	144
Gambar 4. 101 Form Pelayanan Laporan polisi	145
Gambar 4. 102 Halaman Olah Akun Ubah Profile	146
Gambar 4. 103 Halaman Ubah Password Masyarakat	147
Gambar 4. 104 Halaman Riwayat Pelaporan	148
Gambar 4. 105 Halaman Lupa Password Masyarakat	149
Gambar 4. 106 Halaman Login Petugas	150
Gambar 4. 107 Halaman Dashboard	151
Gambar 4. 108 Halaman Ubah Profile Petugas	152
Gambar 4. 109 Halaman Ganti Password Petugas	152
Gambar 4. 110 Halaman Olah Data Informasi Sambutan Kapolri	153
Gambar 4. 111 Halaman Olah Data Informasi Sambutan Kapolri	154
Gambar 4. 112 Halaman Olah Data Informasi Arti Lambang	155
Gambar 4. 113 Form Ubah Data Arti Lambang	155

Gambar 4. 114 Halaman Olah Data Informasi Visi Dan Misi.....	156
Gambar 4. 115 Form Ubah Data Visi	157
Gambar 4. 116 Form Tambah Data Misi	157
Gambar 4. 117 Form Tambah Data Misi	157
Gambar 4. 118 Halaman Olah Data Informasi Blog.....	158
Gambar 4. 119 Form Tambah Data Misi	159
Gambar 4. 120 Halaman Detail Blog	159
Gambar 4. 121 Halaman Ubah Data Blog	160
Gambar 4. 122 Halaman Olah Data Informasi Izin Keramaian.....	161
Gambar 4. 123 Form Ubah Data Informasi Izin Keramaian.....	162
Gambar 4. 124 Halaman Olah Data Informasi Laporan kehilangan.....	163
Gambar 4. 125 Form Ubah Data Informasi Laporan kehilangan.....	163
Gambar 4. 126 Halaman Olah Data Informasi Laporan polisi	164
Gambar 4. 127 Form Ubah Data Informasi Laporan polisi	164
Gambar 4. 128 Halaman Olah Data Informasi Tentang	165
Gambar 4. 129 Form Ubah Data Tentang.....	166
Gambar 4. 130 Halaman Olah Data Pengguna Masyarakat.....	166
Gambar 4. 131 Halaman Detail Masyarakat	167
Gambar 4. 132 Halaman Ubah Data Masyarakat.....	168
Gambar 4. 133 Halaman Olah Data Informasi Petugas	169
Gambar 4. 134 Form Tambah Data Petugas	169
Gambar 4. 135 Halaman Detail Petugas	170
Gambar 4. 136 Halaman Ubah Data Petugas.....	170

Gambar 4. 137 Halaman Olah Data Informasi Tentang	171
Gambar 4. 138 Halaman Detail Kesan.....	172
Gambar 4. 139 Halaman Olah Data Internal KUHP.....	172
Gambar 4. 140 Form Tambah KUHP	173
Gambar 4. 141 Halaman Ubah Data KUHP	173
Gambar 4. 142 Halaman Olah Data Internal Jabatan.....	174
Gambar 4. 143 Form Tambah Jabatan	174
Gambar 4. 144 Halaman Ubah Data Jabatan	175
Gambar 4. 145 Halaman Olah Data Internal Kesatuan.....	175
Gambar 4. 146 Form Tambah Kesatuan	176
Gambar 4. 147 Halaman Ubah Data Kesatuan	176
Gambar 4. 148 Halaman Olah Data Pelayanan Izin Keramaian.....	177
Gambar 4. 149 Form Edit Status Pelayanan Izin	177
Gambar 4. 150 Form Edit Pelayanan Izin.....	178
Gambar 4. 151 Halaman Detail Izin Keramaian.....	179
Gambar 4. 152 Halaman Cetak Surat Izin Keramaian.....	180
Gambar 4. 153 Halaman Olah Data Pelayanan Laporan kehilangan.....	180
Gambar 4. 154 Form Edit Status Pelayanan Kehilangan.....	181
Gambar 4. 155 Form Edit Pelayanan Kehilangan.....	181
Gambar 4. 156 Halaman Detail Laporan kehilangan.....	182
Gambar 4. 157 Halaman Cetak Surat Kehilangan	182
Gambar 4. 158 Halaman Olah Data Pelayanan Laporan polisi	183
Gambar 4. 159 Form Edit Status Pelayanan Laporan polisi	184

Gambar 4. 160 Form Edit Pelayanan Laporan polisi.....	184
Gambar 4. 161 Halaman Detail Laporan kehilangan.....	185
Gambar 4. 162 Halaman Cetak Surat Laporan polisi	186
Gambar 4. 163 Halaman Filter Laporan Izin Keramaian.....	186
Gambar 4. 164 Halaman Cetak Laporan Izin Keramaian	187
Gambar 4. 165 Halaman Filter Laporan Laporan kehilangan.....	187
Gambar 4. 166 Halaman Cetak Laporan Pelayanan Laporan kehilangan	188
Gambar 4. 167 Halaman Filter Laporan Laporan polisi	189
Gambar 4. 168 Halaman Cetak Laporan Pelayanan Laporan polisi	190
Gambar 4. 169 Halaman Lupa Password Petugas	191



INTISARI

Pelayanan kepolisian adalah salah satu hal yang sangat penting dalam bidang tugas kepolisian, kepolisian memiliki fungsi yang diantaranya melayani pengaduan masyarakat yang terkena tindak kriminalitas maupun memberikan informasi tentang pelayanan dan informasi umum lainnya, pada Polsek Wates apabila masyarakat ingin melakukan laporan atau pengaduan kepada kepolisian petugas kepolisian masih menggunakan sistem konvensional belum dan terkomputerisasi sehingga memungkinkan pada saat proses pelaporan berlangsung memakan waktu yang cukup lama serta tidak menutup kemungkinan sering terjadi kesalahan dalam pencatatan.

Untuk itulah penulis mencoba untuk membuat tugas akhir mengenai perancangan sistem informasi pelayanan kepolisian yang dapat memudahkan masyarakat untuk melakukan laporan atau pengaduan ke kepolisian sektor wates dan mempermudah petugas kepolisian dalam pemrosesan laporan dari masyarakat dan dapat memungkinkan tidak terjadinya kesalahan dalam melakukan pelayanan serta data tidak mudah hilang. Adapun pelayanan yang tersedia nantinya antara lain pelayanan izin keramaian, laporan kehilangan dan laporan kepolisian.

Adapun sistem ini akan berbasis *website* yang dibangun menggunakan framework dan penggunaan *Database* maupun beberapa metode lainnya. Perancangan sistem ini merupakan solusi yang baik untuk memecahkan permasalahan yang ada pada pelayanan di Polsek Wates.

Kata kunci: Kepolisian, pelayanan, pengaduan, sistem

ABSTRACT

Police service is one of the most important things in the field of police duty, the police has a function that either serves complaints of people exposed to crime or provides information about services and other public information, Policing wates where reporting or complaint was demanded by policing officers was not yet and computerized, enabling the reporting process to take considerable time and not to rule out frequent errors in record keeping.

For this reason the writer tried to make the final task of designing a system of information for police services that would make it easier for people to report or complain to wates and make it easier for police officers to process reports from communities and to prevent errors in performing services and data from easily missing. As for future services such as crowd permits, loss reports and police reports.

As for the system, it will be based on the website that was built using the framework and database user as well as several other motode. The design of this system is a good solution to the problem of service in the wates police station.

Keywords: police, service, complaint, system

Keywords: Police, service, complaint, system

