

**KETIMPANGAN PENDAPATAN DAN KESEHATAN DI WILAYAH  
INDONESIA TIMUR**

**SKRIPSI**



disusun oleh

**YUNITA HARJANTI MURTI**

**19.91.0095**

**PROGRAM STUDI EKONOMI  
FAKULTAS EKONOMI DAN SOSIAL  
UNIVERSITAS AMIKOM YOGYAKARTA**

**2023**

**KETIMPANGAN PENDAPATAN DAN KESEHATAN DI WILAYAH INDONESIA  
TIMUR**

**SKRIPSI**

untuk memenuhi sebagian persyaratan  
mencapai gelar sarjana

pada Program Studi Ekonomi



disusun oleh

**Yunita Harjanti Murti**

**19.91.0095**

**PROGRAM STUDI EKONOMI  
FAKULTAS EKONOMI DAN SOSIAL  
UNIVERSITAS AMIKOM YOGYAKARTA  
2023**

**PERSETUJUAN**

**SKRIPSI**

**KETIMPANGAN PENDAPATAN DAN KESEJAHTERAAN  
MASYARAKAT DI WILAYAH INDONESIA TIMUR**

yang disusun dan diajukan oleh

**Yunita Harjanti Murti**

**19.91.0095**

telah disetujui oleh Dosen Pembimbing Skripsi  
Pada tanggal 28 Juli 2023

Dosen Pembimbing,



**Fitri Juniwati Ayuningtyas, SE, M.Ec.Dev**  
**NIK. 190302333**

anner

Dipada: annerOnline.com

**PENGESAHAN**

**SKRIPSI**

**KETIMPANGAN PENDAPATAN DAN KESEHATAN DI WILAYAH  
INDONESIA TIMUR**

yang disusun dan diajukan oleh

**Yunita Harjanti Murti**

**19.91.0095**

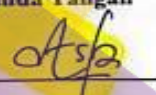
Telah dipertahankan di depan Dewan Penguji  
pada tanggal 28 Juli 2023

**Susunan Dewan Penguji**

**Nama Penguji**

**Tanda Tangan**

**Anik Sri Widowati, S.Sos., M.M**  
**NIK. 190302041**



**Anggrismono, SE., M. Ec., Dev**  
**NIK. 190302307**



**Dr. Ismadyanti Purwaning Astuti, S.E., M.Sc**  
**NIK. 190302293**



Skripsi ini telah diterima sebagai salah satu persyaratan  
untuk memperoleh gelar Sarjana Ekonomi  
Tanggal 28 Juli 2023

**DEKAN FAKULTAS EKONOMI DAN SOSIAL**



**Emha Taufiq Luthfi, S.T. M.Kom**  
**NIK. 190302125**

## HALAMAN PERNYATAAN KEASLIAN SKRIPSI

Saya yang bertandatangan di bawah ini menyatakan bahwa, skripsi ini merupakan karya saya sendiri (ASLI), dan isi dalam skripsi ini tidak terdapat karya yang pernah diajukan oleh orang lain untuk memperoleh gelar akademis di suatu institusi pendidikan tinggi manapun, dan sepanjang pengetahuan saya juga tidak terdapat karya atau pendapat yang pernah ditulis dan/atau diterbitkan oleh orang lain, kecuali yang secara tertulis diacu dalam naskah ini dan disebutkan dalam daftar pustaka.

Segala sesuatu yang terkait dengan naskah dan karya yang telah dibuat adalah menjadi tanggungjawab saya pribadi.

Yogyakarta, 28 Juli 2023



Yunita Harjanti Murti

NIM. 19.91.0095

## HALAMAN MOTTO

“Maka sesungguhnya bersama kesulitan itu ada kemudahan. sesungguhnya bersama kesulitan itu ada kemudahan”

**(Q.S. Al-Insyirah, 94:5-6)**

“Tidak ada kesuksesan tanpa kerja keras. Tidak ada keberhasilan tanpa bersama. Tidak adakemudahan tanpa doa”

**(Ridwan Kamil)**

“Pada akhirnya, ini semua hanyalah permulaan”

**(Nadin Amizah)**

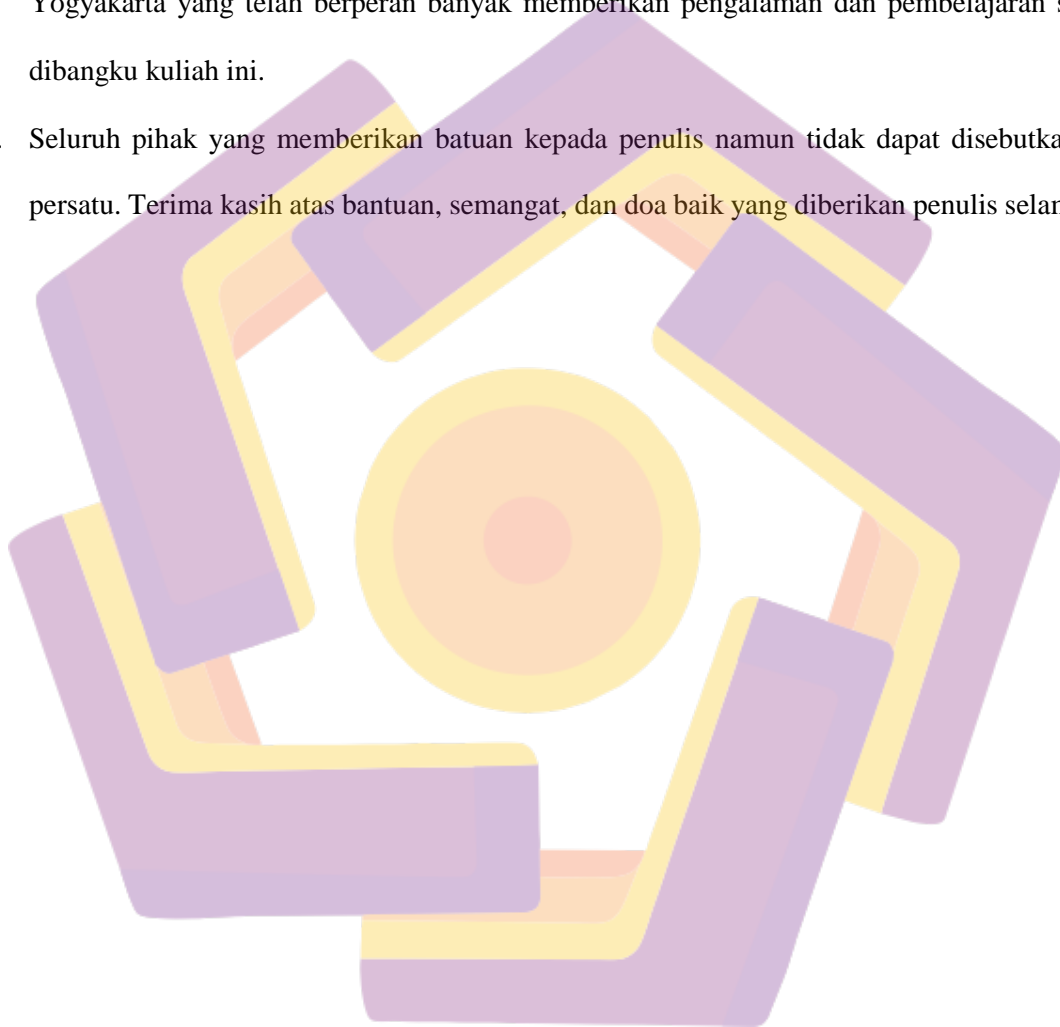
## HALAMAN PERSEMBAHAN

Alhamdulillah, segala puji syukur bagi Allah SWT atas limpahan rahmat, taufiq, hidayah, dan innayyah-Nya kepada penulis beserta keluarga dan saudara lainnya sehingga penulis dapat menyelesaikan skripsi ini tepat pada waktunya. Skripsi ini penulis persembahkan untuk:

1. Cinta pertama dan panutan, Ayahanda Mujiyana. Beliau memang tidak sempat menyelesaikan bangku perkuliahannya karena adanya suatu halangan, namun beliau mampu mendidik penulis, memberikan semangat dan motivasi tiada henti hingga penulis dapat menyelesaikan studinya sampai sarjana.
2. Pintu surgaku, Ibunda Purwanti terima kasih sebesar-besarnya penulis berikan kepada beliau atas segala bantuan, semangat, dan doa yang diberikan selama ini. Terima kasih atas nasihat yang selalu diberikan meskipun terkadang pikiran kita tidak sejalan, terima kasih atas kesabaran dan kesabaran hati menghadapi penulis yang keras kepala. Ibu menjadi penguat dan pengingat paling hebat.
3. Kakak perempuanku, Rosita Kurnia Murti, S.Tr.Keb. Terima kasih sudah ikut serta dalam proses penulis menempuh pendidikan selama ini, terima kasih atas semangat, doa, dan cinta yang selalu diberikan kepada penulis.
4. Fitri Juniwati Ayuningtyas, S.E., M.Ec.Dev selaku Dosen Pembimbing, yang telah memberikan bimbingan, pengarahan, nasihat, inspirasi, dan dukungan serta kesabaran dalam membimbing penulis hingga skripsi ini dapat terselesaikan.
5. Sahabat penulis, Ulyana Setyawati Marsaoly yang telah membantu, menghibur dan memberi motivasi.
6. Terima kasih kepada Mahendra yang selalu memberikan inspirasi untuk terus melangkah maju kedepan, menjadi teman bertukar pikiran, tempat berkeluh kesah, dan menjadi *support*

*system* penulis dalam menyelesaikan tugas akhir. Terima kasih atas waktu, doa yang senantiasa dilangitkan, dan seluruh hal baik yang diberikan kepada penulis selama ini.

7. Teman seperjuangan Sekar, Ifah, Ella, Rusinta, Kevin, Novan, Agung, dan Lutfi, terima kasih atas segala bantuan, waktu, support, dan kebaikan yang diberikan kepada penulis selama ini.  
*See you on top guys.*
8. Seluruh teman-teman Program Studi Ekonomi angkatan 2019 Universitas Amikom Yogyakarta yang telah berperan banyak memberikan pengalaman dan pembelajaran selama dibangku kuliah ini.
9. Seluruh pihak yang memberikan batuan kepada penulis namun tidak dapat disebutkan satu persatu. Terima kasih atas bantuan, semangat, dan doa baik yang diberikan penulis selama ini.





## KATA PENGANTAR

Dengan memanjatkan puja dan puji syukur kehadiran Allah SWT yang telah melimpahkan rahmat, taufik, dan hidayah-Nya sehingga penulis dapat menyelesaikan skripsi ini dengan judul **“Ketimpangan Pendapatan dan Kesehatan di Wilayah Indonesia Timur”**, sebagai salah satu syarat untuk menyelesaikan program sarjana (S1) Jurusan Ekonomi Fakultas Ekonomi dan Sosial Universitas Amikom Yogyakarta.

Penulis menyadari bahwa skripsi ini tidak mungkin terselesaikan tanpa adanya dukungan, bantuan, bimbingan, dan nasehat dari berbagai pihak selama penyusunan skripsi ini. Pada kesempatan ini penulis menyampaikan terima kasih setulus-tulusnya kepada:

1. Prof. Dr. M. Suyanto, M.M. (Rektor Universitas Amikom Yogyakarta).
2. Emha Taufiq Luthfi, S.T.,M.Kom. (Dekan Fakultas Ekonomi dan Sosial Universitas Amikom Yogyakarta)
3. Bapak Anggrismono, S.E., M.Ec.Dev. Selaku Kepala Program Studi S1 Ekonomi Universitas Amikom Yogyakarta.
4. Ibu Fitri Juniwati Ayuningtyas, SE, M.Ec, Dev. Sebagai dosen pembimbing utama yang telah membimbing dan memberikan pengarahan selama proses penulisan skripsi.

Yogyakarta, 06 Juli 2023

Penulis


# DAFTAR ISI

|   |          |
|---|----------|
| HALAMAN JUDUL .....                       | i        |
| HALAMAN PERSETUJUAN .....                 | iii      |
| HALAMAN PENGESAHAN .....                  | iv       |
| HALAMAN PERNYATAAN KEASLIAN SKRIPSI ..... | v        |
| HALAMAN MOTTO .....                       | vi       |
| HALAMAN PERSEMBAHAN .....                 | vii      |
| KATA PENGANTAR .....                      | ix       |
| DAFTAR ISI .....                          | x        |
| DAFTAR TABEL .....                        | xii      |
| DAFTAR GAMBAR .....                       | xiii     |
| DAFTAR LAMPIRAN .....                     | xiv      |
| RINGKASAN .....                           | xv       |
| ABSTRACT .....                            | xvi      |
| <b>BAB I PENDAHULUAN .....</b>            | <b>1</b> |
| 1.1. Latar Belakang .....                 | 1        |
| 1.2. Rumusan Masalah .....                | 15       |
| 1.3. Tujuan Penelitian .....              | 16       |

|   |           |
|---|-----------|
| 1.4. Manfaat Penelitian .....             | 17        |
| 1.5. Sistematika Bab .....                | 18        |
| <b>BAB II TINJAUAN PUSTAKA .....</b>      | <b>15</b> |
| 2.1. Landasan Teori .....                 | 15        |
| 2.2. Penelitian Terdahulu .....           | 24        |
| 2.3. Kerangka Konseptual .....            | 26        |
| 2.4. Hipotesis .....                      | 28        |
| <b>BAB III METODOLOGI PENELITIAN.....</b> | <b>30</b> |
| 3.1. Objek Penelitian .....               | 30        |
| 3.2. Jenis dan Sumber Data .....          | 30        |
| 3.3. Definisi Operasional Variabel .....  | 30        |
| 3.4. Teknik Analisis Data .....           | 33        |
| <b>BAB IV PEMBAHASAN.....</b>             | <b>41</b> |
| 4.1 Hasil Analisis .....                  | 41        |
| 4.2 Pembahasan.....                       | 52        |
| <b>BAB V PENUTUP.....</b>                 | <b>59</b> |
| 5.1. Kesimpulan .....                     | 59        |
| 5.2. Saran .....                          | 59        |

DAFTAR PUSTAKA..... 61

LAMPIRAN-LAMPIRAN .....66

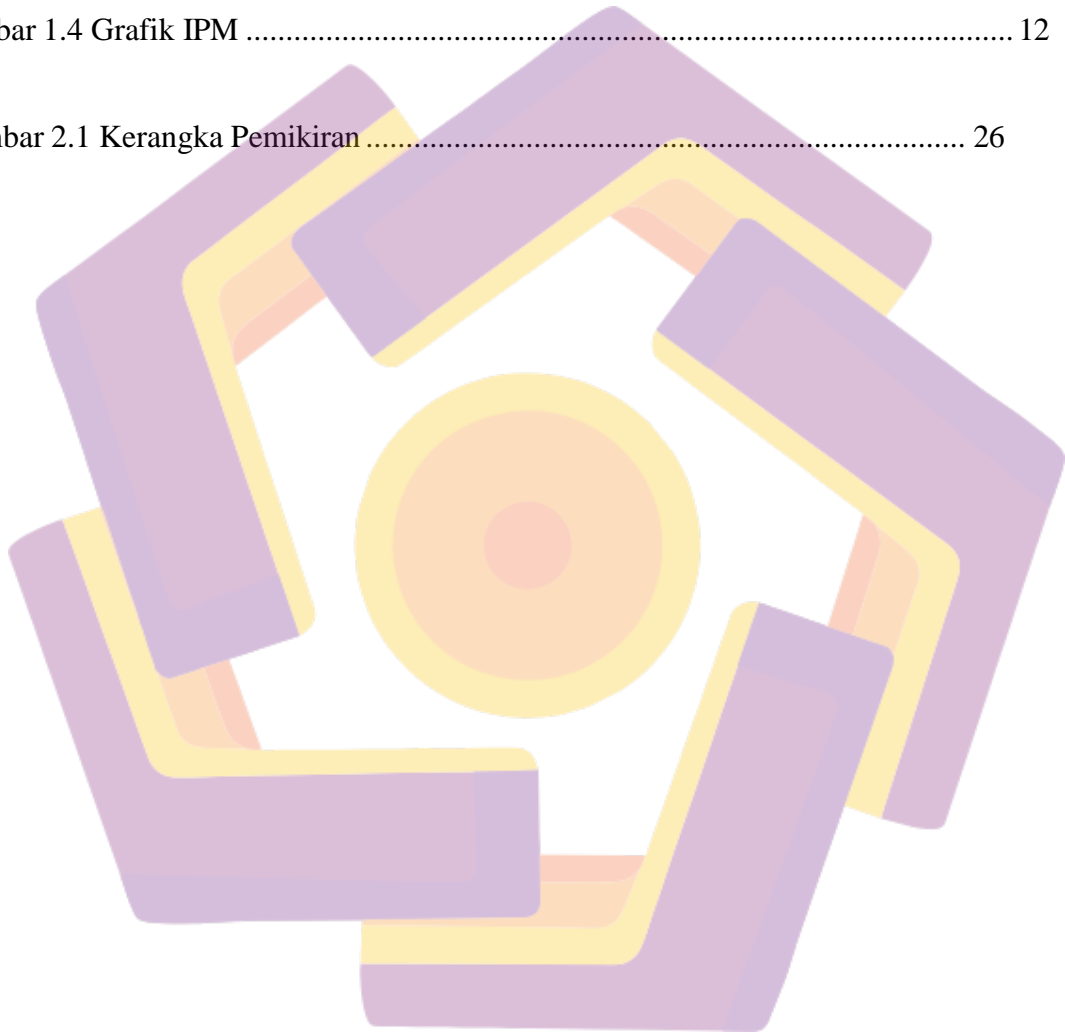


## DAFTAR TABEL

|  |    |
|--|----|
| Tabel 4.1 Hasil Regresi Common Effect Model .....              | 41 |
| Tabel 4.2 Hasil Regresi Fixed Effect Model .....               | 42 |
| Tabel 4.3 Hasil Regresi Random Effect Model .....              | 43 |
| Tabel 4.4 Hasil Uji Chow.....                                  | 45 |
| Tabel 4.5 Hasil Uji Hausman .....                              | 45 |
| Tabel 4.5 Hasil Uji Lagrange Multiplier .....                  | 46 |
| Tabel 4.6 Hasil Uji Normalitas.....                            | 47 |
| Tabel 4.7 Hasil Uji Autokorelasi.....                          | 47 |
| Tabel 4.8 Hasil Uji Heteroskedastisitas .....                  | 48 |
| Tabel 4.9 Hasil Uji Multikolinearitas .....                    | 49 |
| Tabel 4.10 Hasil Uji t.....                                    | 50 |
| Tabel 4.11 Hasil Uji F (Uji Simultan).....                     | 51 |
| Tabel 4.12 Hasil Koefisien Determinasi (R <sup>2</sup> ) ..... | 52 |

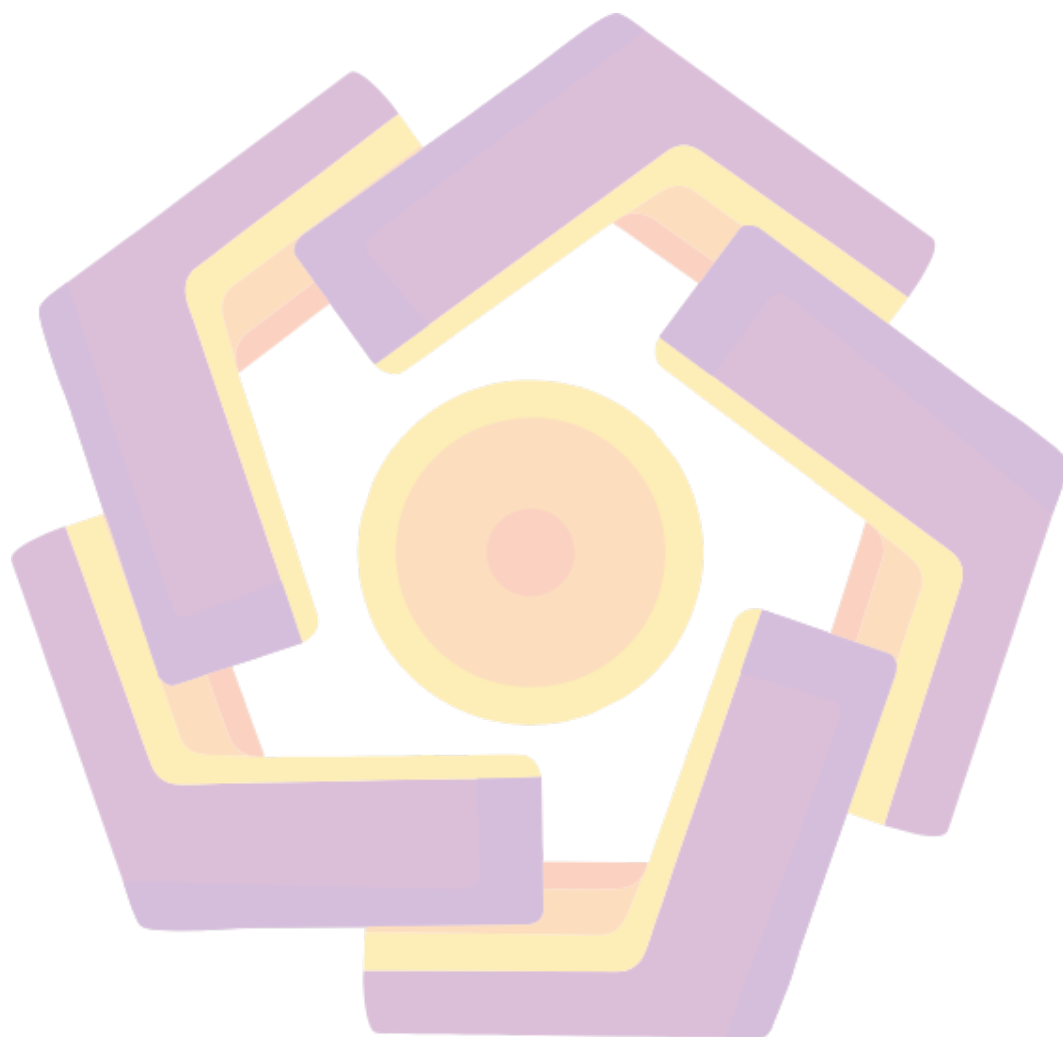
## DAFTAR GAMBAR

|   |    |
|---|----|
| Gambar 1.1 Grafik Angka Harapan Hidup.....    | 5  |
| Gambar 1.2 Grafik Pendapatan Perkapita.....   | 8  |
| Gambar 1.3 Grafik Ketimpangan Pendapatan..... | 10 |
| Gambar 1.4 Grafik IPM .....                   | 12 |
| Gambar 2.1 Kerangka Pemikiran.....            | 26 |



## DAFTAR LAMPIRAN

1. Kartu Bimbingan Skripsi
2. Hasil Estimasi Regresi Panel dan Uji Asumsi Klasik



## RINGKASAN

Ketimpangan pendapatan dan perkembangan kesejahteraan di wilayah Indonesia Timur telah menjadi perhatian utama dalam pembangunan ekonomi dan sosial. Wilayah ini sering menghadapi tantangan besar dalam mencapai keseimbangan ekonomi dan meningkatkan kualitas hidup penduduknya. Pengembangan kesejahteraan di wilayah Indonesia Timur masih menghadapi tantangan, terutama dalam hal pemenuhan kebutuhan dasar seperti pendidikan, kesehatan, dan infrastruktur. Ketidakseimbangan pembangunan ekonomi dan sosial juga dapat mempengaruhi stabilitas sosial, kesenjangan sosial, dan mobilitas sosial penduduk.

Penelitian ini bertujuan untuk menganalisis ketimpangan pendapatan, pendapatan per kapita, IPM, dan belanja kesehatan terhadap kesejahteraan masyarakat di wilayah Indonesia Timur. Data yang digunakan dalam penelitian ini adalah data sekunder yang bersifat kuantitatif. Metode analisis yang digunakan adalah model regresi data panel. Data panel merupakan gabungan *Cross-section* berdasarkan 12 provinsi dengan *AHH time series* dari tahun 2013 hingga dengan 2022. Model pengujian data panel yaitu *Common Effect, Fixed Effect, Random Effect*. Pemilihan model yang tepat yaitu menggunakan Uji *Chow, Uji Hausman, Uji Lagrange Multiplier*. Pengolahan data pada penelitian ini menggunakan *Software Eviews12*. Hasil penelitian menunjukkan bahwa ketimpangan pendapatan, pendapatan per kapita dan IPM berpengaruh positif dan signifikan terhadap kesejahteraan masyarakat, sedangkan belanja kesehatan tidak berpengaruh signifikan terhadap kesejahteraan masyarakat.

Kata Kunci: Ketimpangan Pendapatan, Pendapatan Per Kapita, IPM, dan Belanja Kesehatan



## **ABSTRACT**

*Income inequality the development of well-being in the Eastern regional of Indonesia have been a major concern in economic and social development. This region often faces significant challenges in achieving economic balance and improving the quality of life of its population. The development of well-being in the Eastern region of Indonesia still faces challenges, especially in meeting basic needs such as education, health, and infrastructure. The imbalance in economic and social development can also affect social stability, social inequality, and social mobility of the population.*

*The research aims to analyze the impact of income inequality, per capita income, Human Development Index (HDI), and health expenditure on the well-being of the community in the Eastern region of Indonesia. The data used in this research are quantitative secondary data. The analysis method used is the panel data regression model. Panel data consists of a combination of cross-section based on 12 provinces with a time series of Annual Health Highlights from 2013 to 2022. The panel data testing models used are Common Effect, Fixed Effect, and Random Effect. The appropriate model selection is done using the Chow Test, Hausman Test, and Lagrange Multiplier Test. The data processing in this research is conducted using eviews12 software. The result of the research indicate income inequality, per capita income, and HDI have a positive and significant effect on Life Expectancy, while health expenditure does not have a significant impact on Life Expectancy.*

*Keywords: Income Inequality, Per Capita Income, Human Development Index (HDI), Health Expenditure*