

**PENGARUH SEKTOR PARIWISATA TERHADAP KESEJAHTERAAN
MASYARAKAT DI PROVINSI SUMATERA BARAT TAHUN 2017-2021**

SKRIPSI



disusun oleh

Reyni Pratama Br Kembaren

18.91.0052

**PROGRAM STUDI EKONOMI
FAKULTAS EKONOMI DAN SOSIAL
UNIVERSITAS AMIKOM YOGYAKARTA**

2023

**PENGARUH SEKTOR PARIWISATA TERHADAP KESEJAHTERAAN
MASYARAKAT DI PROVINSI SUMATERA BARAT TAHUN 2017-2021**

SKRIPSI

Untuk memenuhi sebagian persyaratan

mencapai gelar Sarjana

pada Program Studi S1 Ekonomi



disusun oleh

Reyni Pratama Br Kembaren

18.91.0052

**PROGRAM STUDI EKONOMI
FAKULTAS EKONOMI DAN SOSIAL
UNIVERSITAS AMIKOM YOGYAKARTA**

2023

PERSETUJUAN

SKRIPSI

**PENGARUH SEKTOR PARIWISATA TERHADAP
KESEJAHTERAAN MASYARAKAT DI PROVINSI SUMATERA
BARAT TAHUN 2017-2021**

yang dipersiapkan dan disusun oleh

Reyni Pratama Br Kembaren

18.91.0052

telah disetujui oleh Dosen Pembimbing Skripsi
pada tanggal 02 Februari 2023

Dosen Pembimbing



Dr. Ismadiyanti Purwaning Astuti, SE, M.Sc

NIK. 190302293

PENGESAHAN

SKRIPSI

**PENGARUH SEKTOR PARIWISATA TERHADAP
KESEJAHTERAAN MASYARAKAT DI PROVINSI
SUMATERA BARAT TAHUN 2017-2021**

yang dipersiapkan dan disusun oleh

Reyni Pratama Br Kembaren

18.91.0052

telah dipertahankan di depan Dewan Penguji

pada tanggal 20 Februari 2023

Susunan Dewan Penguji

Nama Penguji

**Dr. Ismadvanti Purwaning Astuti, SE,
M.Ec.Dev**

NIK. 190302333

Atika Fatimah, SE., M.Ec.Dev

NIK. 190302366

Eitri Juniwati Ayuningtyas, SE., M.Ec.Dev

NIK. 190302333

Tanda Tangan



Skripsi ini telah diterima sebagai salah satu persyaratan

untuk memperoleh gelar Sarjana Ekonomi

Tanggal 20 Februari 2023

DEKAN FAKULTAS EKONOMI DAN SOSIAL



Emha Taufiq Luthfi, S.t., M.Kom.

NIK. 190302125

PERNYATAAN KEASLIAN SKRIPSI

PERNYATAAN KEASLIAN SKRIPSI

Saya yang bertandatangan di bawah ini menyatakan bahwa, skripsi ini merupakan karya saya sendiri (ASLI), dan isi dalam skripsi ini tidak terdapat karya yang pernah diajukan oleh orang lain untuk memperoleh gelar akademis di suatu institusi pendidikan tinggi manapun, dan sepanjang pengetahuan saya juga tidak terdapat karya atau pendapat yang pernah ditulis dan/atau diterbitkan oleh orang lain, kecuali yang secara tertulis diacu dalam naskah ini dan disebutkan dalam daftar pustaka.

Segala sesuatu yang terkait dengan naskah dan karya yang telah dibuat adalah menjadi tanggungjawab saya pribadi.

Yogyakarta, 02 Februari 2023



Reyni Pratama Br Kembaren

NIM. 18.91.0052

HALAMAN MOTO

“Allah tidak akan membebani seseorang itu melainkan sesuai dengan kesanggupannya”.

(QS. Al-Baqarah: 286)

“Sesungguhnya Allah tidak akan merubah keadaan suatu kaum, sebelum mereka mengubah keadaan diri mereka sendiri”

(QS. Ar-Rad: 11)

”Keberhasilan bukanlah milik orang pintar,
Keberhasilan adalah milik mereka yang senantiasa mau berusaha”

(BJ Habibi)

”Jangan menyalahkan keadaan disaat kamu tidak bisa mendapatkan sesuatu,
cobalah untuk berpikir apakah usahamu sudah lebih besar dari mengeluhmu? ”
Katakan bisa maka kamu akan mendapatkannya

(Penulis)

HALAMAN PERSEMBAHAN

Syukur Alhamdulillah atas segala rahmat dan hidayah-Nya serta dengan kemudahan yang diberikan oleh Allah SWT, skripsi ini penulis persembahkan kepada :

1. Kepada orangtua, Bapak Edi Suranta Kembaren dan Ibu Apulina Br Kacaribu. Terimakasih telah memberikan banyak pelajaran dan pengalaman hidup yang sangat berarti dan senantiasa selalu mendoakan, memotivasi, dan memberikan dukungan dalam menyelesaikan skripsi ini.
2. Keenam saudara kandung saya Recha Audina Br Kembaren, Rizky Ananda Kembaren, Rena Aprilia Br Kembaren, Revish Dylanta Kembaren, Revano Alvarezza Kembaren dan Riza Ar-Rasyid Kembaren yang telah mendoakan, memberi dukungan, menjadi pendengar keluh kesah, dan juga menjadi penyemangat dalam menyelesaikan skripsi ini.
3. Segenap keluarga besar Kembaren dan Kacaribu yang telah mendoakan dan memberi dukungan dalam menyelesaikan skripsi ini.
4. Dimas Fahmi Alfatah yang selalu memberikan motivasi, dukungan, dan juga semangat dari awal perkuliahan hingga pengerjaan skripsi.
5. Kedua teman, Chindi Novia Elkana Br Pinem yang telah menemani dari awal perkuliahan, memberikan motivasi dan dukungan, menjadi pendengar keluh kesah selama proses perkuliahan hingga penyusunan skripsi. Susi Mahrum yang telah membantu, memberikan motivasi, semangat selama perkuliahan hingga pengerjaan skripsi.
6. Teman-teman Universitas Amikom Yogyakarta khususnya S1 Ekonomi angkatan 2018 yang telah membantu dan memberikan motivasi selama pengerjaan skripsi.
7. Seluruh dosen dan karyawan Fakultas Ekonomi dan Sosial Universitas Amikom Yogyakarta yang telah membimbing, menginspirasi dan memberikan motivasi serta dukungan selama perkuliahan.

KATA PENGANTAR

Syukur Alhamdulillah atas segala rahmat dan hidayah-Nya serta dengan kemudahan yang diberikan oleh Allah SWT akhirnya saya dapat menyelesaikan skripsi yang diajukan sebagai salah satu syarat untuk menyelesaikan program strata satu (S1) di Program Studi Ekonomi Universitas Amikom Yogyakarta.

Adapun penyusunan skripsi ini digunakan sebagai bukti bahwa penyusun telah melaksanakan dan menyelesaikan penelitian skripsi. Dalam proses penyusunan skripsi ini, penyusun mendapatkan banyak bantuan dari berbagai pihak. Oleh karena itu, penyusun mengucapkan terima kasih kepada:

1. Prof. Dr. M. Suyanto, M.M. selaku Rektor Universitas Amikom Yogyakarta.
2. Bapak Emha Taufiq Luthfi, S.T.,M.Kom. selaku Dekan Fakultas Ekonomi dan Sosial Universitas Amikom Yogyakarta.
3. Bapak Anggrismono, S.E., M.Ec. Dev selaku kepala Program Studi S1 Ekonomi Universitas Amikom Yogyakarta.
4. Ibu Dr. Ismadiyah Purwaning Astuti, SE, M.Sc sebagai dosen pembimbing yang telah penyusun anggap selayaknya orangtua sendiri. Terima kasih atas ilmu, pengalaman, rekomendasi, motivasi, bimbingan dan segala bentuk bantuan yang telah diberikan selama penulisan dan penyusunan skripsi ini.

Yogyakarta, 02 Februari 202



Reyni Pratama Br Kembaren

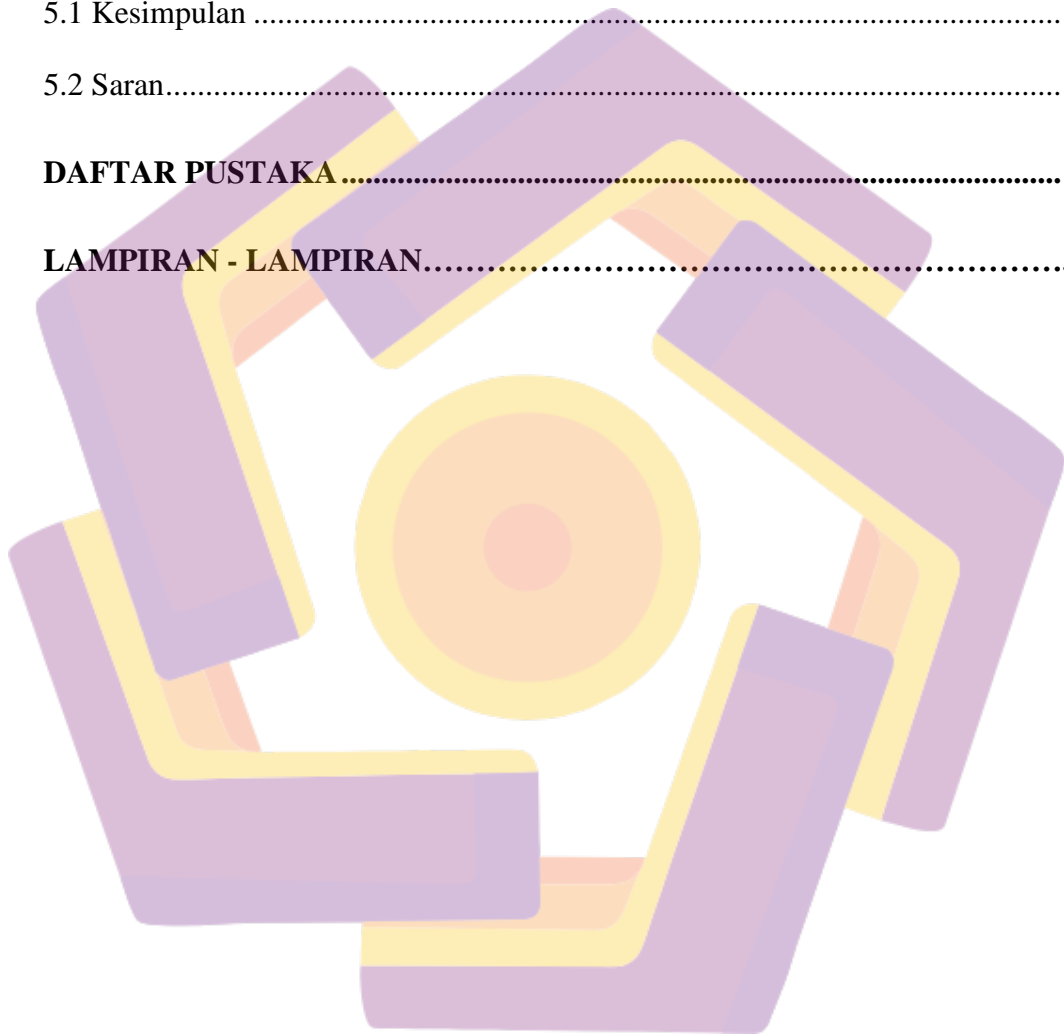
NIM. 18.91.0052

DAFTAR ISI

	Halaman
HALAMAN SAMPUL	i
HALAMAN JUDUL.....	ii
HALAMAN PERSETUJUAN.....	iii
HALAMAN PENGESAHAN.....	iv
HALAMAN PERNYATAAN KEASLIAN SKRIPSI	v
HALAMAN MOTO	vi
HALAMAN PERSEMBAHAN	vii
KATA PENGANTAR	viii
DAFTAR ISI.....	ix
DAFTAR TABEL.....	xii
DAFTAR GAMBAR	xiii
DAFTAR LAMPIRAN.....	xiv
RINGKASAN	xv
ABSTRAK	xvi
BAB I PENDAHULUAN.....	1
1.1. Latar Belakang	1
1.2 Rumusan Masalah	13
1.3 Tujuan Penelitian	14
1.4 Manfaat Penelitian	14
1.5 Sistematika Bab.....	15
BAB II TINJAUAN PUSTAKA.....	16

2.1 Landasan Teori.....	16
2.1.1 Kesejahteraan	16
2.1.2 Indeks Pembangunan Manusia.....	17
2.1.3 Pariwisata	19
2.1.4 Wisatawan	19
2.1.5 Restoran	20
2.1.6 Hotel.....	21
2.1.6 Pengaruh Pariwisata Terhadap Kesejahteraan	21
2.1.7 Teori Trickle Down Effect	21
2.2 Penelitian Terdahulu	22
2.3 Kerangka Pemikiran.....	23
2.4 Hipotesis.....	25
BAB III METODE PENELITIAN	25
3.1 Objek Penelitian	25
3.2 Jenis dan Sumber Data	26
3.3 Definisi Operasional Variabel.....	26
3.4 Model Penelitian	27
3.5 Metode Panel.....	29
3.5.1 Uji Pemilihan Model	29
3.5.3 Uji Asumsi Klasik	34
BAB IV ANALISIS DAN PEMBAHASAN	37
4.1 Hasil Analisis	37
4.1.1 Pengujian Model Panel	37
4.1.2 Pemilihan Model Panel	40
4.1.3 Hasil Estimasi Data Panel	41

4.1.4 Hasil Uji Hipotesis	43
4.1.5 Hasil Uji Asumsi Klasik	45
4.2 Pembahasan.....	47
BAB V PENUTUP.....	53
5.1 Kesimpulan	53
5.2 Saran.....	54
DAFTAR PUSTAKA.....	55
LAMPIRAN - LAMPIRAN.....	57




DAFTAR TABEL

Tabel 4. 1 Hasil <i>Common Effect Model</i>	37
Tabel 4. 2 Hasil <i>Fixed Effect Model</i>	38
Tabel 4. 3 Hasil <i>Random Effect Model</i>	39
Tabel 4. 4 Uji <i>Chow</i>	40
Tabel 4. 5 Uji <i>Lagrange Multiplier</i>	41
Tabel 4. 6 Uji <i>Hausman</i>	41
Tabel 4. 7 Hasil <i>Estimasi Random Effect</i>	41
Tabel 4. 8 Uji <i>t</i>	44
Tabel 4. 9 Uji <i>F</i>	44
Tabel 4. 10 Koefisien Determinasi (R^2)	45
Tabel 4. 11 Uji <i>Normalitas</i>	45
Tabel 4. 12 <i>Multikolinearitas</i>	46
Tabel 4. 13 Uji <i>Heteroskedastisitas</i>	46
Tabel 4. 14 Uji <i>Autokorelasi</i>	47


DAFTAR GAMBAR

Gambar 1. 1 Indeks Pembangunan Manusia (IPM) di Provinsi Sumatera Barat Tahun 2017-2021	5
Gambar 1. 2 Jumlah Kunjungan Wisatawan di Provinsi Sumatera Barat Tahun 2017-2021	7
Gambar 1. 3 Jumlah Restoran di Provinsi Sumatera Barat Tahun 2017-2021.....	9
Gambar 1. 4 Jumlah Hotel di Provinsi Sumatera Barat Tahun 2017-2022.....	11
Gambar 1. 5 Kerangka Pemikiran.....	24



DAFTAR LAMPIRAN

Lampiran 1 Hasil Olah Data	59
Lampiran 1. 1 Hasil Common Effect Model (CEM)	59
Lampiran 1. 2 Hasil Fixed Effect Model (FEM)	60
Lampiran 1. 3 Hasil Random Effect Model (REM).....	61
Lampiran 1. 4 Uji Chow.....	62
Lampiran 1. 5 Uji Multiplier.....	63
Lampiran 1. 6 Uji Hausman	64
Lampiran 1. 7 Uji Normalitas	65
Lampiran 1. 8 Uji Multikolinearitas	65
Lampiran 1. 9 Uji Heteoskedastisitas.....	66



RINGKASAN

Kesejahteraan masyarakat adalah sebuah kondisi dimana masyarakatnya dapat memenuhi kebutuhan pokok, baik itu kebutuhan sandang, pangan, papan, serta memiliki pekerjaan sesuai dengan yang diinginkan dalam pemenuhan kebutuhan seseorang. Indikator yang bisa mengukur tingkat kesejahteraan disuatu daerah dengan Indeks Pembangunan Manusia (IPM). Indeks Pembangunan Manusia mempunyai tiga unsur yaitu kesehatan, pendidikan yang dicapai, dan standar kehidupan yang layak atau sering disebut ekonomi. Pemerintah daerah harus berupaya keras dalam meningkatkan pendapatan daerahnya. Salah satunya melalui sektor pariwisata. Dengan adanya penelitian ini bertujuan untuk menganalisis dan mengkaji pengaruh. Sesuai tujuan penelitian Pengaruh Sektor Pariwisata Terhadap Kesejahteraan Masyarakat Kabupaten dan Kota di Provinsi Sumatera Barat Tahun 2017-2021. Faktor-faktor yang dianalisis dari sektor pariwisata yaitu jumlah wisatawan, jumlah restoran, dan jumlah kamar hotel dengan periode 2017-2021. Penelitian ini menggunakan data sekunder yang diperoleh dari Badan Pusat Statistik (BPS) Provinsi Sumatera Barat. Pengujian data pada penelitian ini menggunakan alat analisis data panel dengan data runtun waktu time series dari tahun 2015 hingga tahun 2021 gabungan dengan cross section 12 Kabupaten dan 7 Kota. Model pengujian data panel terdapat 3 model yakni Common Effect, Fixed Effect, dan Random Effect. Terdapat 3 uji dalam pemilihan model yaitu Uji Chow, Uji Hausman, dan Uji Lagrange Multiplier. Pengelolaan data penelitian menggunakan software eviews 12. Hasil penelitian ini menunjukkan bahwa model regresi yang terbaik yaitu Random Effect model yang diketahui nilai probabilitas jumlah kunjungan wisatawan sebesar 0,0018, nilai probabilitas jumlah restoran sebesar 0,0002, dan nilai probabilitas jumlah hotel sebesar $0,0020 < \alpha$ taraf signifikan 0.05. Sehingga dapat disimpulkan bahwa jumlah kunjungan wisatawan, jumlah restoran dan jumlah hotel berpengaruh positif dan signifikan terhadap kesejahteraan masyarakat pada Kabupaten dan Kota di Provinsi Sumatera Barat.

Kata Kunci: *Kesejahteraan Masyarakat, Pariwisata, Jumlah Kunjungan Wisatawan, Jumlah Restoran, Jumlah Kamar Hotel*

ABSTRAK

Community welfare is a condition in which the community can fulfill their basic needs, be it clothing, food, shelter, and having jobs according to what is desired in fulfilling one's needs. An indicator that can measure the level of welfare in an area with the Human Development Index (IPM). The Human Development Index has three elements, namely health, education achieved, and a decent standard of living or often called the economy. Local governments must strive to increase their regional revenues. One of them is through the tourism sector. With this research aims to analyze and examine the influence. In accordance with the research objectives of the Influence of the Tourism Sector on the Welfare of Regency and City Communities in West Sumatra Province in 2017-2021. The factors analyzed from the tourism sector are the number of tourists, the number of restaurants, and the number of hotel rooms for the 2017-2021 period. This study uses secondary data obtained from the Central Bureau of Statistics (BPS) of West Sumatra Province. Testing the data in this study used a panel data analysis tool with time series data from 2015 to 2021 combined with cross sections from 12 districts and 7 cities. There are 3 panel data testing models namely Common Effect, Fixed Effect, and Random Effect. There are 3 tests in model selection, namely the Chow Test, Hausmant Test, and Lagrange Multiplier Test. Management of research data using eviews 12 software. The results of this study indicate that the best regression model is the Rondon Effect model which is known to have a probability value of the number of tourist visits of 0.0018, the probability value of the number of restaurants is 0.0002, and the probability value of the number of hotel rooms is 0.0020 < significant level of 0.05. So it can be concluded that the number of tourist visits the number of restaurants and the number of hotels have a positive and significant effect on the welfare of the district and city communities in West Sumatra Province.

Keywords: Community Welfare, Touris, Number of Tourist Visits, Number of Restaurants, Number of Hotels