

**PEMBUATAN WEBSITE SEBAGAI MEDIA INFORMASI DAN  
PROMOSI LEMBAGA PENDIDIKAN KURSUS (LPK) EFAST**

**Skripsi**



disusun oleh

**Efri Yulianto**

**08.12.3051**

**JURUSAN SISTEM INFORMASI  
SEKOLAH TINGGI MANAJEMEN INFORMATIKA DAN KOMPUTER  
AMIKOM  
YOGYAKARTA  
2011**

**PEMBUATAN WEBSITE SEBAGAI MEDIA INFORMASI DAN  
PROMOSI LEMBAGA PENDIDIKAN KURSUS (LPK) EFAST**

**Skripsi**

untuk memenuhi sebagian persyaratan

mencapai derajat Sarjana S1

pada jurusan Sistem Informasi



disusun oleh

**Efri Yulianto**

**08.12.3051**

**JURUSAN SISTEM INFORMASI  
SEKOLAH TINGGI MANAJEMEN INFORMATIKA DAN KOMPUTER  
AMIKOM  
YOGYAKARTA  
2011**

**PERSETUJUAN**

**SKRIPSI**

**Pembuatan Website Sebagai Media Informasi dan Promosi LPK  
(Lembaga Pendidikan Kursus) EFAST**

yang dipersiapkan dan disusun oleh

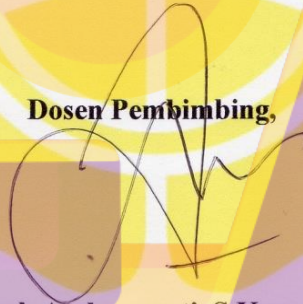
**Efri Yulianto**

**08.12.3051**

telah disetujui oleh Dosen Pembimbing Skripsi

pada tanggal 11 April 2011

**Dosen Pembimbing,**



**Armadyah Amborowati, S.Kom, M.Eng.**

**NIK. 190302063**

**PENGESAHAN  
SKRIPSI**

**Pembuatan Website Sebagai Media Informasi Dan Promosi LPK  
(Lembaga Pendidikan Kursus) EFAST  
yang dipersiapkan dan disusun oleh**

**Efri Yulianto  
08.12.3051**

telah dipertahankan di depan Dewan Penguji  
pada tanggal 24 November 2011

**Susunan Dewan Penguji**

**Nama Penguji**

**Tanda Tangan**

**Armadyah Amborowati, S.Kom, M.Eng**

**NIK. 190302063**

**Krisnawati, S.Si, MT**

**NIK. 190302038**

**Heri Sismoro, M.Kom**


**NIK. 190302057**

Skrripsi ini telah diterima sebagai salah satu persyaratan  
untuk memperoleh gelar Sarjana Komputer  
Tanggal 24 Juli 2011

**KETUA STMIK AMIKOM YOGYAKARTA**

**Prof. Dr. M. Suyanto, M.M**

**NIK. 190302001**



## **PERNYATAAN**

Saya yang bertandatangan di bawah ini menyatakan bahwa, skripsi ini merupakan karya saya sendiri (ASLI), dan isi dalam skripsi ini tidak terdapat karya yang pernah diajukan oleh orang lain untuk memperoleh gelar akademis di suatu institusi Pendidikan, dan sepanjang pengetahuan saya juga tidak terdapat karya atau pendapat yang pernah ditulis dan/atau diterbitkan oleh orang lain kecuali yang secara tertulis diacu dalam naskah ini dan disebutkan dalam daftar pustaka.

Yogyakarta, 11 November 2011

Efri Yulianto

NIM. 08.12.3051

## **MOTTO**

✚ *Bila anda memandangi diri anda kecil, dunia akan tampak sempit, dan tindakan anda pun jadi kerdil.*

*Namun, bila anda memandangi diri anda besar, dunia terlihat luas, anda pun melakukan hal-hal penting dan berharga.*

✚ *Hanya mereka yang berani gagal dapat meraih keberhasilan.*  
*(Robert F. Kennedy)*

✚ *Ketekunan adalah kekuatan anda.*






✚ *Manusia yang paling lemah ialah orang yang tidak mampu mencari teman. Namun yang lebih lemah dari itu ialah orang yang mendapatkan banyak teman tetapi menyia-nyiakannya.*  
*(Ali bin Abu Thalib)*

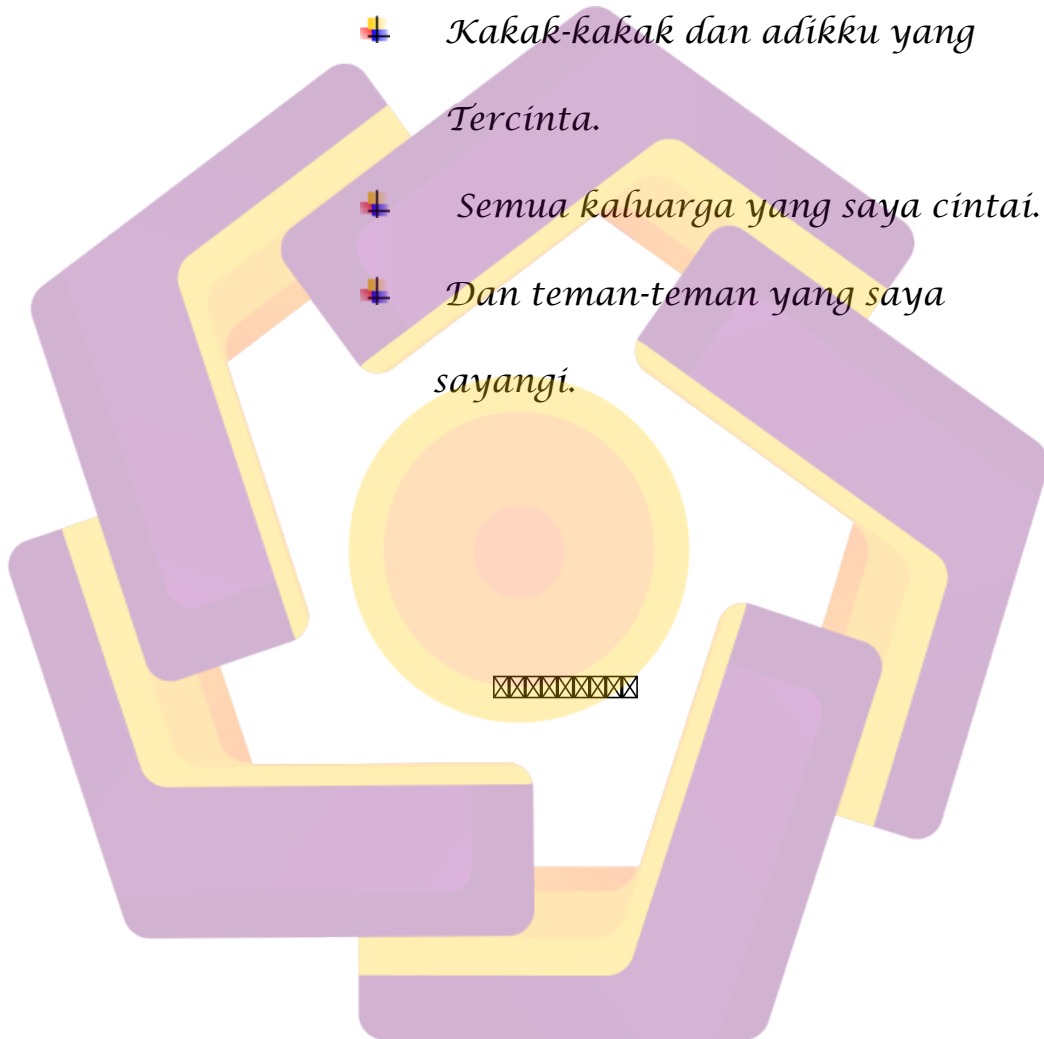
✚ *Kekasih yang setia adalah kekasih yang selalu menutup pintu buat cintanya orang lain.*

XXXXXXXXXX

**PERSEMBAHAN**

*Skripsi ini ku persembahkan untuk :*

-  *Bapak Junaidi, Ayahku Tercinta.*
-  *Ibu Endang Suarti, Ibuku Tercinta.*
-  *Kakak-kakak dan adikku yang Tercinta.*
-  *Semua keluarga yang saya cintai.*
-  *Dan teman-teman yang saya sayangi.*



**KATA PENGANTAR**



**Assalamu'alaikum wr. wb.**

Alhamdulillah, Puji syukur penulis panjatkan atas kehadiran Allah SWT dengan segala rahmad, hidayah dan karunia-Nya, atas terselesaikannya laporan skripsi ini yang berjudul **“PEMBUATAN WEBSITE SEBGAI MEDIA INFORMASI DAN PROMOSI LPK (LEMBAGA PENDIDIKAN KURSUS) EFAST”** dengan baik dan tepat waktu sesuai yang direncanakan.

Laporan skripsi ini dimaksudkan untuk memenuhi persyaratan kelulusan atau sebagai syarat untuk menyelesaikan program studi Strata 1 pada Sekolah Tinggi Manajemen Informatika dan Komputer AMIKOM Yogyakarta. Penulis berharap agar laporan skripsi ini dapat digunakan sebagai bahan acuan bagi pembaca tentang pembuatan dan perancangan website sebagai media informasi dan promosi.

Penyusunan dan pembuatan laporan skripsi ini tidak akan berhasil dengan baik dan tepat waktu tanpa bantuan orang lain secara langsung maupun tidak langsung. Pada kesempatan ini penulis mengucapkan terima kasih banyak dengan rasa hormat kepada :

1. Allah SWT yang telah memberikan rahmad, hidayah, dan karunia-Nya berupa umur dan kesempatan untuk mengemban tanggung jawab sebagai mahasiswa dan seorang anak.



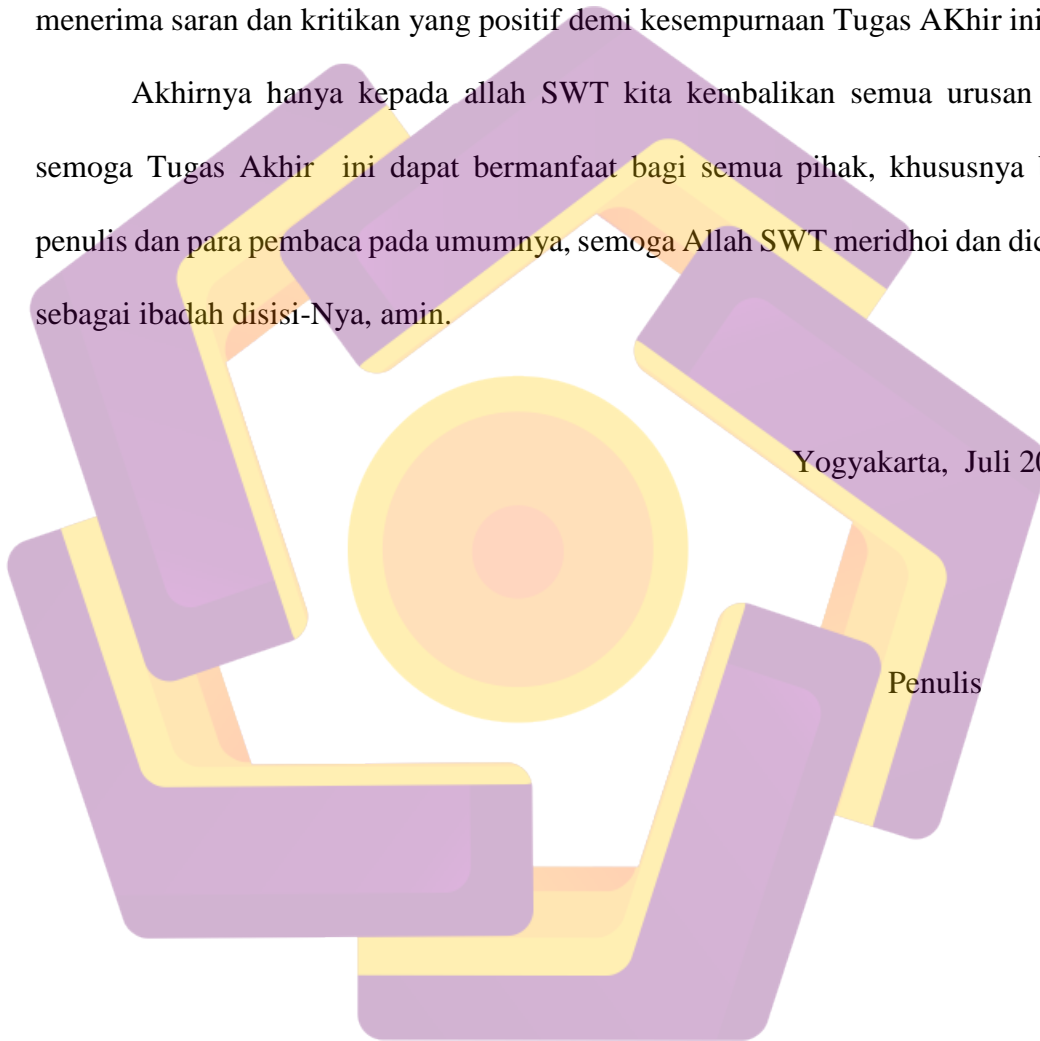
2. Bapak Prof. Dr. Muhammad Suyanto, M.M selaku Ketua STMIK AMIKOM Yogyakarta yang telah memberikan kesempatan kepada penulis untuk menimba ilmu di almamater tercinta ini.
3. Ibu Armadyah Ambrowati, S.Kom, M. Eng selaku dosen pembimbing yang membantu mengarahkan, membimbing, dan memberikan kebijakan-kebijakan yang tepat bagi penulis dalam penyusunan skripsi ini.
4. Bapak dan Ibu dosen selaku dosen/staf pengajar STMIK AMIKOM Yogyakarta yang telah memberikan ilmu dan pengetahuan kepada penulis selama menimba ilmu di almamater tercinta ini.
5. Bapak Manajer dan karyawan / staf pegawai yang telah banyak membantu dan memberikan informasi dan data-data yang diperlukan penulis dalam penyusunan skripsi ini.
6. Secara khusus penulis ingin mengucapkan terima kasih kepada Ayahanda yang penulis banggakan dan ibudaku tercinta dan kakak-kakak dan adikku yang telah memberikan dukungan dan pengorbanan baik secara moril maupun material sehingga penulis dapat menyelesaikan studi dengan baik.
7. Ucapan terima kasih penulis kepada semua sahabat yang telah banyak memberi bantuan, dorongan serta motivasi sehingga skripsi ini dapat terselesaikan.
8. Serta semua pihak terkait yang membantu dan bekerjasama dalam penyusunan laporan skripsi ini.

Penulis menyadari manusia tidak luput dari khilaf dan salah, demikian juga penulis dalam menyelesaikan Tugas Akhir ini sehingga Tugas Akhir ini masih memiliki kesalahan dan kekurangan walaupun penulis telah berusaha semaksimal mungkin. Oleh karena itu dengan tangan terbuka dan hati yang tulus penulis akan menerima saran dan kritikan yang positif demi kesempurnaan Tugas Akhir ini.

Akhirnya hanya kepada Allah SWT kita kembalikan semua urusan dan semoga Tugas Akhir ini dapat bermanfaat bagi semua pihak, khususnya bagi penulis dan para pembaca pada umumnya, semoga Allah SWT meridhoi dan dicatat sebagai ibadah disisi-Nya, amin.

Yogyakarta, Juli 2011

Penulis



## DAFTAR ISI

Halaman Judul.....	I
Halaman Persetujuan Dosen Pembimbing.....	II
Halaman Pengesahan .....	III
Halaman Pernyataan.....	IV
Halaman Motto.....	V
Halaman Persembahan .....	VI
Kata Pengantar .....	VII
Daftar Isi.....	X
Daftar Tabel .....	XVI
Daftar Gambar.....	XIX
Intisari .....	XXIV
<i>Abstract</i> .....	XXV
<b>BAB I PENDAHULUAN</b> .....	1
1.1. Latar Belakang Masalah .....	1
1.2. Rumusan Masalah.....	2
1.3. Batasan Masalah .....	3
1.4. Tujuan Dan Manfaat .....	3

1.5. Metode Penelitian .....	4
1.6. Sistematika Penulisan .....	5
<b>BAB II LANDASAN TEORI .....</b>	<b>7</b>
2.1. Tinjauan Pustaka.....	7
2.1.1. Perancangan Sistem .....	7
2.1.2. Model Pengembangan Perangkat Lunak.....	8
2.2. Defenisi.....	9
2.2.1. Pengertian Promosi .....	9
2.2.2. Sistem Informasi Pemasaran .....	11
2.3. Website Sebagai Perangkat Lunak .....	11
2.4. Internet.....	11
2.4.1. Pengertian Internet .....	11
2.4.2. Kegunaan Internet .....	12
2.4.3. Fasilitas – Fasilitas Pada Internet.....	13
2.4.3.1 <i>HomePage</i> .....	13
2.4.3.2 Elektronik <i>mail (E -mail)</i> .....	14
2.4.3.3 HTML ( <i>Hyper Text Mark up Language</i> ) .....	15
2.4.3.4 HTTP ( <i>Hyper Text Transfer Protocol</i> ) .....	16
2.4.3.6 TCP/IP .....	16
2.4.3.7 WWW ( <i>World Wide Web</i> ) .....	17

2.4.3.7 ISP ( <i>Internet Service Provider</i> ) .....	18
2.4.3.8 FTP ( <i>File Transfer Protocol</i> ).....	19
2.4.3.9 <i>Browser</i> .....	19
2.4.3.10 <i>Mailing List</i> .....	19
2.4.3.11 <i>Web Server</i> .....	20
2.5. Aplikasi-Aplikasi Yang di Gunakan.....	20
2.5.1. Adobe Dreamweaver CS3.....	20
2.5.2. Photoshop.....	22
2.5.3 Apache.....	23
2.5.3 PHP .....	23
2.5.3 MySQL.....	25
<b>BAB III ANALISIS DAN PERANCANGAN SISTEM</b> .....	<b>27</b>
3.1. Tinjauan Umum.....	27
3.1.1. Latar Belakang .....	27
3.1.2. Visi dan Misi Perusahaan.....	28
3.1.3. Wewenang dan Tanggung Jawab.....	29
3.1.4. Penentuan Fakta Kebutuhan dan Tujuan Sistem.....	32
3.2. Analisis Sistem .....	33
3.2.1. Analisis Kinerja ( <i>Performance</i> ).....	33
3.2.2. Analisis Informasi ( <i>Information</i> ). .....	34
3.2.3. Analisis Ekonomi ( <i>Economy</i> ) .....	35

3.2.4. Analisis Pengendalian ( <i>Control</i> ) .....	36
3.2.5. Analisi Efisiensi ( <i>Effeciency</i> ) .....	36
3.3. Analisis Kebutuhan Sistem.....	37
3.3.1. Kebutuhan Fungsional .....	37
3.3.2. Kebutuhan Non Fungsional .....	37
3.4. Kelayakan Ekonomi .....	39
3.4.1. Analisis Biaya dan Manfaat .....	41
3.4.2. Metode Periode Pengembalian ( <i>Pay Back Period</i> ).....	43
3.4.3. Metode Pengembalian Investasi ( <i>Return Of Investasi</i> ).....	43
3.3.4. Metode Nilai Sekarang Besih ( <i>Net Present Value</i> ).....	44
3.5. Perancangan Sistem.....	46
3.5.1. Entity Relationship Diagram (ERD) .....	47
3.5.2. Mentransformasikan Diagram RED ke Dalam Tabel .....	48
3.5.3. Relasi Tabel.....	52
3.5.4. Struktur Tabel .....	53
3.5.5. Data Flow Diagram .....	56
3.5.6. Link Halaman Website.....	59
3.5.7. Rancangan Interface.....	60
3.5.7.1 Interface Pengunjung.....	60
3.5.7.2 Interface Admin.....	63

BAB IV IMPLEMENTASI DAN PEMBAHASAN .....	72
--	----


4.1. Implementasi .....	72
4.1.1. Implementasi Basis Data.....	72
4.1.2. Implementasi Interface.....	77
4.1.2.1. Halaman Interface Untuk Pengunjung .....	77
4.1.2.2. Halaman Interface Untuk Admin .....	81
4.1.3. Program Pendukung Aplikasi .....	85
4.2. Pengujian Program .....	89
4.2.1. Uji Coba <i>White-Box-Testing</i> .....	89
4.2.3. Uji Coba <i>Black-Box-Testing</i> .....	90
4.3. Publikasi Website.....	91
4.3.1. Registrasi Domain dan Hosting .....	91
4.3.2. Upload Tabel.....	95
4.3.3. Upload File.....	97
4.4. Tahap Pengoperasian Sistem.....	99
4.4.1. Pemilihan dan Pelatihan Personil.....	99
4.4.2. Operasi dan Pemeliharaan.....	99
4.5. Tindak Lanjut Implementasi.....	101
4.6. Hasil Implementasi .....	102
BAB V PENUTUP.....	105
5.1. Kesimpulan.....	105



5.2. Saran .....106

DAFTAR PUSTAKA

LAMPIRAN

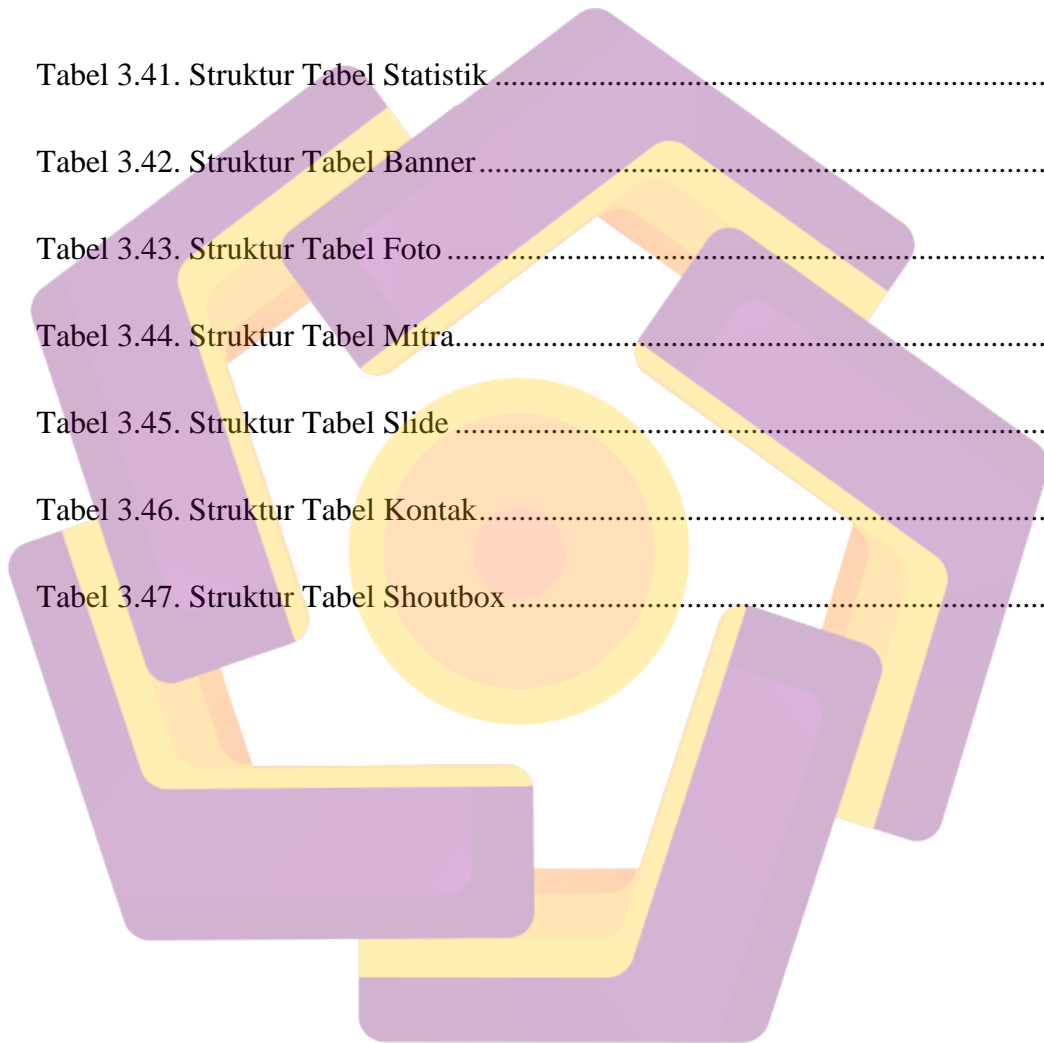


## DAFTAR TABEL

Tabel 3.1. Rincian Biaya dan Manfaat.....	42
Tabel 3.2. Tabel Kelayakan .....	45
Tabel 3.3. Tabel Admin .....	48
Tabel 3.4. Contoh Tabel Admin.....	48
Tabel 3.5. Tabel Slide .....	48
Tabel 3.6. Contoh Tabel Slide.....	48
Tabel 3.7. Tabel News .....	48
Tabel 3.8. Contoh Tabel News.....	48
Tabel 3.9. Tabel Info.....	48
Tabel 3.10. Contoh Tabel Info .....	49
Tabel 3.11. Tabel Data File.....	49
Tabel 3.12. Contoh Tabel Data_File.....	49
Tabel 3.13. Tabel Peserta.....	49
Tabel 3.14. Contoh Tabel Peserta .....	49
Tabel 3.15. Tabel Program.....	49
Tabel 3.16. Contoh Tabel Program .....	49
Tabel 3.17. Tabel Jadwal .....	50

Tabel 3.18. Contoh Tabel Jadwal.....	50
Tabel 3.19. Tabel Banner .....	50
Tabel 3.20. Contoh Tabel Banner .....	50
Tabel 3.21. Tabel gbook.....	50
Tabel 3.22. Contoh Tabel Guesbook.....	50
Tabel 3.23. Tabel Kontak.....	50
Tabel 3.24. Contoh Tabel Kontak.....	50
Tabel 3.25. Tabel Foto .....	51
Tabel 3.26. Contoh Tabel Foto .....	51
Tabel 3.27. Tabel Shoutbox .....	51
Tabel 3.28. Contoh Tabel Shoutbox .....	51
Tabel 3.29. Tabel Mitra.....	51
Tabel 3.30. Contoh Tabel Mitra.....	51
Tabel 3.31. Tabel Statistik .....	51
Tabel 3.32. Contoh Tabel Statistik.....	51
Tabel 3.33. Struktur Tabel Admin .....	53
Tabel 3.34. Struktur Tabel News .....	53
Tabel 3.35. Struktur Tabel Info.....	53
Tabel 3.36. Struktur Tabel File Data.....	53

Tabel 3.37. Struktur Tabel Program.....	53
Tabel 3.38. Struktur Tabel Peserta.....	54
Tabel 3.39. Struktur Tabel Jadwal .....	54
Tabel 3.40. Struktur Tabel Gbook.....	54
Tabel 3.41. Struktur Tabel Statistik.....	54
Tabel 3.42. Struktur Tabel Banner.....	54
Tabel 3.43. Struktur Tabel Foto .....	55
Tabel 3.44. Struktur Tabel Mitra.....	55
Tabel 3.45. Struktur Tabel Slide .....	55
Tabel 3.46. Struktur Tabel Kontak.....	55
Tabel 3.47. Struktur Tabel Shoutbox.....	55



## DAFTAR GAMBAR

Gambar 2.1. Model Perancangan <i>Software Waterfall</i> .....	9
Gambar 2.2 . Topologi Internet.....	12
Gambar 2.3. Adobe Dreamweaver CS 3 .....	21
Gambar 2.4. Ruang Kerja Adobe Photoshop CS3 .....	22
Gambar 2.5. Struktur Alur Kerja PHP .....	24
Gambar 3.1. Struktur Organisasi LPK EFAST .....	28
Gambar 3.2. ERD .....	47
Gambar 3.3. Relasi Tabel-Tabel Antar File .....	52
Gambar 3.4. DFD Level 0 Yang Di Usulkan .....	56
Gambar 3.5. DFD Level 1 .....	58
Gambar 3.6. Sitmap <i>Website</i> LPK EFAST .....	59
Gambar 3.7. Rancangan Halaman Utama .....	60
Gambar 3.8. Rancangan Halaman Profil.....	60
Gambar 3.9. Rancangan Halaman Programs .....	61
Gambar 3.10. Rancangan Halaman Download .....	61
Gambar 3.11. Rancangan Halaman Link Mitra .....	62
Gambar 3.12. Rancangan Halaman Galeri.....	62
Gambar 3.13. Rancangan Halaman Kontak .....	63
Gambar 3.14. Rancangan Login Admin .....	63
Gambar 3.15. Rancangan Halaman Utama Admin .....	64

Gambar 3.16. Rancangan Halaman Olah .....	64
Gambar 3.17. Rancangan Halaman Input Berita .....	65
Gambar 3.18. Rancangan Halaman Daftar Berita.....	65
Gambar 3.19. Rancangan Halaman Olah Dat .....	66
Gambar 3.20. Rancangan Halaman Daftar Info.....	66
Gambar 3.21. Rancangan Halaman Olah File.....	67
Gambar 3.22. Rancangan Halaman Input Peserta.....	67
Gambar 3.23. Rancangan Halaman Daftar Peserta.....	68
Gambar 3.24. Rancangan Halaman Olah Program .....	68
Gambar 3.25. Rancangan Halaman Olah Galeri .....	69
Gambar 3.26. Rancangan Halaman Olah Mitra .....	69
Gambar 3.27. Rancangan Halaman Daftar Buku Tamu .....	70
Gambar 3.28. Rancangan Halaman Update Kontak .....	70
Gambar 3.29. Rancangan Halaman Olah Banner .....	71
Gambar 3.30. Rancangan Halaman Daftar Shoutbox .....	71
Gambar 4.1. Tampilan phpMyAdmin.....	72
Gambar 4.2. Membuat Database di phpMyAdmin .....	73
Gambar 4.3. Tabel Admin.....	73
Gambar 4.4. Tabel News.....	73
Gambar 4.5. Tabel Info .....	74
Gambar 4.6. Tabel Tabel_Data .....	74
Gambar 4.7. Tabel Peserta .....	74
Gambar 4.8. Tabel Program .....	74


Gambar 4.9. Tabel Jadwal.....	75
Gambar 4.10. Tabel Banner .....	75
Gambar 4.11. Tabel Statistik.....	75
Gambar 4.12. Tabel Tabel Foto .....	75
Gambar 4.13. Tabel Slide.....	75
Gambar 4.14. Tabel Gbook.....	76
Gambar 4.15. Tabel Kontak.....	76
Gambar 4.16. Tabel Mitra.....	76
Gambar 4.17. Tabel Shoutbox .....	76
Gambar 4.18. Halaman Utama.....	77
Gambar 4.19. Halaman Profil .....	78
Gambar 4.20. Halaman Download.....	78
Gambar 4.21. Halaman Programs .....	79
Gambar 4.22. Halaman Link Mitra.....	79
Gambar 4.23. Halaman Galeri Foto.....	80
Gambar 4.24. Halaman Kontak.....	80
Gambar 4.25. Halaman Login Admin.....	81
Gambar 4.26. Halaman Tambah Slide Show .....	81
Gambar 4.27. Halaman Tambah Berita.....	81
Gambar 4.28. Halaman Tambah Info.....	82
Gambar 4.29. Halaman Olah Program.....	82
Gambar 4.30. Halaman Olah Jadwal.....	82
Gambar 4.31. Halaman Olah Data File.....	83



Gambar 4.32.	Halaman Olah Galeri .....	83
Gambar 4.33.	Halaman Olah Mitra .....	83
Gambar 4.34.	Halaman Update Kontak LPK.....	84
Gambar 4.35.	Halaman Input Data Peserta .....	84
Gambar 4.36.	Halaman Olah Banner .....	84
Gambar 4.37.	Uji Coba <i>White Box</i> .....	90
Gambar 4.38.	Uji Coba <i>Black Box</i> .....	91
Gambar 4.39.	Tampilan Website Ofess.net .....	93
Gambar 4.40.	Tampilan Form Pendaftaran.....	93
Gambar 4.41.	Login cPanel.....	93
Gambar 4.42.	File Manager cPanel.....	94
Gambar 4.43.	Halaman Membuat Domain .....	94
Gambar 4.44.	Membuat Database .....	95
Gambar 4.45.	Masuk ke phpMyAdmin .....	95
Gambar 4.46.	Import Tabel .....	96
Gambar 4.47.	Daftar tabel di phpMyAdmin di Server Hosting .....	96
Gambar 4.48.	File Zilla .....	97
Gambar 4.49.	Quick Connection Bar.....	97
Gambar 4.50.	Tampilam Jika Koneksi Berhasil .....	98
Gambar 4.51.	Proses Upload File .....	98
Gambar 4.52.	Login Admin .....	102
Gambar 4.53.	Halaman Administrator.....	103
Gambar 4.54.	Halaman Home Pengunjung .....	103

Gambar 4.55. Halaman Kontak .....104

Gambar 4.56. Halaman Download Untuk Peserta .....104



## INTISARI

Pendidikan adalah salah satu hal yang wajib ditempuh oleh setiap orang, melalui pendidikanlah seseorang dapat memperoleh informasi yang berguna bagi kehidupan. Pada era informasi dan telekomunikasi seperti sekarang ini, metode pendidikan yang baik sangat diperlukan untuk meningkatkan SDM (Sumber Daya Manusia) yang berkualitas dan banyak cara yang dapat digunakan untuk meningkatkan SDM tersebut salah satunya melalui pendidikan informal yaitu Lembaga kursus. Dengan semakin banyaknya lembaga pendidikan kursus, maka masing-masing lembaga kursus di tuntut untuk dapat bersaing dengan memberikan informasi dengan teknologi jaringan informasi dan komunikasi global yaitu internet. Seiring dengan kemajuan ilmu dan teknologi, pemakaian jasa Internet semakin banyak digunakan. Hal ini dimungkinkan karena jangkauannya yang luas sampai keseluruhan dunia.

Untuk itu penulis tertarik untuk membuat sebuah website Lembaga Pendidikan Kursus EFAST sebagai sarana informasi dan promosi. Website yang dibuat penulis menggunakan bahasa pemrograman PHP (*Personal Home Page*) dan MySQL sebagai database administrasinya. Di dalam website ini disediakan buku tamu dimana pengunjung dapat memberikan komentarnya kepada lembaga kursus dan juga pengunjung dapat langsung berkomunikasi secara online melalui yahoo messenger. Tahapan pembuatan website dimulai dari struktur navigasi, rancangan tampilan masing masing halaman hingga hasil jadi sebenarnya. Dengan bantuan internet diharapkan setiap orang dapat mengakses webiste tersebut sehingga dalam jangka waktu kedepan dapat meghasilkan hal yang positif bagi lembaga kursus EFAST dalam pendidikan informal.

**Kata kunci :** Website, lembaga kursus, php, mysql, media informasi dan promosi.

## **ABSTRACT**

*Education is one of the things that must be taken by every person, through education one can obtain useful information for life. In the era of information and telecommunications as now, a good method of education is necessary to increase HR (Human Resources) quality and the many ways that can be used to improve the human resource is one of them through the institutions of informal education courses. With the increasing number of educational institutions of the course, then each institution courses are in demand to be able to compete by providing information with information technology and global communications network is the internet. Along with the advancement of science and technology, the use of Internet services are increasingly used. This is possible because of extensive coverage to the whole world.*

*To the author is interested in creating a website Educational Institutions Course EFAST as a means of information and promotion. Author websites created using the programming language PHP (Personal Home Page) and MySQL as a database administrator. Inside this website is provided guest book where visitors can provide comments to the institution of the course and also visitors can instantly communicate online through yahoo messenger. Stages of creation of websites starting from the navigation structure, design each page to display the results to be true. With the help of the internet is expected that each person can access the webiste is so in the next period can be a positive thing for the institution of informal education courses EFAST.*

**Keywords:** *Website, institute courses, php, mysql, media and promotional information.*