

**ANALISIS DAN PERANCANGAN MEDIA INFORMASI YAYASAN  
SALMAN AL FARISI YOGYAKARTA BERBASIS MULTIMEDIA**

**SKRIPSI**




**Disusun oleh:  
Bagus Prasetyo  
07.11.1716**

**PROGRAM SARJANA TEKNIK INFORMATIKA  
SEKOLAH TINGGI MANAJEMEN INFORMATIKA DAN KOMPUTER  
"AMIKOM"  
YOGYAKARTA  
2011**

**ANALISIS DAN PERANCANGAN MEDIA INFORMASI YAYASAN  
SALMAN AL FARISI YOGYAKARTA BERBASIS MULTIMEDIA**

**SKRIPSI**

untuk memenuhi sebagian persyaratan  
mencapai derajat Sarjana S1  
pada jurusan Teknik Informatika



**Disusun oleh:**

**Bagus Prasetyo**

**07.11.1716**

**PROGRAM SARJANA TEKNIK INFORMATIKA  
SEKOLAH TINGGI MANAJEMEN INFORMATIKA DAN KOMPUTER**

**"AMIKOM"**

**YOGYAKARTA**

**2011**

## **PERSETUJUAN**

### **SKRIPSI**

**Analisis Dan Perancangan Media Informasi Yayasan Salman Al Farisi**


**Yogyakarta Berbasis Multimedia**

yang dipersiapkan dan disusun oleh

**Bagus Prasetyo**  
**07.11.1716**

telah disetujui oleh Dosen Pembimbing Skripsi  
pada tanggal 22 November 2011

**Dosen Pembimbing,**

  
**Amir Fatah Sofyan, S.T, M.Kom**  
**NIK. 190302047**

## PENGESAHAN

### SKRIPSI

**Analisis Dan Perancangan Media Informasi Yayasan Salman Al Farisi  
Yogyakarta Berbasis Multimedia**  
yang dipersiapkan dan disusun oleh

**Bagus Prasetyo**  
07.11.1716

telah dipertahankan di depan Dewan Penguji  
pada tanggal 22 November 2011

#### Susunan Dewan Penguji

**Nama Penguji**

**Amir Fatah Sofyan, S.T, M.Kom**  
NIK. 190302047

**Sudarmawan, M.T**  
NIK. 190302035


**Anggit Dwi Hartanto, M.Kom**  
NIK. 190000002

**Tanda Tangan**



Skripsi ini telah diterima sebagai salah satu persyaratan  
untuk memperoleh gelar Sarjana Komputer  
Tanggal 22 November 2011

**KETUA STMIK AMIKOM YOGYAKARTA**




**Prof. Dr. M. Suvanto, M.M.**  
NIK. 190302001

## PERNYATAAN

Saya yang bertanda tangan di bawah ini menyatakan bahwa, skripsi ini merupakan karya saya sendiri (ASLI), dan isi dalam skripsi ini tidak terdapat karya yang pernah diajukan oleh orang lain untuk memperoleh gelar akademis di suatu Institusi Pendidikan, dan sepanjang pengetahuan saya juga tidak terdapat karya atau pendapat yang pernah ditulis dan/atau diterbitkan oleh orang lain, kecuali yang secara tertulis dicantumkan dalam naskah ini dan disebutkan dalam daftar pustaka.

Yogyakarta, Desember 2011



BAGUS PRASETIYO  
07.11.1716

## HALAMAN MOTO

**if a work able to be done alone hence doing alone**

**"Sesungguhnya hanyalah kepada الله aku mengadukan kesusahan dan kesedihanku, dan aku mengetahui dari الله apa yang kamu tiada mengetahuinya." (Q.S Yusuf : 86)**

**Hai orang-orang yang beriman, jika kamu menolong (agama) الله, niscaya الله akan menolongmu dan meneguhkan kedudukanmu. (Q.S Muhammad :7)**

**Dan bersabarlah, karena sesungguhnya الله tiada menyia-nyiakan pahala orang-orang yang berbuat kebaikan. (Q.S Huud :115)**

**DOSA terbesar adalah Ketakutan, REKREASI terbaik adalah Bekerja, MUSIBAH terbesar adalah Keputusanasaan, KEBERANIAN terbesar adalah Kesabaran, GURU terbaik adalah Pengalaman, MISTERI terbesar adalah Kematian, KEHORMATAN terbesar adalah Kesetiaan, KARUNIA terbesar adalah Anak Saleh, SUMBANGAN terbesar adalah Partisipasi, MODAL terbesar adalah Kemandirian (Ali Bin Abi Thalib)**

**Alwaajibatu aktsaru minal aukaat (Wasiat ke 10 Hasan Al-Banna)**

## HALAMAN PERSEMBAHAN

- ❖ Puji dan syukur kehadiran Allah SWT yang telah memberikan Rahmat dan curahan HidayahNya yang selalu senantiasa mengirngi kehidupan ini.
- ❖ Jazakumullah kepada orang tua yang khususnya ibu yang telah mendukung secara material dan doa kepada anandanya ini.
- ❖ Untuk adik-adiku perempuan yang manis terima kasih ya udah doain mas
- ❖ Terima kasih kepada Bapak Amir Fatah Sofyan yang telah membimbing skripsi sampai selesai
- ❖ Akh Adink yang telah menjadi teman kerjasma dalam mengerjakan skripsi ini sampai pengerjaan selesai bersama
- ❖ Terima kasih juga untuk murid-muridku pengajian yang telah mendoakan
- ❖ Untuk teman-teman IT'07(kelas TI E 07) yang telah memotivasi satu sama lain

## KATA PENGANTAR

Assalamu'alaikum Warahmatullahi Wabarakaatu

Alhamdulillah, Puji Syukur kehadiran Allah SWT yang telah melimpahkan rahmat, hidayah dan karunia-Nya, sehingga penulis dapat menyelesaikan laporan skripsi ini yang diberi judul “ANALISIS DAN PERANCANGAN MEDIA INFORMASI YAYASAN SALMAN AL FARISI YOGYAKARTA BERBASIS MULTIMEDIA”.

Laporan skripsi ini disusun sebagai syarat kelulusan di Sekolah Tinggi Manajemen Informatika dan Komputer “AMIKOM” Jurusan Teknik Informatika. Laporan ini dimaksudkan untuk memberikan kesempatan pada mahasiswa agar melihat, mengamati, membandingkan, menganalisis, serta menerapkan pengetahuan yang diperoleh diperkuliahan.

Dalam penulisan laporan skripsi ini penulis banyak mendapatkan bantuan dari beberapa pihak untuk itu penulis menyampaikan rasa hormat dan terima kasih kepada :

1. Bapak Prof. Dr. Mohammad Suyanto selaku ketua Sekolah Tinggi Manajemen Informatika dan Komputer “AMIKOM“ Yogyakarta.
2. Bapak Ir. Abbas Ali Pangera selaku ketua jurusan Teknik Informatika STMIK Amikom Yogyakarta yang telah memberikan ijin dan surat pengantar dalam mendapatkan tempat untuk penelitian.
3. Bapak Amir Fatah Sofyan,ST, M.Kom MT selaku dosen pembimbing yang selalu memberikan bimbingan, waktu dan arahan serta segala kemurahan hati kepada kami.



4. Bapak M.Salman Firmansyah S.Kom selaku sekretaris Yayasan Salman Al Farisi Yogyakarta yang memberikan kesempatan untuk melakukan penelitian, yang juga memberikan informasi secara langsung maupun tidak langsung.
5. Seluruh Ustadz/Ustadzah di lembaga-lembaga Yayasan Salman Al Farisi Yogyakarta yang telah bersedia bekerja sama dengan baik sehingga pelaksanaan penelitian dapat berjalan dengan lancar.
6. Dan juga tidak lupa teman-teman yang membantu kelancaran penulisan skripsi hingga terselesainya laporan ini.

Penulis menyadari sepenuhnya bahwa laporan ini jauh dari sebuah kesempurnaan, itu semua karena keterbatasan penulis dalam hal pengetahuan. Kritik dan saran yang bersifat membangun guna mencapai kesempurnaan akan selalu penulis harapkan sehingga dapat lebih bermanfaat bagi penulis serta pihak-pihak yang membutuhkan.

Akhirnya dengan doa kepada Allah SWT, semoga laporan skripsi ini bermanfaat bagi semua pihak yang membutuhkan.

Wassalamu'alaikum Warahmatullahi Wabarakatu

Yogyakarta, Desember 2011

Penyusun

## DAFTAR ISI

<b>Halaman JUDUL</b> .....	<b>i</b>
<b>Halaman Persetujuan</b> .....	<b>ii</b>
<b>Halaman Pengesahan</b> .....	<b>iii</b>
<b>Halaman Pernyataan Keaslian</b> .....	<b>iv</b>
<b>Motto</b> .....	<b>v</b>
<b>Kata Pengantar</b> .....	<b>vii</b>
<b>Daftar Gambar</b> .....	<b>xiii</b>
<b>Daftar Table</b> .....	<b>xv</b>
<b>Daftar Isi</b> .....	<b>vii</b>
<b>Intisari</b> .....	<b>xvi</b>
<b>Abstract</b> .....	<b>xvii</b>
<b>BAB I PENDAHULUAN</b> .....	<b>1</b>
1.1 Latar Belakang Masalah .....	1
1.2 Rumusan Masalah.....	2
1.3 Batasan Masalah .....	2
1.4 Maksud dan Tujuan .....	3
1.5 Manfaat .....	4
1.6 Metode Penelitian .....	5
1.7 Sistematika Penulisan .....	5
<b>BAB II DASAR TEORI</b> .....	<b>8</b>
2.1 Pengertian Multitmedia.....	8
2.1.1 Definisi Multimedia .....	8
2.1.2 Perkembangan Multimedia .....	8
2.1.3 Objek-objek Multimedia .....	9
2.2 Teori SWOT .....	11
2.2.1 Cara Membuat Analisis SWOT .....	12
2.3 Siklus Hidup Pengembangan Aplikasi(Sistem) Multimedia .....	13
2.3.1 Pendefinisian Masalah Multimedia .....	14
2.3.2 Merancang Konsep .....	14
2.3.3 Merancang Isi.....	15
2.3.4 Merancang Naskah.....	15
2.3.5 Merancang Grafik Multimedia.....	16
2.3.6 Memproduksi Sistem Multimedia.....	16
2.3.7 Pengetesan Sistem Multimedia .....	17
2.3.8 Penggunaan Sistem Multimedia .....	18
2.3.9 Pemeliharaan Sistem Multimedia .....	18
2.4 Teori dasar XML .....	20
2.4.1 Pengertian XML.....	20
2.4.2 Bagian-bagian Dokument XML .....	20
2.4.3 Sintaks XML .....	21
2.5 Perangkat Lunak Yang Di Gunakan .....	22
2.5.1 Macromedia Flash 8.....	22
2.5.2 XML Butterfly .....	24

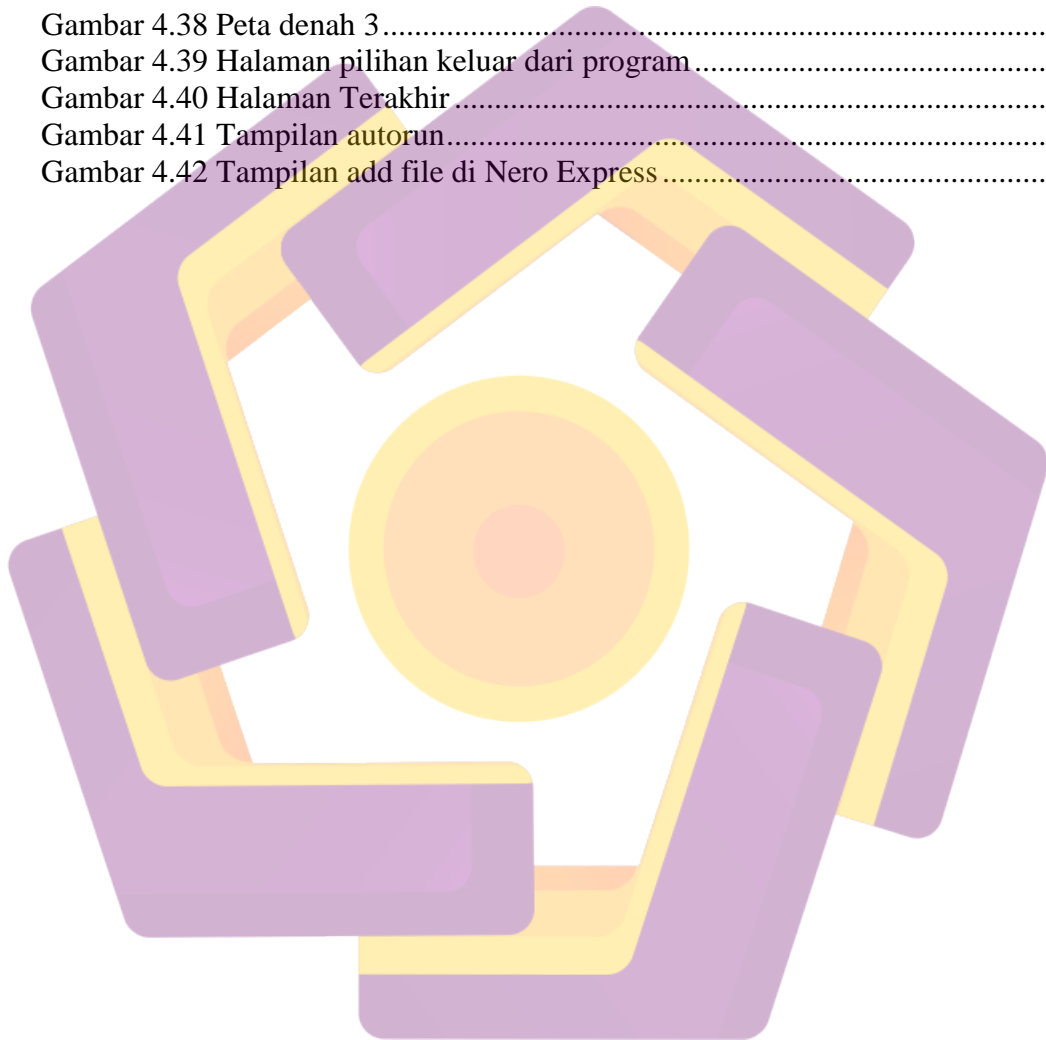
2.5.3	Adobe Photoshop .....	25
2.5.4	Adobe Audition.....	28
2.6	Perangkat Keras Yang Digunakan .....	29
<b>BAB III ANALISIS DAN PERANCANGAN .....</b>		<b>30</b>
3.1	Gambaran Yayasan Salman Al Farisi .....	30
3.2	Analisis Sistem .....	30
3.2.1	Kebutuhan Fungsional .....	31
3.2.2	Kebutuhan Non Fungsional .....	32
3.3	Analisis SWOT .....	33
3.4	Analisis kelayakan .....	34
3.4.1	Kelayakan tehnik .....	35
3.4.2	Kelayakan operasional .....	35
3.4.3	Kelayakan Ekonomi .....	36
3.4.4	Kelayakan hukum .....	36
3.5	Perancangan Aplikasi .....	37
3.5.1	Mengidentifikasi Masalah .....	37
3.5.2	Merancang konsep .....	37
3.5.3	Merancang Isi Multimedia .....	38
3.5.4	Merancang naskah .....	39
3.5.5	Rancang Grafik .....	42
3.5.5.1	Rancangan Halaman Home.....	42
3.5.5.2	Rancangan Halaman Sambutan Yayasan.....	43
3.5.5.3	Rancangan Halaman Sejarah Yayasan.....	44
3.5.5.4	Rancangan Halaman Pengurus Yayasan.....	45
3.5.5.5	Rancangan Halaman Agenda Yayasan .....	46
3.5.5.6	Rancangan Halaman Menu Profil Lembaga .....	47
3.5.5.7	Rancangan Halaman Pengurus Lembaga.....	48
3.5.5.8	Rancangan Halaman Agenda Lembaga .....	49
3.5.5.9	Rancangan Halaman Gallery Gambar Lembaga.....	50
3.5.5.10	Rancangan Halaman Peta.....	51
<b>BAB IV IMPLEMENTASI DAN PEMBAHASAN.....</b>		<b>52</b>
4.1	Implementasi Sistem.....	52
4.1.1	Pembahasan Program.....	52
4.1.1.1	Koneksi XML ke Flash.....	52
4.1.1.2	Koneksi gambar menggunakan XML .....	53
4.1.1.3	Halaman Intro .....	54
4.1.1.4	Halaman Home .....	55
4.1.1.5	Halaman Sambutan .....	56
4.1.1.6	Halaman Sejarah .....	57
4.1.1.7	Halaman Pengurus .....	58
4.1.1.8	Halaman Agenda.....	59
4.1.1.9	Halaman Profil SDIT 1 Yayasan Salman Al Farisi .....	59
4.1.1.10	Halaman Profil SDIT1 Yayasan Salman Al Farisi .....	59
4.1.1.11	Halaman Pengurus SDIT 1 Yayasan Salman Al Farisi.....	60
4.1.1.12	Halaman Agenda SDIT 1 Yayasan Salman Al Farisi .....	61
4.1.1.13	Halaman Gallery Gambar SDIT 1 Yayasan Salman Al Farisi .....	62

4.1.1.14	Halaman Profil SDIT 2 Yayasan Salman Al Farisi .....	63
4.1.1.15	Halaman Pengurus SDIT 2 Yayasan Salman Al Farisi.....	64
4.1.1.16	Halaman Agenda SDIT 2 Yayasan Salman Al Farisi.....	65
4.1.1.17	Halaman Gallery Gambar SDIT 2 Yayasan Salman Al Farisi .....	65
4.1.1.18	Halaman Profil TKIT 1 Yayasan Salman Al Farisi .....	66
4.1.1.19	Halaman Pengurus TKIT 1 Yayasan Salman Al Farisi .....	67
4.1.1.20	Halaman Agenda TKIT 1 Yayasan Salman Al Farisi.....	68
4.1.1.21	Halaman Gallery Gambar TKIT 1 Yayasan Salman Al Farisi .....	69
4.1.1.22	Halaman Profil TKIT 2 Yayasan Salman Al Farisi .....	69
4.1.1.23	Halaman Pengurus TKIT 2 Yayasan Salman Al Farisi .....	70
4.1.1.24	Halaman Agenda TKIT 2 Yayasan Salman Al Farisi.....	71
4.1.1.25	Halaman Gallery Gambar TKIT 2 Yayasan Salman Al Farisi .....	72
4.1.1.26	Halaman Profil TKIT 3 Yayasan Salman Al Farisi .....	73
4.1.1.27	Halaman Pengurus TKIT 3 Yayasan Salman Al Farisi .....	73
4.1.1.28	Halaman Agenda TKIT 3 Yayasan Salman Al Farisi.....	74
4.1.1.29	Halaman Gallery Gambar TKIT 3 Yayasan Salman Al Farisi .....	75
4.1.1.30	Halaman Profil KJKS Yayasan Salman Al Farisi.....	76
4.1.1.31	Halaman Pengurus KJKS Yayasan Salman Al Farisi.....	76
4.1.1.32	Halaman Agenda KJKS Yayasan Salman Al Farisi .....	77
4.1.1.33	Halaman Gallery Gambar KJKS Yayasan Salman Al Farisi.....	78
4.1.1.34	Halaman Profil Mitra Kreasi Yayasan Salman Al Farisi.....	79
4.1.1.35	Halaman Pengurus Mitra Kreasi Yayasan Salman Al Farisi .....	79
4.1.1.36	Halaman Agenda Mitra Kreasi Yayasan Salman Al Farisi.....	80
4.1.1.37	Halaman Gallery Gambar Mitra Kreasi Yayasan Salman Al Farisi .....	81
4.1.1.38	Halaman Peta Yayasan.....	82
4.1.1.39	Halaman Exit .....	84
4.1.2	Autorun program .....	86
4.1.3	Memburning CD .....	86
4.2	Pengujian Sistem.....	87
4.2.1	Pengetesan Program.....	87
4.3	Menggunakan sistem .....	88
4.4	Memelihara sistem .....	88
4.4.1	Hardware .....	89
4.4.2	Software .....	89
4.4.3	Brainware .....	90
4.5	Kebutuhan sistem.....	90
4.5.1	Perangkat Lunak Sistem .....	90
4.5.2	Perangkat keras sistem.....	91
<b>BAB V PENUTUP .....</b>		<b>92</b>
5.1	Kesimpulan .....	92
5.2	Saran .....	92
<b>DAFTAR PUSTAKA .....</b>		<b>94</b>
<b>LAMPIRAN</b>		

## DAFTAR GAMBAR

Gambar 2.1 Interface Macromedia Flash .....	22
Gambar 2.2 Interface XML Butterfly.....	24
Gambar 2.3 Interface Adobe Photoshop CS3.....	26
Gambar 2.4 Interface Adobe Audition .....	28
Gambar 3.1 Desain Struktur Aplikasi Multimedia.....	40
Gambar 3.2 Rancangan Halaman Utama/Home .....	42
Gambar 3.3 Rancangan Halaman Sambutan Yayasan .....	43
Gambar 3.4 Rancangan Halaman Sejarah Yayasan .....	44
Gambar 3.5 Rancangan Halaman Pengurus Yayasan .....	45
Gambar 3.6 Rancangan Halaman Agenda Yayasan.....	46
Gambar 3.7 Rancangan Halaman Menu Profil Lembaga.....	47
Gambar 3.8 Rancangan Halaman Pengurus Lembaga .....	48
Gambar 3.9 Rancangan Halaman Agenda Lembaga.....	49
Gambar 3.10 Rancangan Halaman Gallery Gambar Lembaga .....	50
Gambar 3.11 Rancangan Halaman Peta .....	51
Gambar 4.1 Halaman Intro .....	54
Gambar 4.2 Halaman Home .....	56
Gambar 4.3 Halaman Sambutan.....	57
Gambar 4.4 Halaman Sejarah.....	58
Gambar 4.5 Halaman Pengurus .....	58
Gambar 4.6 Halaman Agenda .....	59
Gambar 4.7 Halaman Profil SDIT 1 Yayasan Salman Al Farisi.....	60
Gambar 4.8 Halaman Pengurus SDIT 1 Yayasan Salman Al Farisi .....	61
Gambar 4.9 Halaman Agenda SDIT 1 Yayasan Salman Al Farisi.....	62
Gambar 4.10 Halaman Gallery Gambar SDIT 1 Yayasan Salman Al Farisi .....	63
Gambar 4.11 Halaman Profil SDIT 2 Yayasan Salman Al Farisi .....	64
Gambar 4.12 Halaman Pengurus SDIT 2 Yayasan Salman Al Farisi .....	64
Gambar 4.13 Halaman Agenda SDIT 2 Yayasan Salman Al Farisi.....	65
Gambar 4.14 Halaman Gallery Gambar SDIT 2 Yayasan Salman Al Farisi .....	66
Gambar 4.15 Halaman Profil TKIT 1 Yayasan Salman Al Farisi.....	67
Gambar 4.16 Halaman Pengurus TKIT 1 Yayasan Salman Al Farisi.....	68
Gambar 4.17 Halaman Agenda TKIT 1 Yayasan Salman Al Farisi .....	68
Gambar 4.18 Halaman Gallery Gambar TKIT 1 Yayasan Salman Al Farisi .....	69
Gambar 4.19 Halaman Profil TKIT 2 Yayasan Salman Al Farisi.....	70
Gambar 4.20 Halaman Pengurus TKIT 2 Yayasan Salman Al Farisi.....	71
Gambar 4.21 Halaman Agenda TKIT 2 Yayasan Salman Al Farisi .....	72
Gambar 4.22 Halaman Gallery Gambar TKIT 2 Yayasan Salman Al Farisi .....	72
Gambar 4.23 Halaman Profil TKIT 3 Yayasan Salman Al Farisi.....	73
Gambar 4.24 Halaman Pengurus TKIT 3 Yayasan Salman Al Farisi.....	74
Gambar 4.25 Halaman Agenda TKIT 3 Yayasan Salman Al Farisi .....	75
Gambar 4.26 Halaman Gallery Gambar TKIT 3 Yayasan Salman Al Farisi .....	75
Gambar 4.27 Halaman Profil KJKS Yayasan Salman Al Farisi .....	76
Gambar 4.28 Halaman Pengurus KJKS Yayasan Salman Al Farisi .....	77
Gambar 4.29 Halaman Agenda KJKS Yayasan Salman Al Farisi .....	77

Gambar 4.30 Halaman Gallery Gambar KJKS Yayasan Salman Al Farisi.....	78
Gambar 4.31 Halaman Profil Mitra Kreasi Yayasan Salman Al Farisi .....	79
Gambar 4.32 Halaman Pengurus Mitra Kreasi Yayasan Salman Al Farisi.....	80
Gambar 4.33 Halaman Agenda Mitra Kreasi Yayasan Salman Al Farisi .....	81
Gambar 4.34 Halaman Gallery Gambar Mitra Kreasi Yayasan Salman Al Farisi.....	82
Gambar 4.35 Menu sederhana dari Lembaga-lembaga Yayasan .....	82
Gambar 4.36 Peta denah 1 .....	83
Gambar 4.37 Peta denah 2.....	83
Gambar 4.38 Peta denah 3.....	84
Gambar 4.39 Halaman pilihan keluar dari program.....	85
Gambar 4.40 Halaman Terakhir .....	85
Gambar 4.41 Tampilan autorun.....	86
Gambar 4.42 Tampilan add file di Nero Express .....	87



## DAFTAR TABLE

Table 2.1 Kuadran SWOT Internal dan Eksternal.....	13
Table 2.2 Pengembangan Aplikasi Multimedia Oleh Raymon MC Lood .....	19
Table 2.3 Sintaks XML .....	22
Table 3.1 Spesifikasi Perangkat Keras .....	32
Table 3.2 Keterangan Grafik Desain Struktur.....	41
Table 4.1 Script Koneksi Flash ke XML.....	52
Table 4.2 Script Koneks gambar menggunakan document XML .....	54
Table 4.3 Script Tombol "replay intro" .....	55
Table 4.4 Script tombol "home" .....	55
Table 4.5 Script Tombol ke Halaman selanjutnya .....	56
Table 4.6 Script Mengatur load Musik.....	57
Table 4.7 Script Load Video ke Halaman .....	59
Table 4.8 Script menuju ke halaman sub-menu .....	60
Table 4.9 Script load gallery gambar .....	63
Table 4.10 Script menampilkan menu-menu lembaga yang lainnya .....	82
Table 4.11 Script kamera virtual .....	84
Table 4.12 Script Kamera Virtual .....	<b>Error! Bookmark not defined.</b>
Table 4.13 Script exit tekan tombol" YA" .....	85
Table 4.14 Tombol Media Yayasan Salman Al Farisi .....	88
Table 4.15 alur menu-menu Informasi .....	88

## INTISARI

Yayasan Salman AlFarisi merupakan yayasan yang bergerak di beberapa bidang di setiap lembaganya. Sebuah yayasan tentunya tidak lepas dari lingkungan masyarakat sekitarnya. Sehingga Yayasan Salman AlFarisi(SAF) perlu dalam menginformasikan setiap agenda dan pekerjaannya agar keberdaannya dapat bermanfaat dan membantu masyarakat sekitar.

Salah satu cara yang bisa dilakukan adalah dengan jalan promosi. Company Profile merupakan salah satu media komunikasi visual yang digunakan untuk media promosi. Sebuah Company Profile harus mampu menarik perhatian audience dan juga harus mampu menginformasikan garis besar, ide ataupun visi, misi perusahaan secara lebih efektif, serta dapat ditempatkan dimana saja

Tuntutan kebutuhan media informasi pada sebuah yayasan merupakan salah satu kebutuhan dalam mempromosikan dan menginformasikan kepada masyarakat akan sebuah yayasan tertentu. Dengan berkembangnya perangkat multimedia dan komputer, pengelolaan informasi dapat berlangsung lebih baik lagi.

Kata Kunci : Media Informasi, Company Profile Yayasan



## *ABSTRACTS*

Salman AlFarisi Foundation is a foundation engaged in several fields in each institution. A foundation course can not be separated from the surrounding communities. So Salman AlFarisi Foundation (SAF) needs to inform every keberdaannya agenda and its work in order to be useful and help people around.

One way to do this is by way promosi. Company Profile is a visual communication medium that is used for media promosi. Sebuah Company Profile should be able to attract the attention of audiences and also be able to inform the outline, ideas or vision, mission more effectively , and can be located anywhere

Demands on a foundation of information media is one of the requirements in promoting and informing the public of a particular foundation. With the development of multimedia devices and computers, information management can take place even better.

Keywords: Medium Information, Company Profile Foundati