

ANALISIS DAN PERANCANGAN
SISTEM INFORMASI AKUNTANSI di KOPERASI JASA KEUANGAN
SYARIAH BMT NUR ABABIL WONOGIRI

SKRIPSI



disusun oleh:

Setiawan Budhi Santoso

09.22.1095

JURUSAN SISTEM INFORMASI
SEKOLAH TINGGI MANAJEMEN INFORMATIKA DAN KOMPUTER
“AMIKOM”
YOGYAKARTA
2011

ANALISIS DAN PERANCANGAN
SISTEM INFORMASI AKUNTANSI di KOPERASI JASA KEUANGAN
SYARIAH BMT NUR ABABIL WONOGIRI

SKRIPSI

untuk memenuhi sebagian persyaratan
mencapai derajat Sarjana S1
pada jurusan Sistem Informasi



disusun oleh:

Setiawan Budhi Santoso

09.22.1095

JURUSAN SISTEM INFORMASI
SEKOLAH TINGGI MANAJEMEN INFORMATIKA DAN KOMPUTER

“AMIKOM”

YOGYAKARTA

2011

PERSETUJUAN

SKRIPSI

**ANALISIS DAN PERANCANGAN
SISTEM INFORMASI AKUNTANSI di KOPERASI JASA KEUANGAN
SYARIAH BMT NUR ABABIL WONOGIRI**

Yang dipersiapkan dan disusun oleh

**Setiawan Budhi Santoso
09.22.1095**

**Telah disetujui oleh dosen pembimbing Skripsi
Pada tanggal 15 September 2011**

Dosen Pembimbing

**Kusrini, Dr., M.Kom
NIK. 190302037**

PENGESAHAN

SKRIPSI

**ANALISIS DAN PERANCANGAN
SISTEM INFORMASI AKUNTANSI di KOPERASI JASA KEUANGAN
SYARIAH BMT NUR ABABIL WONOGIRI**

Yang dipersiapkan dan disusun oleh

Setiawan Budhi Santoso

09.22.1095

Yang telah dipertahankan di depan dewan penguji
pada tanggal 15 September 2011

Susunan Dewan Penguji

Nama Penguji

Hanif Al Fatta, M.Kom

NIK. 190302096


Amir F Sofyan, ST, M.Kom

NIK. 190302192

Bambang Sudaryatno, Drs. MM

NIK. 190302029

Tanda Tangan



Skripsi ini telah diterima sebagai salah satu persyaratan

Untuk memperoleh Gelar Sarjana Komputer

Tanggal 24 Oktober 2011

KETUA STMIK AMIKOM YOGYAKARTA



Prof. Dr. M. Suyanto, M.M.

NIK. 190302001

PERNYATAAN

Saya yang bertandatangan dibawah ini menyatakan bahwa, skripsi ini merupakan karya saya sendiri (ASLI), dan isi dalam skripsi ini tidak terdapat karya yang pernah diajukan oleh orang lain untuk memperoleh gelar akademis di suatu Institusi Pendidikan, dan sepanjang pengetahuan saya juga tidak terdapat karya atau pendapat yang pernah ditulis dan/atau diterbitkan oleh orang lain, kecuali yang secara tertulis diacu dalam naskah ini dan disebutkan dalam daftar pustaka.

Yogyakarta, September 2011

Setiawan Budhi Santoso

09.22.1095

MOTTO

- ❖ BERUSAHA LAASHT UNTUK MENJADI YANG TERBAIK, TETAPI JANGAN PERNAH MERASA BAHWA KITA YANG TERBAIK.
- ❖ SESUATU YANG BEDA AKAN MUDAH DIINGAT OLEH ORANG LAIN.
- ❖ IKHLAS DAN JUJUR MODAL UTAMA DALAM HIDUP DIDUNIA DAN AKHIRAT.
- ❖ BARANG SIAPA YANG SUNGGUH - SUNGGUH NISCAYA DIA AKAN

Setiawan Budhi Santoso

HALAMAN PERSEMBAHAN

sKRIPSI ini dipersembahkan untuk:

- ✦ Allah SWT atas segala rahmat dan berkah-NYA*
- ✦ Ayah dan Ibu tercinta yang selalu memberikan dukungan dan cintanya tanpa rasa lelah, tak hentinya selalu mengingatkan*
- ✦ Kepada Bu Kusriani selaku dosen pembimbing dan selalu memberikan masukan,*
- ✦ Kepada Ke-2 adeku yang selalu membantu Kepada semua kerabat yang telah menyayangi aku, dan mendoakanku.*
- ✦ Kepada seluruh temanku yang tidak dapat aku sebutkan satu-persatu yang telah memberikan hadiah terindah yaitu persahabatan.*

Setiawan Budhi Santoso

KATA PENGANTAR

Puji syukur kami panjatkan kehadirat Allah SWT atas berkat, rahmat, dan karuniaNya

sehingga Skripsi ini dapat diselesaikan tepat waktu dengan judul “**ANALISIS**

DAN PERANCANGAN SISTEM INFORMASI AKUNTANSI JASA

KEUANGAN SYARIAH BMT NUR ABABIL WONOGIRI”

Skripsi ini disusun dalam rangka memenuhi persyaratan menyelesaikan pendidikan Program Sarjana Informatika di Sekolah Tinggi Manajemen Informatika dan Komputer AMIKOM Yogyakarta.

Dalam penyusunan Skripsi, banyak bantuan dan bimbingan dari berbagai pihak, maka pada kesempatan ini kami mengucapkan terima kasih dan penghargaan kepada :

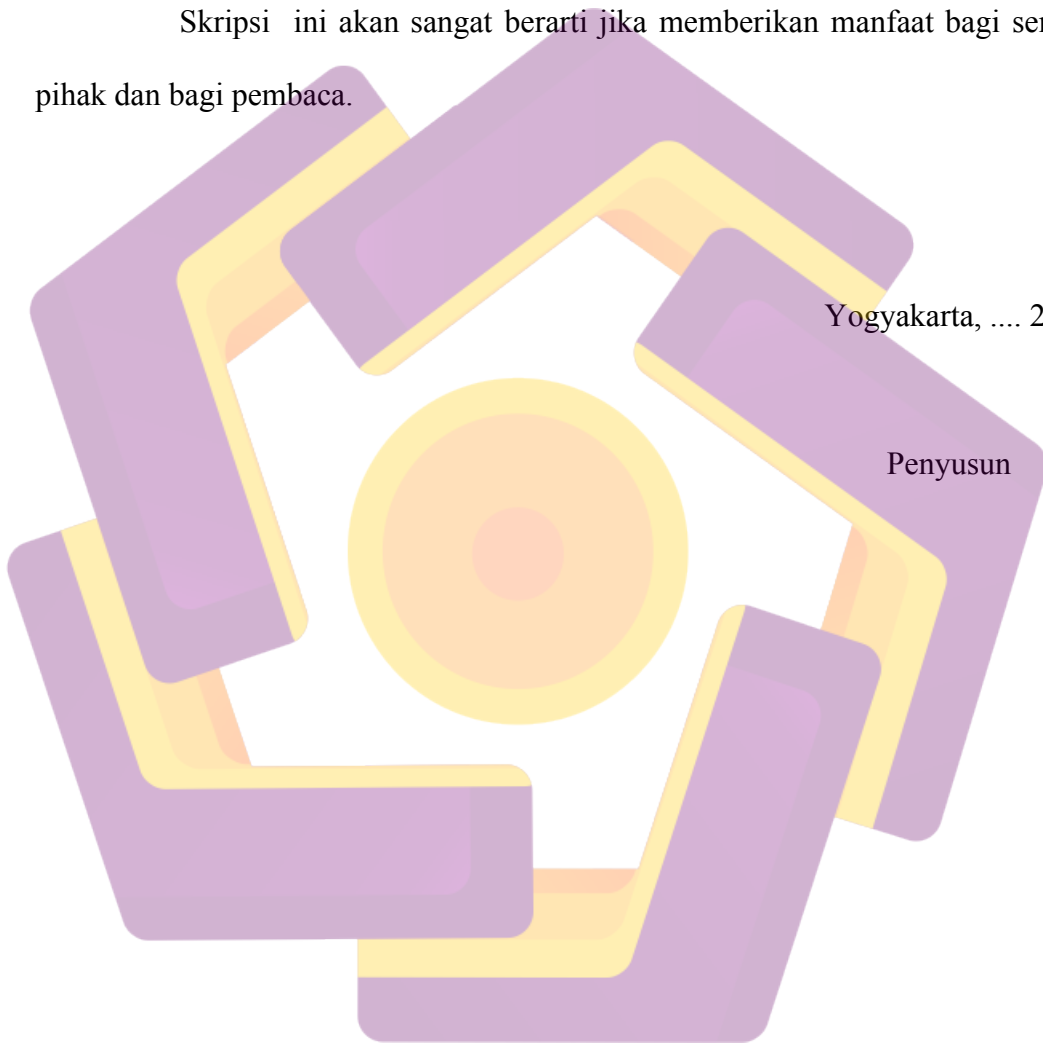
1. Prof. Dr. M. Suyanto, MM selaku Ketua STMIK AMIKOM Yogyakarta.
2. Ketua Jurusan Sistem Informai STMIK AMIKOM Yogyakarta.
3. Kusrini,Dr., M.Kom selaku dosen pembimbing Skripsi.
4. Seluruh Dosen STMIK AMIKOM Yogyakarta.

5. Kedua orang tuaku dan Adek-adekku yang selalu membantuku.
6. Seluruh Karyawan BMT.
7. Semua pihak yang tidak dapat kami sebutkan satu persatu yang telah memberikan dukungan doa, semangat maupun motivasi.

Skripsi ini akan sangat berarti jika memberikan manfaat bagi semua pihak dan bagi pembaca.

Yogyakarta, 2011

Penyusun




DAFTAR ISI

Halaman Judul.....	i
Halaman Persetujuan.....	ii
Halaman Pengesahan.....	iii
Halaman Pernyataan.....	iv
Halaman Motto.....	v
Halaman Persembahan.....	vi
Kata Pengantar.....	viii
Daftar Isi.....	x
Daftar Tabel.....	xiv
Daftar Gambar.....	xvi
Intisari.....	xvii
Abstract.....	xviii
BAB I PENDAHULUAN.....	1
1.1 Latar Belakang Masalah.....	1
1.2 Rumusan Masalah.....	3
1.3 Batasan masalah.....	3
1.4 Tujuan dan Manfaat Penelitian.....	3
1.4.1 Tujuan Penelitian.....	3
1.4.2 Manfaat Penelitian.....	4
1.5 Metodologi Penelitian.....	4
1.6 Sistematika Penulisan.....	6
1.7 Rencana Kegiatan Penelitian.....	8
BAB II LANDASAN TEORI.....	9

2.1	Konsep Dasar Sistem	9
2.1.1	Pengertian Sistem Informasi	9
2.1.2	Karakteristik Sistem	10
2.1.3	Klasifikasi Sistem	12
2.2	Konsep Dasar Sistem Informasi	13
2.2.1	Pengertian Informasi	13
2.2.2	Kualitas Informasi	14
2.2.3	Nilai Informasi	15
2.2.4	Definisi Sistem Informasi	15
2.2.5	Komponen Sistem Informasi	15
2.3	Akuntansi.....	17
2.3.1	Metode Pencatatan Akuntansi.....	18
2.3.2	Metode Penyusutan Aktiva Tetap	20
2.3.3	Proses Akuntansi.....	21
2.3.4	Siklus Akuntansi.....	22
2.4	Definisi Sistem Informasi Akuntansi (SIA).....	27
2.5	Metode Pengumpulan Data.....	31
2.6	Pengertian Basis Data	32
2.7	Sistem Pengolahan Data.....	35
2.8	Sistem Perangkat Lunak Yang Digunakan.....	36
2.8.1	Microsoft Visual Basic 6.0 Enterprise Edition.....	36
2.8.2	Keistimewaan Microsoft Visual Basic.....	46
2.8.3	Kekurangan Microsoft Visual Basic.....	47
2.9	Microsoft Windows XP.....	47
2.9.1	Kelebihan Windows XP.....	48
2.9.2	Kekurangan Windows XP.....	48
2.10	MySQL.....	49
2.10.1	Kelebihan MySQL.....	50
2.11	Sistem Yang Direkomendasikan.....	52

BAB III ANALISIS DAN PERANCANGAN SISTEM	54
3.1 Tinjauan Umum	54
3.1.1 BMT Nur Ababil.....	54
3.1.2 Visi Dan Misi BMT Nur Ababil	54
3.1.3 Struktur Organisasi Perusahaan	55
3.2 Analisis Sistem	56
3.2.1 Identifikasi Masalah	58
3.2.2 Penyebab Masalah	60
3.3 Analisis PIECES	60
3.4 Studi Kelayakan	62
3.4.1 Kelayakan Teknologi	62
3.4.2 Kelayakan Operasional	63
3.4.3 Analisis Kelayakan Hukum	63
3.5 Analisis Kebutuhan Sistem.	64
3.5.1 Functional Requirement.....	64
3.5.2 Nonfunctional Requirement	64
3.5.3 Prioritas Kebutuhan	69
3.5.4 Perangkat Keras (Hardware)	73
3.5.5 Perangkat Lunak (Software).....	74
3.5.6 Sumber Daya Manusia (Brainware)	74
3.6 Analisis Biaya dan Manfaat	74
3.7 Penjelasan Rumus.....	81
3.8 Pemodelan Rancangan.....	87
3.8.1 Pemodelan Proses	88
3.8.2 Pemodelan Data.....	93
BAB IV IMPLEMENTASI DAN PEMBAHASAN	159
4.1 Implementasi Database dan Program.....	159
4.1.1 Pengujian Program	159
4.1.2 Pengujian Sistem	160
4.1.3 Manual Program	163

4.2 Pembahasan	242
4.2.1 Pembahasan Listing Program	242
4.2.2 Pembahasan Database	249
BAB V PENUTUP	261
5.1 Kesimpulan	261
5.2 Saran	262
DAFTAR PUSTAKA	
LAMPIRAN	



DAFTAR TABEL

Tabel 1.1 Rencana Kegiatan Penelitian	8
Tabel 2.1 Keterangan Toolbox Microsoft Visual Basic 6.0.....	41
Tabel 3.1 Klasifikasi Kebutuhan <i>Nonfunctional</i> berdasarkan PIECES	67
Tabel 3.2 Prioritas <i>User Requirement</i>	70
Tabel 3.3 Analisis Biaya dan manfaat.....	76
Tabel 3.4 Hasil analisis biaya dan manfaat.....	80
Tabel 3.5 Tabel Simbol-simbol Flowchart	90
Tabel 3.6 Tabel Bahas Simpanan.....	97
Tabel 3.7 Tabel Bahas Simpok	97
Tabel 3.8 Tabel Bahas Siska	98
Tabel 3.9 Tabel Bank	98
Tabel 3.10 Tabel BBakun	99
Tabel 3.11 Tabel BBbank	99
Tabel 3.12 Tabel BBdeposito.....	99
Tabel 3.13 Tabel BBinventaris	100
Tabel 3.14 Tabel BBpinjaman	100
Tabel 3.15 Tabel BBSimpanan	101
Tabel 3.16 Tabel BBSimpok.....	101
Tabel 3.17 Tabel BiayaKhusus	102
Tabel 3.18 Tabel DataAkun	102
Tabel 3.19 Tabel Dataperson	103
Tabel 3.20 Tabel Deposito	103
Tabel 3.21 Tabel Inventaris.....	104
Tabel 3.22 Tabel Neraca	105
Tabel 3.23 Tabel neracakom	106
Tabel 3.24 Tabel Pinjaman	106
Tabel 3.25 Tabel Angsuran	107
Tabel 3.26 Tabel Rekakun	108
Tabel 3.27 Tabel Rekrupa	108
Tabel 3.28 Tabel Rula	109
Tabel 3.29 Tabel RulaKom	110
Tabel 3.30 Tabel Simpanan.....	111
Tabel 3.31 Tabel Simpok	111
Tabel 3.32 Tabel SistemBMT	112
Tabel 3.33 Tabel Transaksi	112

Tabel 3.34 Tabel TutupBln	113
Tabel 3.35 Tabel Userlist	113
Tabel 3.36 Tabel Kolektor	114
Tabel 3.37 Tabel Angsuran	107

DAFTAR GAMBAR

Gambar 2.1 Proses Akuntansi (Soemarso SR ,2004).....	22
Gambar 2.2 Siklus Akuntansi (Achmad Tjahjono dan Sulastiningsih, 2003:45).....	24
Gambar 2.3 Microsoft Visual Basic 6.0.....	38
Gambar 2.4 Menu Microsoft Visual Basic 6.0	39
Gambar 2.5 Toolbar Microsoft Visual Basic 6.0.....	40
Gambar2.6 Form Microsoft Visual Basic 6.0.....	41
Gambar 2.7 Project Explorer Microsoft Visual Basic 6.0	43
Gambar 2.8 Properties Microsoft Visual Basic 6.04.....	43
Gambar 2.9 Layout Window Microsoft Visual Basic 6.0.....	44
Gambar 2.10 Code Window Microsoft Visual Basic 6.0.....	44
Gambar 2.11 Event Microsoft Visual Basic 6.0	45
Gambar 2.12Module Microsoft Visual Basic 6.0.....	45
Gambar 3.1 Flowchart sistem yang diusulkan	89
Gambar 3.2 DFD Level 0.....	91
Gambar 3.3 DFD Level 1	92
Gambar 3.4 Normalisasi Pertama	94
Gambar 3.5 Normalisasi Kedua	95
Gambar 3.6 Normalisasi Ketiga	96
Gambar 3.7 Contoh Data Bahas Simpanan.....	97
Gambar 3.8 Contoh Data Bahas Simpok	97
Gambar 3.9 Contoh Data Bahas Siska	98
Gambar 3.10 Contoh Data Bank	98
Gambar 3.11 Contoh Data BBakun	99
Gambar 3.12 Menu Utam Contoh Data BBbank	99
Gambar 3.13 Contoh Data BBdeposito.....	100
Gambar 3.14 Contoh Data BBinventaris	100
Gambar 3.15 Contoh Data Bbpinjaman	101
Gambar 3.16 Contoh Data BBSimpanan	101
Gambar 3.17 Contoh Data BBSimpok	102
Gambar 3.18 Contoh Data BiayaKhusus	102
Gambar 3.19 Contoh Data DataAkun	102
Gambar 3.20 Contoh Data Dataperson	103
Gambar 3.21 Contoh Data Deposito	104
Gambar 3.22 Contoh Data Inventaris.....	105

Gambar 3.23 Contoh Data Neraca	105
Gambar 3.24 Contoh Data Neracakom	106
Gambar 3.25 Contoh Data Pinjaman	107
Gambar 3.26 Contoh Data Angsuran	108
Gambar 3.27 Contoh Data Rekakun	108
Gambar 3.28 Contoh Data Rekrupa	109
Gambar 3.29 Contoh Data Rula	109
Gambar 3.30 Contoh Data RulaKom	110
Gambar 3.31 Contoh Data Simpanan	111
Gambar 3.32 Contoh Data Simpok	112
Gambar 3.33 Contoh Data SistemBMT	112
Gambar 3.34 Contoh Data Transaksi	1Error! Bookmark not defined.
Gambar 3.35 Contoh Data TutupBln	113
Gambar 3.36 Contoh Data Userlist	113
Gambar 3.37 Contoh Data Kolektor	114
Gambar 3.38 Form Login User	114
Gambar 3.39 Form Splashscreen	Error! Bookmark not defined.
Gambar 3.40 Form Menu Utama	115
Gambar 3.41 Form Sub Menu User	115
Gambar 3.42 Form Id Akun	117
Gambar 3.43 Form Rekening Pinjaman	118
Gambar 3.44 Dialog box untuk build project	118
Gambar 3.45 Form Rekening Simpanan Umum	118
Gambar 3.46 Form Rekening Simpanan Pokok	119
Gambar 3.47 Form Rekening Simpanan Berjangka	119
Gambar 3.48 Form Rekening Inventaris	119
Gambar 3.49 Form Rekening Antar Bank	120
Gambar 3.50 Form Program	120
Gambar 3.51 Form Database	121
Gambar 3.52 Form Seting Tutup Bulan	121
Gambar 3.53 Form Setting Biaya Khusus	122
Gambar 3.54 Form Setting Info BMT	122
Gambar 3.55 Form Setting Info BMT	123
Gambar 3.56 Form Revisi Tunggakan	123
Gambar 3.57 Form Hapus Rekening Saldo Nihil	123
Gambar 3.58 Form About Me Pencarian data anggota	124
Gambar 3.59 Form Ubah Password roses simpanan	124
Gambar 3.60 Form Backup Restore	124
Gambar 3.61 Form Buku Besar Simpanan Umum	125
Gambar 3.62 Form Buku Besar Simpanan Pokok	125
Gambar 3.63 Form Buku Besar Simpanan Berjangka	126
Gambar 3.64 Form Buku Besar Pinjaman	126
Gambar 3.65 Form Buku Besar Antar Bank	126
Gambar 3.66 Form Buku Besar Inventaris	127
Gambar 3.67 Form Transaksi Tunai	128
Gambar 3.68 Form Transaksi Non Tunai	128

Gambar 3.69 Form Posting Data.....	129
Gambar 3.70 Pesan peringatan.....	130
Gambar 3.71 Form Proses Validasi Data.....	131
Gambar 3.72 Form Proses Cadangan.....	131
Gambar 3.73 Form Proses Tutup Hari.....	131
Gambar 3.74 Form Proses Tutup Bulan.....	131
Gambar 3.75 Form Tutup Tahun Proses 1.....	132
Gambar 3.76 Form Tutup Tahun Proses 2.....	132
Gambar 3.77 Form Menu Laporan.....	133
Gambar 3.78 Laporan Data Anggota.....	134
Gambar 3.79 Laporan Simpanan Umum.....	134
Gambar 3.80 Laporan Nominatif Siska.....	135
Gambar 3.81 Laporan Siska Jatuh Tempo.....	135
Gambar 3.82 Laporan Simpanan Pokok.....	136
Gambar 3.83 Form Cetak Rekening.....	137
Gambar 3.84 Laporan Transaksi Rekening.....	137
Gambar 3.85 Laporan Simasda Bulan Ini Proses konfigurasi 1.....	137
Gambar 3.86 Laporan Siska Bulan Ini.....	138
Gambar 3.87 Laporan Simpok Bulan Ini.....	138
Gambar 3.88 Form Cetak Buku Tabungan.....	139
Gambar 3.89 Tampilan hasil Cetak Buku Tabungan.....	139
Gambar 3.90 Laporan Bagi Hasil Simpanan Umum.....	140
Gambar 3.91 Laporan Bagi Hasil Simpanan Berjangka.....	140
Gambar 3.92 Laporan Pembagian SHU.....	140
Gambar 3.93 Laporan Nominatif Pinjaman Proses Instalasi 2.....	141
Gambar 3.94 Form Cetak Tabel Angsuran Proses Instalasi.....	141
Gambar 3.95 Laporan Tabel Angsuran.....	141
Gambar 3.96 Laporan Angsuran Per Tanggal.....	143
Gambar 3.97 Form Cetak Kartu Angsuran.....	143
Gambar 3.98 Form Cetak Transaksi Pinjaman.....	143
Gambar 3.99 Laporan Detail Transaksi Pinjaman.....	144
Gambar 3.100 Laporan Pinjaman Bulan Ini.....	144
Gambar 3.101 Form Cetak Laporan Per kolektor.....	144
Gambar 3.102 Laporan Pinjaman Per Kolektor.....	145
Gambar 3.103 Laporan Tunggakan Pinjaman.....	145
Gambar 3.104 Laporan Pinjaman Bermasalah.....	145
Gambar 3.105 Laporan Pinjaman Jatuh Tempo.....	146
Gambar 3.106 Laporan Pinjaman Lunas.....	146
Gambar 3.107 Laporan Rekening Antar bank.....	146
Gambar 3.108 Laporan Inventaris.....	147
Gambar 3.109 Laporan Transaksi Tunai.....	147
Gambar 3.110 Laporan Neraca.....	147
Gambar 3.111 Laporan Pendapatan dan Biaya.....	149
Gambar 3.112 Laporan Rugi dan laba.....	151
Gambar 3.113 Laporan Rekening Akuntansi.....	152
Gambar 3.114 Laporan Rincian Cadangan.....	152

Gambar 3.115 Laporan Amortisasi Rupa-rupa	153
Gambar 3.116 Form Laporan Per Rekening	154
Gambar 3.117 Laporan Transaksi Per Rekening	154
Gambar 3.118 Form Laporan Pendapatan Biaya	155
Gambar 3.119 Laporan Transaksi Per Rekening	155
Gambar 3.120 Form Laporan Periode Lalu	156
Gambar 3.121 Laporan Neraca Kumulatif	156
Gambar 3.122 Laporan Neraca bulanan	157
Gambar 4.1 Login User	160
Gambar 4.2 Peringatan User	160
Gambar 4.3 Peringatan password	161
Gambar 4.4 Form Login User	162
Gambar 4.5 Form Splashscreen	164
Gambar 4.6 Form Menu Utama	167
Gambar 4.7 Form Sub Menu User	169
Gambar 4.8 Form Simpanan dan Pinjaman	171
Gambar 4.9 Form Id Akun	173
Gambar 4.10 Form Rekening Pinjaman	174
Gambar 4.11 Form Rekening Simpanan Umum	177
Gambar 4.12 Form Rekening Simpanan Pokok	179
Gambar 4.13 Form Rekening Simpanan Berjangka	180
Gambar 4.14 Form Rekening Inventaris	181
Gambar 4.15 Form Rekening Antar Bank	182
Gambar 4.16 Form Program	183
Gambar 4.17 Form Database	183
Gambar 4.18 Form Tutup Bulan	184
Gambar 4.19 Form Setting Biaya Khusus	185
Gambar 4.20 Form Setting Info BMT	185
Gambar 4.21 Form Koreksi Saldo rekening	186
Gambar 4.22 Form Setting Target AO	187
Gambar 4.23 Form Revisi Tunggakan	187
Gambar 4.24 Form Hapus Rekening Saldo Nihil	188
Gambar 4.25 Form About Me	189
Gambar 4.26 Form Ubah Password	189
Gambar 4.27 Form Backup Restore	190
Gambar 4.28 Form Buku Besar Simpanan Umum	191
Gambar 4.29 Form Buku Besar Simpanan Pokok	192
Gambar 4.30 Form Buku Besar Simpanan Berjangka	193
Gambar 4.31 Form Buku Besar Pinjaman	194
Gambar 4.32 Form Buku Besar Antar Bank	194
Gambar 4.33 Form Buku Besar Inventaris	195
Gambar 4.34 Form Transaksi Tunai	196
Gambar 4.35 Form Transaksi Non Tunai	200
Gambar 4.36 Form Posting Data	201
Gambar 4.37 Form Proses Bahas	202
Gambar 4.38 Form Validasi Data	203

Gambar 4.39 Form Proses Cadangan.....	204
Gambar 4.40 Form Proses Tutup Hari.....	205
Gambar 4.41 Form Proses Tutup Bulan.....	205
Gambar 4.42 Form Tutup Tahun Proses 1.....	206
Gambar 4.43 Form Tutup Tahun Proses 2.....	207
Gambar 4.44 Form Menu Laporan-laporan.....	208
Gambar 4.45 Laporan Data Anggota.....	209
Gambar 4.46 Laporan Simpanan Umum.....	210
Gambar 4.47 Laporan Nominatif Siska.....	212
Gambar 4.48 Laporan Siska Jatuh Tempo.....	212
Gambar 4.49 Form Cetak Sertifikat Siska.....	213
Gambar 4.50 Laporan Simpanan Pokok.....	214
Gambar 4.51 Form Cetak Rekening.....	214
Gambar 4.52 Laporan Transaksi Rekening.....	215
Gambar 4.53 Laporan Simasda Bulan Ini.....	217
Gambar 4.54 Laporan Siska Bulan Ini.....	217
Gambar 4.55 Laporan Simpok Bulan Ini.....	218
Gambar 4.56 Form Cetak Buku Tabungan.....	219
Gambar 4.57 Tampilan hasil Cetak Buku Tabungan.....	219
Gambar 4.58 Laporan Bagi Hasil Simpanan Umum.....	220
Gambar 4.59 Laporan Bagi Hasil Simpanan Berjangka.....	220
Gambar 4.60 Laporan Pembagian SHU.....	221
Gambar 4.61 Laporan Nominatif Pinjaman.....	222
Gambar 4.62 Form Cetak Tabel Angsuran.....	222
Gambar 4.63 Laporan Tabel Angsuran.....	223
Gambar 4.64 Laporan Angsuran Per Tanggal.....	223
Gambar 4.65 Form Cetak Kartu Pinjaman.....	224
Gambar 4.66 Form Cetak Transaksi Pinjaman.....	224
Gambar 4.67 Laporan Detail Transaksi Pinjaman.....	225
Gambar 4.68 Laporan Pinjaman Bulan Ini.....	225
Gambar 4.69 Form Cetak Laporan Per kolektor.....	226
Gambar 4.70 Laporan Pinjaman Per Kolektor.....	226
Gambar 4.71 Laporan Tunggakan Pinjaman.....	227
Gambar 4.72 Laporan Pinjaman Bermasalah.....	227
Gambar 4.73 Laporan Pinjaman Jatuh Tempo.....	228
Gambar 4.74 Laporan Pinjaman Lunas.....	228
Gambar 4.75 Laporan Rekening Antar bank.....	229
Gambar 4.76 Laporan Inventaris.....	230
Gambar 4.77 Laporan Transaksi Tunai.....	230
Gambar 4.78 Laporan Neraca.....	231
Gambar 4.79 Laporan Pendapatan dan Biaya.....	231
Gambar 4.80 Laporan Rugi dan laba.....	232
Gambar 4.81 Laporan Rekening Akuntansi.....	232
Gambar 4.82 Laporan Rincian Cadangan.....	233
Gambar 4.83 Laporan Amortisasi Rupa-rupa.....	233
Gambar 4.84 Form Laporan Per Rekening.....	234

Gambar 4.85 Laporan Transaksi Per Rekening	234
Gambar 4.86 Form Laporan Pendapatan Biaya	235
Gambar 4.87 Laporan Transaksi Per Rekening	235
Gambar 4.88 Form Laporan Periode Lalu	236
Gambar 4.89 Laporan Neraca Periode Lalu.....	236
Gambar 4.90 Laporan Neraca Kumulatif.....	240
Gambar 4.91 Laporan Neraca bulanan.....	241
Gambar 4.92 Form menu konfigurasi database	242
Gambar 4.93 Struktur Tabel Bahas Simpanan.....	248
Gambar 4.94 Struktur Tabel Bahas Simpanan Pokok.....	249
Gambar 4.95 Struktur Tabel Bahas Simpanan Berjangka	249
Gambar 4.96 Struktur Tabel Bank/Lembaga Lain	249
Gambar 4.97 Struktur Tabel BBakun.....	249
Gambar 4.98 Struktur Tabel BBbank.....	250
Gambar 4.99 Struktur Tabel BBdeposito	250
Gambar 4.100 Struktur Tabel BBinventaris.....	250
Gambar 4.101 Struktur Tabel BBpinjaman	251
Gambar 4.102 Struktur Tabel BBSimpanan	251
Gambar 4.103 Struktur Tabel BBSimpok	251
Gambar 4.104 Struktur Tabel BiayaKhusus	252
Gambar 4.105 Struktur Tabel DataAkun	252
Gambar 4.106 Struktur Tabel Dataperson	252
Gambar 4.107 Struktur Tabel Deposito	253
Gambar 4.108 Struktur Tabel Inventaris.....	253
Gambar 4.109 Struktur Tabel Neraca	253
Gambar 4.110 Struktur Tabel neracakom	254
Gambar 4.111 Struktur Tabel Pinjaman.....	255
Gambar 4.112 Struktur Tabel Rekakun	255
Gambar 4.113 Struktur Tabel Rekrupa	256
Gambar 4.114 Struktur Tabel Rula	256
Gambar 4.115 Struktur Tabel RulaKom	257
Gambar 4.116 Struktur Tabel Simpanan.....	257
Gambar 4.117 Struktur Tabel Simpok	258
Gambar 4.118 Struktur Tabel SystemBMT	258
Gambar 4.119 Struktur Tabel Transaksi	258
Gambar 4.120 Struktur Tabel TutupBln	259
Gambar 4.121 Struktur Tabel Userlist	259
Gambar 4.122 Struktur Tabel Kolektor	259

INTISARI

Permasalahan operasional dalam Koperasi Jasa Keuangan Syari'ah BMT Nur Ababil Wonogiri". ini terletak pada proses pembukuan dan pembuatan laporan. proses pembukuan yang tidak teratur dan tidak efisien memicu munculnya masalah operasional yang dapat menghambat perkembangan koperasi. Apabila koperasi tidak menanggapi masalah ini, koperasi akan mengalami kesulitan seiring dengan bertambahnya data yang harus ditangani sebagai konsekuensi bertambahnya anggota dan transaksi. Sistem informasi akuntansi ini merupakan solusi tepat untuk masalah yang dihadapi koperasi ini.

Analisis dan Perancangan Sistem Informasi Akuntansi di Koperasi Jasa Keuangan Syari'ah BMT Nur Ababil Wonogiri merupakan lembaga keuangan syariah atau Koperasi Jasa Keuangan Syariah yang bergerak dibidang penyediaan layanan kredit dan tabungan bagi anggota-anggota atau nasabah-nasabahnya. Produk Simpanan antara lain Simpanan Umum, Simpanan Berjangka, Simpanan Pokok, Simpanan Pokok Khusus dan simpanan Wajib sedangkan produk pinjaman antara lain Mudhorobah, Murobahah, Ijaroh, Qordh, Hiwalah dan Wakalah.

Kata Kunci: Sistem Akuntansi, Keuangan

ABSTRACT

Operational issues in the Cooperative Financial Services Nur Syariah BMT Ababil Wonogiri". It lies in the process of bookkeeping and preparing reports. Irregular bookkeeping process and trigger the emergence of inefficient operational problems that could hinder the development of cooperatives. If the cooperative does not respond to this problem, the cooperative will have difficulty due to the increasing data that must be addressed as a consequence of the increase in members and transactions. This accounting information system is the right solution for the problems facing the cooperative.

Analysis and Design of Accounting Information Systems in Cooperative Financial Services Nur Ababil Wonogiri BMT Syariah is the Islamic financial institution or the Islamic Financial Services Cooperatives engaged in the provision of credit and savings services to members, clients or customers. Deposit products include Public Deposits, Term Deposits, Deposits Principal, Principal Special Deposits and savings while Compulsory loan products include Mudhorobah, Murobahah, Ijarah, Qordh, Hiwalah and Wakalah.

Key words: System of Accounting, Finance