

**ANALISIS DAN PERANCANGAN APLIKASI ADMINISTRASI  
KEUANGAN PADA RADIO MQ FM  
YOGYAKARTA**

**SKRIPSI**



disusun oleh

**Nur Muhammad Fuadi**

**09.11.3195**

**JURUSAN TEKNIK INFORMATIKA  
SEKOLAH TINGGI MANAJEMEN INFORMATIKA DAN KOMPUTER  
AMIKOM YOGYAKARTA  
YOGYAKARTA  
2013**

**ANALISIS DAN PERANCANGAN APLIKASI ADMINISTRASI  
KEUANGAN PADA RADIO MQ FM  
YOGYAKARTA**

**SKRIPSI**

untuk memenuhi sebagian persyaratan  
mencapai derajat Sarjana S1  
pada jurusan Teknik Informatika



disusun oleh

**Nur Muhammad Fuadi**

**09.11.3195**

**JURUSAN TEKNIK INFORMATIKA  
SEKOLAH TINGGI MANAJEMEN INFORMATIKA DAN KOMPUTER  
AMIKOM YOGYAKARTA  
YOGYAKARTA  
2013**

**PERSETUJUAN**

**SKRIPSI**

**ANALISIS DAN PERANCANGAN APLIKASI ADMINISTRASI  
KEUANGAN PADA RADIO MQ FM  
YOGYAKARTA**


yang di persiapkan dan disusun oleh

**Nur Muhammad Fuadi**

**09.11.3195**

telah disetujui oleh Dosen Pembimbing Skripsi  
pada tanggal 5 Maret 2013

Dosen Pembimbing,

  
**Dr. Ema Utami, S.Si., M.Kom**  
**NIK. 190302037**

**PENGESAHAN**

**SKRIPSI**

**ANALISIS DAN PERANCANGAN APLIKASI ADMINISTRASI  
KEUANGAN PADA RADIO MQ FM  
YOGYAKARTA**

Yang di persiapkan dan di susun oleh

**Nur Muhammad Fuadi**

**09.11.3195**

telah dipertahankan di depan Dewan Dosen Penguji  
pada tanggal 29 Mei 2013

**Susunan Dewan Penguji**

**Nama Penguji**

**Dr. Ema Utami, S.Si., M.Kom**

**NIK. 190302037**

**Armadyah Amborowati, S.Kom, M.Eng**

**NIK. 190302063**

**Mei P. Kurniawan, M.Kom**

**NIK. 190302187**

**Tanda Tangan**

Skripsi ini telah diterima sebagai salah satu persyaratan  
untuk memperoleh gelar Sarjana Komputer  
Tanggal 6 Juni 2013



**KETUA STMIK AMIKOM YOGYAKARTA**


**Prof. Dr. M Suyanto, M.M**

**NIK. 190302001**


## PERNYATAAN

Saya yang bertanda tangan dibawah ini menyatakan bahwa, skripsi ini merupakan karya saya sendiri (ASLI). Dan dalam skripsi ini tidak terdapat karya yang pernah diajukan oleh orang lain untuk memperoleh gelar akademis di suatu Institusi Pendidikan, dan sepanjang pengetahuan saya juga tidak terdapat karya atau pendapat yang pernah ditulis dan/atau diterbitkan oleh orang lain, kecuali yang secara tertulis diacu dalam naskah ini dan disebutkan dalam daftar pustaka.

Yogyakarta, 1 Juni 2013

  
Nur Muhammad Fuadi  
NIM. 09.11.3195

## MOTTO



**SUATU PEKERJAAN AKAN LEBIH MULIA JIKA SELALU DI NIATKAN  
UNTUK BERIBADAH KEPADA ALLOH SWT**

**“KESUKSESAN ITU ADALAH KETIKA HIDUP KITA TELAH  
BERMANFAAT UNTUK ORANG LAIN”**

## PERSEMBAHAN

*Alhamdulillahillobbil'amin*, segala puji bagi Alloh, yang amat teguh kekuasaan-Nya, amat jelas bukti-bukti kebenaran-Nya, terbentang luas kedermawanan dan kemurahan-Nya Maha tinggi kemuliaan-Nya, Maha agung kedudukan-Nya. Dan karena-Nya lah sehingga penyusunan skripsi ini dapat terselesaikan dengan baik.

### **Skripsi ini saya persembahkan untuk :**

1. Allah SWT Tuhan semesta alam dan pemilik dari akal fikiran hamba ini.
2. Ibunda ku tercinta yang do'anya selalu menyertai ku di sini.
3. Bapakku tercinta yang tak pernah lelah bekerja demi menghidupi ku sekeluarga, dan juga tak lupa do'a beliau yang selalu menyertai ku disini.
4. Adik – adik serta keluarga ku zulfa, za'imah, ang uwo, ang imah, ang nana, ang mamud, ang iki,ang ipin, yayu neneng, mang hadi, mang nur dan semua keluarga ku yang selalu mendukung serta memberikan motivasi dan do'a terimakasih atas semuanya.
5. Radio MQ FM Yogyakarta sebagai tempat penelitian skripsi ini, dan saya persembahkan khusus kepada Mba' Farikha Masyrufi yang telah banyak membantu saya dalam menyelesaikan skripsi ini.
6. Dan satu nama lagi yang belum bisa aku sebutkan namanya, karena Alloh masih merahasiakannya untuk ku, semoga Alloh segera mempertemukan kita hingga saatnya nanti kau menjadi tulang rusukku dan aku menjadi tulang punggungmu.

## KATA PENGANTAR

*Assalamu'alaikum Warohmatullohi Wabarokaatuh*

Alhamdulillahirobbil'alamun, limpahan puji dan syukur sudah selayaknya penulis panjatkan kepada sang Maha dari segala maha, sang Maha tunggal, dan sang Maha pemilik keabadian Dialah *Allohurobbul'alamiin*. Karena hanya dengan karunia-Nya lah sehingga penulis dapat menyelesaikan laporan skripsi ini yang di beri judul **“ANALIAIS DAN PERANCANGAN APLIKASI ADMINISTRASI KEUANGAN PADA RADIO MQ FM YOGYAKARTA”**. Tidak terlupakan sholawat dan salam penulis haturkan kepada Al-amin, utusan Allah paling mulia beliaulah Sayyidina Muhammad SAW, yang telah menyebarkan agama Alloh di bumi ini sehingga penulis dan umat islam lainnya dapat menikmati keindahan agama yang penuh rahamat ini.

Penyusunan skripsi ini di buat karena adanya kebutuhan akan adanya aplikasi yang berfungsi untuk mengolah data keuangan, sehingga aplikasi ini dapat di gunakan oleh user khususnya bagian keuangan, serta aplikasi ini dibuat untuk mningkatkan kinerja khususnya kinerja bagiaan keuangan. Selain itu tujuan dibuatnya skripsi ini adalah sebagai salah satu syarat untuk mendapatkan gelar Sarjana Komputer di STMIK AMIKOM Yogyakarta.

Dalam pnyusunan skripsi ini tidak lepas dari bantuan berbagai pihak. Maka sebagai rasa hormat penulis mengucapkan terimakasih sebesar-bensarnya kepada :

1. Allah SWT Maha pemilik alam semesta raya ini.



2. Orangtua tercinta yang selalu menyertai langkah ku dengan do'anya dan selalu menjadi pemicu untuk selalu bergerak di saat apapun.
3. Semua keluarga dan saudara - saudara ku yang selalu menjadi pemicu semangat untuk selalu berbuat yang terbaik. Dan selalu menyemangati dalam penyelesaian skripsi ini.
4. Bapak Prof. Dr. Muhammad Suyanto, M.M, selaku ketua STM IK AMIKOM Yogyakarta.
5. Bapak Sudarmawan,MT, Selaku ketua jurusan S1 Teknik Informatika STM IK AMIKOM Yogyakarta
6. Ibu Dr. Ema Utami, S.Si., M.Kom selaku dosen pembimbing, yang selalu memberikan arahan dan masukan nya kepada kami
7. Kepada seluruh dosen – dosen ku yang dari semester I hingga semester VI STM IK AMIKOM Yogyakarta yang telah mentransfer ilmunya kepada penulis, hanya Allah SWT yang dapat membalas kebaikan semuanya.
8. Kepada mb Reva Masyrufi yang telah membantu kelncaran penelitian saya di Radio MQ FM Yogyakarta.
9. Keluarga besar Unit Kerohanian Islam Jama'ah Shohwatul Islam (UKI Jahstis) STM IK AMIKOM Yogyakarta, banyak yang saya dapatkan sepanjang perjalanan dakwah bersama mereka, mereka lah yang memberikan pengertian hidup yang sesungguhnya. Semoga Jasht
10. Keluarga besar Badan Eksekutif Mahasiswa (BEM) STM IK AMIKOM Yogyakarta Kabinet “Kebangkitan”, yang telah mengajarkan saya banyak hal tentang menjadi seorang mahasiswa yang sesungguhnya.

11. Keluarga besar EL-Far09 semoga kita dapat bertemu lagi di waktu yang berbeda dan dalam keadaan yang berbeda, dan di saat mimpi masa lalu yang menjadi nyata di saat ini.

12. Sahabat – sahabat ku selama di jogja Iwan, Naufan, Sya’ban, Jamal, Irwan, Viqi, Anjar, Budi, Nanda, Andhi, mas ali, mas abu, mas hengky, mas fajar, mas rama, mas wahyu. Dan khusus kepada Miftakhurrohmat dan Adri priadana yang telah banyak mengajari saya selama ini. dan semua nya yang tak bisa saya sebutkan satu persatu, semoga Allah tetap mempersatukan kita dalam ikatan ukhuwah.

13. Teman – teman keluarga besar kelas 09-S1TI-09 semoga tetap kompak dan semoga Allah mempertemukan kita lagi di lain hari.

14. Dan seluruh pihak yang membantu kelancaran penyusunan skripsi ini yang tidak dapat penulis sebutkan satu – persatu.

Penulis menyadari sepenuhnya bahwa skripsi ini jauh dari kata sempurna, hal. Oleh karena itu kritik dan saran sangat penulis harapkan agar skripsi ini lebih bermanfaat bagi penulis dan pihak – pihak lain yang membutuhkan.

Akhirnya semoga Allah berkehendak agar laporan skripsi ini dapat memberikan manfaat kepada semua pihak yang membutuhkan.

*Wassalamu’alaikum warohmatullohi wabarokatuh*

Yogyakarta, 5 Juni 2013

Penulis

## DAFTAR ISI

HALAMAN JUDUL .....	i
PERSETUJUAN .....	ii
PENGESAHAN .....	iii
PERNYATAAN .....	iv
MOTTO .....	v
PERSEMBAHAN .....	vi
KATA PENGANTAR .....	vii
DAFTAR ISI .....	x
DAFTAR TABLE .....	xiii
DAFTAR GAMBAR .....	xv
INTISARI .....	xxi
<i>ABSTRACT</i> .....	xxii
<b>BAB I PENDAHULUAN</b> .....	<b>1</b>
1.1 Latar Belakang Masalah .....	1
1.2 Rumusan Masalah .....	2
1.3 Batasan masalah .....	2
1.4 Tujuan Penelitian .....	3
1.4.1 Untuk Objek Penelitian .....	3
1.4.2 Untuk Peneliti .....	3
1.5 Manfaat Penelitian .....	3
1.6 Metode Penelitian .....	3
1.6.1 Metode Interview .....	3
1.6.2 Metode Sampling .....	4
1.6.3 Metode Pustaka .....	4
1.6.4 Metode Eksperimental .....	4
1.7 Sistematika Penulisan .....	5
1.8 Rencana Kegiatan .....	7
<b>BAB II LANDASAN TEORI DAN TINJAUAN UMUM</b> .....	<b>8</b>
2.1 Konsep Dasar Sistem, Informasi dan Sistem Informasi .....	8

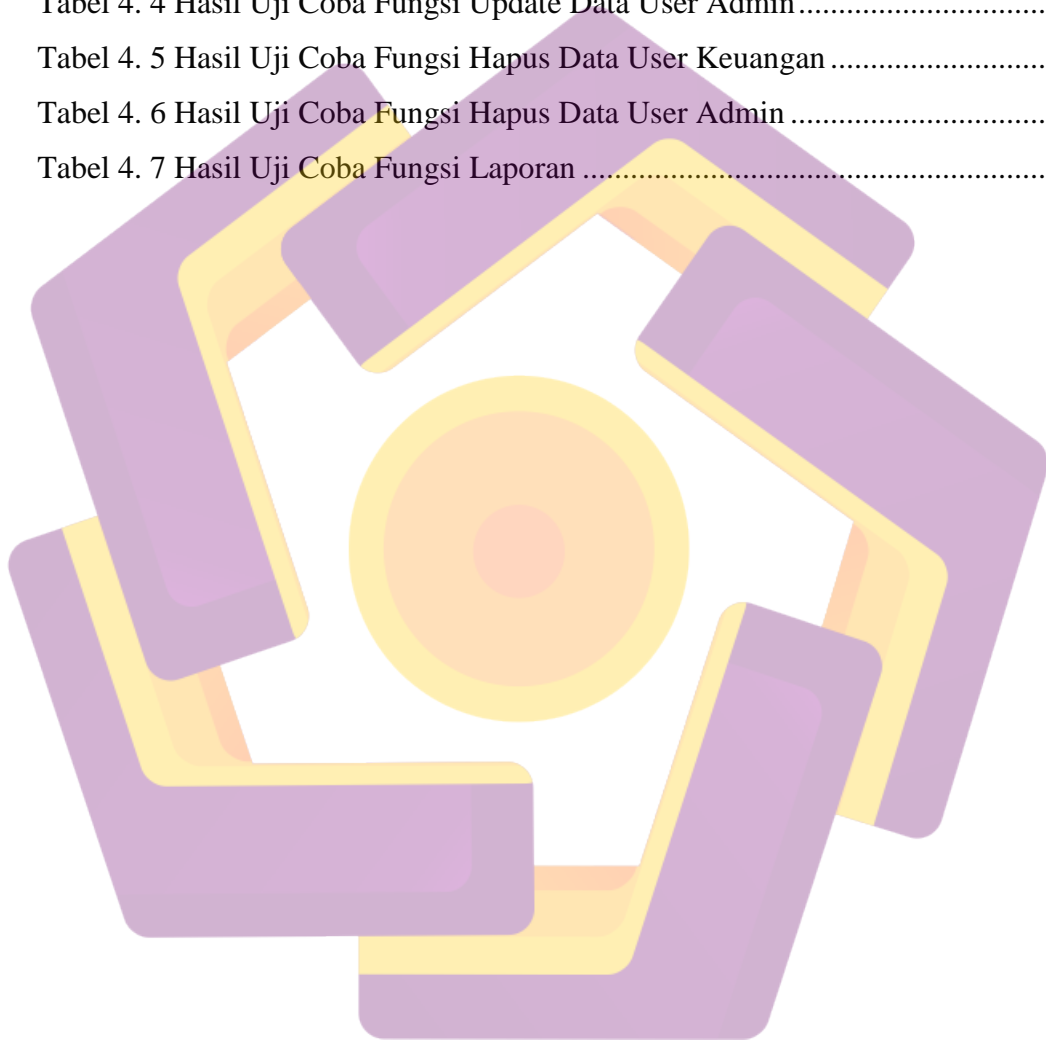
2.1.1	Konsep Dasar Sistem .....	8
2.1.2	Konsep Dasar Informasi .....	10
2.1.3	Konsep Dasar Sistem Informasi.....	12
2.2	Konsep Dasar Administrasi Keuangan .....	12
2.2.1	Pengertian Administrasi.....	12
2.2.2	Pengertian Keuangan .....	13
2.2.3	Pengertian Administrasi Keuangan.....	13
2.3	Pengenalan Bahasa Pemrograman Web.....	14
2.3.1	HTML.....	14
2.3.2	CSS .....	15
2.3.3	PHP .....	15
2.4	Konsep Pemodelan Sistem.....	16
2.4.1	Pengenalan UML.....	16
2.5	Konsep Basis Data .....	20
2.5.1	Definisi Basis Data .....	20
2.6	Perangkat Lunak Yang Di gunakan .....	21
2.6.1	Package Framework CodeIgniter.....	21
2.6.2	XAMPP.....	22
2.6.3	Adobe Dreamweaver CS3.....	24
2.6.4	Adobe Photoshop CS3.....	24
2.6.5	Web Browser .....	24
2.6.6	Netbeans.....	25
2.7	Tinjauan Umum Radio MQ FM Yogyakarta.....	25
2.7.1	Visi dan Misi Radio MQ FM Yogyakarta .....	26
<b>BAB III ANALISIS DAN PERANCANGAN SISTEM.....</b>		<b>28</b>
3.1	Analisis Kelemahan Sistem .....	28
3.1.1	Analisis Kinerja .....	28
3.1.2	Analisis Informasi .....	28
3.1.3	Analisis Ekonomi.....	29
3.1.4	Analisis Kontrol .....	30
3.1.5	Analisis Efisiensi .....	31

3.1.6	Analisis Layanan.....	31
3.2	Analisis Kebutuhan Sistem .....	32
3.2.1	Kebutuhan Fungsional .....	32
3.2.2	Kebutuhan Non Fungsional .....	34
3.3	Analisis Kelayakan Sistem .....	34
3.3.1	Kelayakan Teknis.....	34
3.3.2	Kelayakan Operasional .....	35
3.3.3	Kelayakan Hukum .....	35
3.4	Perancangan Sistem .....	35
3.4.1	Perancangan Proses.....	35
3.4.2	Perancangan Database.....	84
3.4.3	Perancangan Antar muka Pengguna (Interface).....	91
<b>BAB IV</b>	<b>IMPLEMENTASI DAN PEMBAHASAN.....</b>	<b>109</b>
4.1	Implementasi.....	109
4.1.1	Uji Coba Sistem .....	109
4.1.2	Uji Coba Program .....	114
4.1.3	Manual Program.....	116
4.1.4	Manual Instalasi .....	147
4.1.5	Pemeliharaan Sistem.....	148
4.2	Pembahasan.....	148
4.2.1	Pembahasan Listing Program.....	148
4.2.2	Pembahasan Basis Data .....	152
<b>BAB V</b>	<b>PENUTUP.....</b>	<b>161</b>
5.1	Kessimpulan.....	161
5.2	Saran .....	162
<b>DAFTAR PUSTAKA.....</b>		<b>163</b>

## DAFTAR TABLE

Tabel 1. 1 Tabel Rencana Kegiatan .....	7
Tabel 3. 1 Tabel Deskripsi Megelola Disposisi Pemasukan.....	38
Tabel 3. 2 Tabel Deskripsi Mengolah Data Realisasi Pemasukan.....	39
Tabel 3. 3 Tabel Mengolah Disposisi Pengeluaran Kas .....	40
Tabel 3. 4 Tabel Mengolah Realisasi Pengeluaran Kas.....	41
Tabel 3. 5 Tabel Mengolah Gaji Karyawan.....	42
Tabel 3. 6 Tabel Mengolah Disposisi Pemasukan Dari Iklan.....	43
Tabel 3. 7 Tabel Mengolah Realisasi Pemasukan Dari Iklan .....	44
Tabel 3. 8 Tabel Mengolah Data Transfer Atau Setor .....	45
Tabel 3. 9 Tabel Tampil Laporan Pemasukan .....	46
Tabel 3. 10 Tabel Tampil Laporan Pengeluaran.....	46
Tabel 3. 11 Tabel Tampil Laporan Gaji Karyawan .....	47
Tabel 3. 12 Tabel Tampil Laporan Pemasukan Iklan .....	47
Tabel 3. 13 Tabel Laporan Laporan Keuangan Perperiode .....	48
Tabel 3. 14 Tabel Mengolah Data Iklan .....	49
Tabel 3. 15 Tabel Mengolah Data Karyawan .....	50
Tabel 3. 16 Tabel Mengolah Data User .....	51
Tabel 3. 17 Tabel Mengola Periode Pelaporan .....	52
Tabel 3. 18 Tabel Grafik Income .....	53
Tabel 3. 19 Tabel Login.....	54
Tabel 3. 20 Tabel Pemasukan .....	88
Tabel 3. 21 tabel Pengeluaran.....	88
Tabel 3. 22 Tabel Jenis Pengeluaran.....	88
Tabel 3. 23 Tabel Detail Jenis Pengeluaran.....	89
Tabel 3. 24 Tabel Pemasukan Iklan .....	89
Tabel 3. 25 Tabel Iklan .....	89
Tabel 3. 26 Tabel Karyawan.....	90
Tabel 3. 27 Tabel Gaji Karyawan .....	90
Tabel 3. 28 Tabel Jabatan Karyawan.....	90
Tabel 3. 29 Tabel Setor/Transfer .....	91

Tabel 3. 30 Tabel User .....	91
Tabel 3. 31 Tabel Periode .....	91
Tabel 4. 1 Hasil Uji Coba Fungsi Input Data User Keuangan.....	114
Tabel 4. 2 Hasil Uji Coba Fungsi Input Data User Admin.....	114
Tabel 4. 3 Hasil Uji Coba Fungsi Update Data User Keuangan.....	114
Tabel 4. 4 Hasil Uji Coba Fungsi Update Data User Admin.....	115
Tabel 4. 5 Hasil Uji Coba Fungsi Hapus Data User Keuangan .....	115
Tabel 4. 6 Hasil Uji Coba Fungsi Hapus Data User Admin .....	115
Tabel 4. 7 Hasil Uji Coba Fungsi Laporan .....	116



## DAFTAR GAMBAR

Gambar 2. 1 Contoh Use Case .....	17
Gambar 2. 2 Contoh Activity Diagram .....	18
Gambar 2. 3 Contoh Kelas Diagram .....	19
Gambar 2. 4 Contoh Sequence Diagram .....	20
Gambar 3. 1 Use Case Diagram Aplikasi Administrasi Keuangan .....	37
Gambar 3. 2 Activity Mengolah Data Disposisi Pemasukan .....	55
Gambar 3. 3 Activity Mengolah Data Realisasi Pemasukan .....	56
Gambar 3. 4 Activity Mengolah Disposisi Pengeluaran Kas .....	57
Gambar 3. 5 Activity Mengolah Realisasi Pengeluaran Kas .....	58
Gambar 3. 6 Activity Mengolah Disposisi Pemasukan Dari Iklan .....	59
Gambar 3. 7 Activity Mengolah Realisasi Pemasukan Dari Iklan .....	60
Gambar 3. 8 Activity Mengolah Gaji Karyawan .....	61
Gambar 3. 9 Activity Mengolah Data Transfer Atau Setor .....	62
Gambar 3. 10 Activity Tampil Laporan Pemasukan Iklan .....	63
Gambar 3. 11 Activity Tampil Laporan Keuangan Perperiode .....	64
Gambar 3. 12 Activity Mengolah Data Karyawan .....	65
Gambar 3. 13 Activity Mengolah Data User .....	65
Gambar 3. 14 Activity Login .....	66
Gambar 3. 15 Activity Periode Pelaporan .....	67
Gambar 3. 16 Activity Laporan Grafik Income .....	68
Gambar 3. 17 Class Diagram .....	69
Gambar 3. 18 Sequence Mengolah Disposisi Pemasukan .....	70
Gambar 3. 19 Sequence Mengolah Data Realisasi Pemasukan .....	71
Gambar 3. 20 Sequence Mengolah Disposisi Pengeluaran Kas .....	72
Gambar 3. 21 Sequence Mengolah Realisasi Pengeluaran Kas .....	73
Gambar 3. 22 Sequence Mengolah Gaji Karyawan .....	74
Gambar 3. 23 Sequence Mengolah Disposisi Pemasukan Dari Iklan .....	75
Gambar 3. 24 Sequence Mengolah Realisasi Pemasukan Dari Iklan .....	76
Gambar 3. 25 Sequence Mengolah Data Transfer Atau Setor .....	77
Gambar 3. 26 Sequence Mengelola Data Iklan .....	78



Gambar 3. 27 Sequence Mengolah Data Karyawan .....	79
Gambar 3. 28 Sequence Mengolah Data User .....	80
Gambar 3. 29 Sequence Tampil Laporan Pemasukan Iklan .....	81
Gambar 3. 30 Sequence Tampil Laporan Keuangan Perperiode .....	82
Gambar 3. 31 Sequence Login .....	82
Gambar 3. 32 Sequence Periode Pelaporan .....	83
Gambar 3. 33 Sequence Grafik Income .....	84
Gambar 3. 34 Entitas – Entitas Aplikasi Administrasi Keuangan Mqfm .....	85
Gambar 3. 35 Atribut Entitas Dan Identifier .....	86
Gambar 3. 36 Relasi Antar Entitas .....	87
Gambar 3. 37 Halaman Login .....	92
Gambar 3. 38 Halaman Home Keuangan .....	92
Gambar 3. 39 Halaman Menu List Disposisi Pemasukan .....	93
Gambar 3. 40 Halaman Form Input Disposisi Pemasukan .....	93
Gambar 3. 41 Halaman List Realisasi Pemasukan .....	94
Gambar 3. 42 Halaman Tambah Realisasi Pemasukan Berdasarkan Disposisi .....	94
Gambar 3. 43 Halaman Tambah Realisasi Pemasukan Tanpa Disposisi .....	95
Gambar 3. 44 Halaman List Disposisi Pengeluaran .....	95
Gambar 3. 45 Halaman Tambah Data Disposisi Pengeluaran .....	96
Gambar 3. 46 Halaman List Realisasi Pengeluaran .....	96
Gambar 3. 47 Halaman Tambah Realisasi Pengeluaran Berdasarkan Disposisi .....	97
Gambar 3. 48 Halaman Halaman Tambah Realisasi Pengeluaran Tanpa Disposisi .....	97
Gambar 3. 49 Halaman List Disposisi Pemasukan Iklan .....	98
Gambar 3. 50 Halaman Tambah Data Disposisi Pemasukan Iklan .....	98
Gambar 3. 51 Halaman List Realisasi Pemasukan Iklan .....	99
Gambar 3. 52 Halaman Tambah Realisasi Pemasukan Iklan Berdasarkan Disposisi .....	99
Gambar 3. 53 Halaman Tambah Realisasi Pemasukan Iklan Tanpa Disposisi .....	100
Gambar 3. 54 Halaman List Gaji Karyawan .....	100
Gambar 3. 55 Halaman Tambah Gaji Karyawan .....	101

Gambar 3. 56 Halaman List Setor/Transfer .....	101
Gambar 3. 57 Tambah Data Setor/Transfer .....	102
Gambar 3. 58 Halaman List Data Karyawan .....	102
Gambar 3. 59 Halaman Tambah Data Karyawan .....	103
Gambar 3. 60 Halaman List Data Iklan .....	103
Gambar 3. 61 Halaman Tambah Data Iklan .....	104
Gambar 3. 62 Halaman List User.....	104
Gambar 3. 63 Halaman Laporan Pemasukan.....	105
Gambar 3. 64 Halaman Laporan Pengeluaran .....	105
Gambar 3. 65 Halaman Laporan Pemasukan Iklan.....	106
Gambar 3. 66 Halaman Laporan Gaji Karyawan.....	106
Gambar 3. 67 Halaman Laporan Setor/Transfer.....	107
Gambar 3. 68 Halaman Laporan Umum Bulanan.....	107
Gambar 3. 69 Halaman Laporan Umum Tahunan.....	108
Gambar 4. 1 Sintaks Untuk Function Index() Pada Controller Login .....	109
Gambar 4. 2 Sintaks Rules (Atauran) Validasi Pada Form Login .....	110
Gambar 4. 3 Sintaks Kondisi Variable Validasi Tidak Salah .....	110
Gambar 4. 4 Sintaks Kondisi Validasi Gagal .....	111
Gambar 4. 5 Sintaks Proses Login .....	111
Gambar 4. 6 Login Form .....	112
Gambar 4. 7 Pesan Error Saat Menginputkan Username Dan Password Pada Form Login.....	113
Gambar 4. 8 Pesan Error Saat Username Dan Password Masih Kosong .....	113
Gambar 4. 9 Login Form .....	116
Gambar 4. 10 Form Periode Laporan .....	117
Gambar 4. 11 Halaman Utama Menu Bagian Keuangan.....	118
Gambar 4. 12 Menu Jurnal Disposisi Pemasukan .....	118
Gambar 4. 13 Form Tambah Data Jurnal Disposisi Pemasukan.....	119
Gambar 4. 14 Form Edit Data Jurnal Disposisi Pemasukan .....	119
Gambar 4. 15 Form Hapus Data Jurnal Disposisi Pemasukan .....	120
Gambar 4. 16 Menu Jurnal Realisasi Pemasukan.....	120

Gambar 4. 17 Tampil Tambah Data Realisasi Pemasukan Berdasarkan Data Disposisi .....	121
Gambar 4. 18 Form Tambah Data Jurnal Realisasi Pemasukan Berdasarkan Data Disposisi .....	121
Gambar 4. 19 Form Tambah Data Jurnal Realisasi Pemasukan Tanpa Data Disposisi .....	122
Gambar 4. 20 Form Edit Data Jurnal Realisasi Pemasukan .....	122
Gambar 4. 21 Form Hapus Data Jurnal Realisasi Pemasukan .....	123
Gambar 4. 22 Menu Jurnal Disposisi Pengeluaran .....	124
Gambar 4. 23 Form Tambah Data Jurnal Disposisi Pengeluaran .....	124
Gambar 4. 24 Form Edit Data Jurnal Disposisi Pengeluaran .....	125
Gambar 4. 25 Form Hapus Data Jurnal Disposisi Pengeluaran .....	125
Gambar 4. 26 Menu Jurnal Realisasi Pengeluaran .....	126
Gambar 4. 27 Tampil Tambahdata Jurnal Realisasi Pengeluaran Berdasarkan Data Disposisi .....	126
Gambar 4. 28 Form Tambah Data Jurnal Realisasi Pengeluaran Berdasarkan Data Disposisi .....	127
Gambar 4. 29 Form Tambah Data Jurnal Realisasi Pengeluaran Tanpa Data Disposisi .....	127
Gambar 4. 30 Form Edit Data Jurnal Realisasi Pengeluaran .....	128
Gambar 4. 31 Form Hapus Data Jurnal Realisasi Pengeluaran .....	128
Gambar 4. 32 Menu Pemasukan Disposisi Iklan .....	129
Gambar 4. 33 Form Tambah Data Pemasukan Disposisi Iklan .....	129
Gambar 4. 34 Form Edit Data Pemasukan Disposisi Iklan.....	130
Gambar 4. 35 Form Hapus Data Pemasukan Disposisi Iklan .....	130
Gambar 4. 36 Mneu Realisasi Pemasukan Iklan .....	131
Gambar 4. 37 Tampil Tambah Data Jurnal Realisasi Pemasukan Iklan Berdasarkan Data Disposisi.....	131
Gambar 4. 38 Form Tambah Data Jurnal Realisasi Pemasukan Iklan Berdasarkan Data Disposisi.....	132

Gambar 4. 39 Form Tambah Data Jurnal Realisasi Pemasukan Iklan Tanpa Data Disposisi .....	132
Gambar 4. 40 Form Edit Data Jurnal Realisasi Pemasukan Iklan .....	133
Gambar 4. 41 Form Hapus Data Jurnal Realisasi Pemasukan Iklan.....	133
Gambar 4. 42 Menu Gaji Karyawan .....	134
Gambar 4. 43 Form Tambah Data Gaji Karyawan .....	134
Gambar 4. 44 Form Edit Data Gaji Karyawan.....	135
Gambar 4. 45 Form Hapus Data Gaji Karyawan .....	135
Gambar 4. 46 Menu Setor/Transfer .....	136
Gambar 4. 47 Form Tambah Data Setor/Transfer .....	136
Gambar 4. 48 Form Edit Data Setor/Transfer.....	137
Gambar 4. 49 Form Hapus Setor/Transfer.....	137
Gambar 4. 50 Halaman Utama Admin.....	138
Gambar 4. 51 Menu Karyawan .....	138
Gambar 4. 52 Form Add Data Karyawan .....	139
Gambar 4. 53 Form Edit Data Karyawan .....	139
Gambar 4. 54 Form Tampil Hapus Data Karyawan .....	139
Gambar 4. 55 Menu Data Iklan.....	140
Gambar 4. 56 Form Add Data Iklan .....	140
Gambar 4. 57 Form Edit Data Iklan.....	141
Gambar 4. 58 Form Tampil Hapus Data Iklan.....	141
Gambar 4. 59 Menu User .....	142
Gambar 4. 60 Form Add User.....	142
Gambar 4. 61 Form Hapus User .....	142
Gambar 4. 62 Laporan Pemasukan .....	143
Gambar 4. 63 Laporan Pemasukan Dari Iklan.....	143
Gambar 4. 64 Laporan Pengeluaran.....	144
Gambar 4. 65 Laporan Gaji Karyawan .....	144
Gambar 4. 66 Laporan Setor/Transfer .....	145
Gambar 4. 67 Laporan Umum Bulanan .....	145
Gambar 4. 68 Laporan Umum Tahunan .....	146

Gambar 4. 69 Grafik Income 1 Tahun .....	146
Gambar 4. 70 Grafik Income Tahunan .....	147
Gambar 4. 71 Sintak Add Data Disposisi Pemasukan .....	148
Gambar 4. 72 Sintak Roles Menseting Aturan Validasi Pada Form Disposisi Pemasukan .....	149
Gambar 4. 73 Sintak Proses Tambah Data Pada Form Disposisi Pemasukan .....	149
Gambar 4. 74 Sintak Edit Data Disposisi Pemasukan .....	150
Gambar 4. 75sintak Roles Validation Edit Data Disposisi Pemasukan .....	150
Gambar 4. 76 Sintak Proses Edit Data Disposisi Pemasukan .....	151
Gambar 4. 77 Sintak Untuk Menggunakan Fungsi Update Pada M_Dis_Pemasukan .....	151
Gambar 4. 78 Sintak Untuk Menampilkan Fungsi View Delete Disposisi Pemasukan .....	151
Gambar 4. 79 Sintak Fungsi Delete Proses .....	152
Gambar 4. 80 Gambar Form Create Database Yang Terdapat Pada Phpmyadmiin .....	152
Gambar 4. 81 Tabel Pemasukan .....	153
Gambar 4. 82 Tabel Pengeluaran .....	154
Gambar 4. 83 Tabel Jenis_Pengeluarn .....	154
Gambar 4. 84 Tabel Detail_Jenis_Pengeluaran .....	155
Gambar 4. 85 Tabel Pemasukan_Iklan .....	156
Gambar 4. 86 Tabel Gaji_Karyawan .....	156
Gambar 4. 87 Tabel Setor_Transfer .....	157
Gambar 4. 88 Tabel Karyawan .....	158
Gambar 4. 89 Tabel Jabatan_Karyawan .....	158
Gambar 4. 90 Tabel Iklan .....	159
Gambar 4. 91 Tabel User .....	159
Gambar 4. 92 Tabel Periode .....	160

## INTISARI

Radio MQFM Yogyakarta adalah perusahaan yang bergerak di bidang penyiaran dan tentunya memiliki sistem pengolahan data keuangan, yang biasa dilaporkan di tiap periodenya, data keuangan ini adalah data yang sangat penting dan harus memiliki keakuratan dalam pelaporannya, namun proses pelaporan data keuangan pada Radio MQFM Yogyakarta masih menggunakan sistem manual dan belum memiliki system khusus, hal tersebut di mungkinkan terjadi kesalahan dalam ketelitian perhitungan. Masalah ke efektifan laporan keuangan juga masih menjadi kendala yang harus segera di tangani.

Untuk masalah di atas maka harus di lakukan analisis dan survey dengan melakukan observasi secara langsung tentang sistem manajemen keuangan yang sudah ada di perusahaan tersebut, hal tersebut di lakukan agar dapat membangun sebuah aplikasi keuangan yang dapat sesuai dengan kebutuhan objek tersebut.

Aplikasi keuangan ini akan di rancang untuk mendapatkan informasi yang akurat dan lebih memudahkan user dalam menyusun laporan keuangan, serta aplikasi ini akan di buat lebih menarik dan interkatif. Sistem ini dirancang menggunakan bahasa pemrograman PHP dan database MySql.

**Kata kunci :** aplikasi, administrasi, keuangan.

## **ABSTRACT**

*Yogyakarta is MQFM Radio is a company engaged in the field of broadcasting and thus has a financial data processing systems, which are commonly reported in each period, the financial data of these data is very important and should have accuracy in reporting, but the process of reporting financial data on Radio MQFM Yogyakarta still using manual systems and do not have a particular system, it is possible in case of errors in the calculation accuracy. Problems to the effectiveness of financial reporting is also still an issue that must be handled.*

*For the above problem then it should be done with the survey analysis and direct observation of the financial management systems an existing in the enterprise, it is done in order to build a financial application that can suit the needs of the object.*

*The finance application will be designed to obtain accurate information and make it easier for the user in preparing the financial statements, and this application will be made more attractive and interkatif. The system is designed using PHP programming language and MySQL database.*

**Keyword :** *application, administration, finance.*