


**SITUS WEB SEBAGAI MEDIA INFORMASI
PARIWISATA PULAU LOMBOK**

TUGAS AKHIR



DISUSUN OLEH

WAHYU WIDIYANTO (00.02.3035)

ARDIAN HABIBI (00.02.2565)

LUKLUIL MAKNUNI A. (00.02.2716)

**MANAJEMEN INFORMATIKA
PROGRAM DIPLOMA III**

**SEKOLAH TINGGI MANAJEMEN INFORMATIKA DAN KOMPUTER
STMIK "AMIKOM"
YOGYAKARTA
2002**

BERITA ACARA I
LAPORAN TUGAS AKHIR

Nama : Wahyu Widiyanto

NIM : 00.02.3035

Telah mempresentasikan Tugas Akhir di hadapan dewan penguji pada :

Hari : Senin

Pukul : 11.30

Tanggal : 9 September 2002

Tempat : Ruang 3

SUSUNAN DEWAN PENGUJI

Penguji I

(Amir F. Sofyan, ST)

Penguji II

(Hanif Al Fatta, S.Kom)

BERITA ACARA II
LAPORAN TUGAS AKHIR

Nama : Ardian Habibi

NIM : 99.02.2082

Telah mempresentasikan Tugas Akhir di hadapan dewan penguji pada :

Hari : Senin

Pukul : 13.30

Tanggal : 9 September 2002

Tempat : Ruang 3

SUSUNAN DEWAN PENGUJI

Penguji I

Penguji II

(Amir F. Sofyan, ST)

(Hanif Al Fatta, S.Kom)

BERITA ACARA III
LAPORAN TUGAS AKHIR

Nama : Yanwar Setiawan

NIM : 99.02.2092

Telah mempresentasikan Tugas Akhir di hadapan dewan penguji pada :

Hari : Selasa

Pukul : 08.30

Tanggal : 10 September 2002

Tempat : Ruang 3

SUSUNAN DEWAN PENGUJI

Penguji I

Penguji II

(Amir F. Sofyan, ST)

(Hanif Al Fatta, S.Kom)

BERITA ACARA IV
LAPORAN TUGAS AKHIR

Nama : Vera Chrisna

NIM : 99.02.2014

Telah mempresentasikan Tugas Akhir di hadapan dewan penguji pada :

Hari : Selasa

Pukul : 10.00

Tanggal : 10 September 2002

Tempat : Ruang 3

SUSUNAN DEWAN PENGUJI

Penguji I

Penguji II

(Amir F. Sofyan, ST)

(Hanif Al Fatta, S.Kom)

PENGESAHAN

Laporan Tugas Akhir ini disusun guna mendapat gelar Ahli Madya Komputer pada jurusan Manajemen Informatika di STMIK “AMIKOM” Yogyakarta.



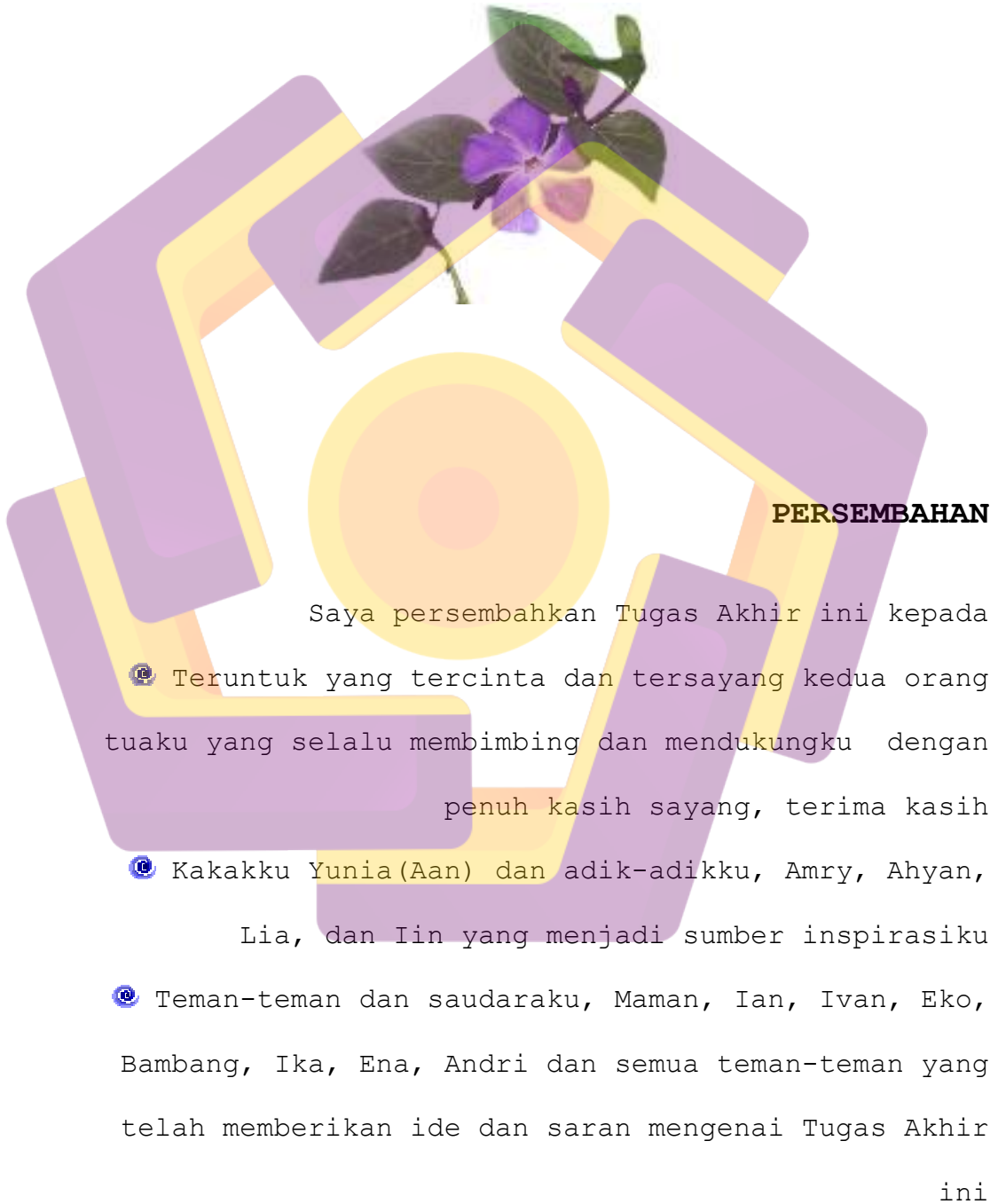
Disetujui dan disahkan oleh :

Ketua STMIK AMIKOM

Dosen Pembimbing

Drs. M. Suyanto, MM

Amir F. Sofyan, ST



PERSEMBAHAN

Saya persembahkan Tugas Akhir ini kepada

☺ Teruntuk yang tercinta dan tersayang kedua orang tuaku yang selalu membimbing dan mendukungku dengan

penuh kasih sayang, terima kasih


☺ Kakakku Yunia (Aan) dan adik-adikku, Amry, Ahyan,

Lia, dan Iin yang menjadi sumber inspirasiku

☺ Teman-teman dan saudaraku, Maman, Ian, Ivan, Eko, Bambang, Ika, Ena, Andri dan semua teman-teman yang telah memberikan ide dan saran mengenai Tugas Akhir

ini

🌐 Semua pihak yang telah mendukung dan membantu terselesaikannya Tugas Akhir ini




MOTTO

❖ Demi masa. Sesungguhnya manusia itu benar-benar berada dalam kerugian, kecuali orang yang beriman dan mengerjakan amal saleh dan nasehat-menasehati supaya mentaati kebenaran dan nasehat-menasehati supaya menetapi kesabaran.
(Q. S. Al'Ashr 1 - 3)

❖ Sesungguhnya sesudah kesulitan itu ada kemudahan.
(Q. S. Alam Nasyrāh 6)

❖ Tidak ada yang tak mungkin selama kita masih terus
berusaha.



KATA PENGANTAR

Bismillahirrahmanirrahiim

Alhamdulillah, Puji syukur kami panjatkan kepada Allah SWT atas berkat dan rahmatNya sehingga kami dapat menyelesaikan Tugas Akhir yang berjudul “Situs Web Sebagai Media Informasi pariwisata Pulau Lombok.”

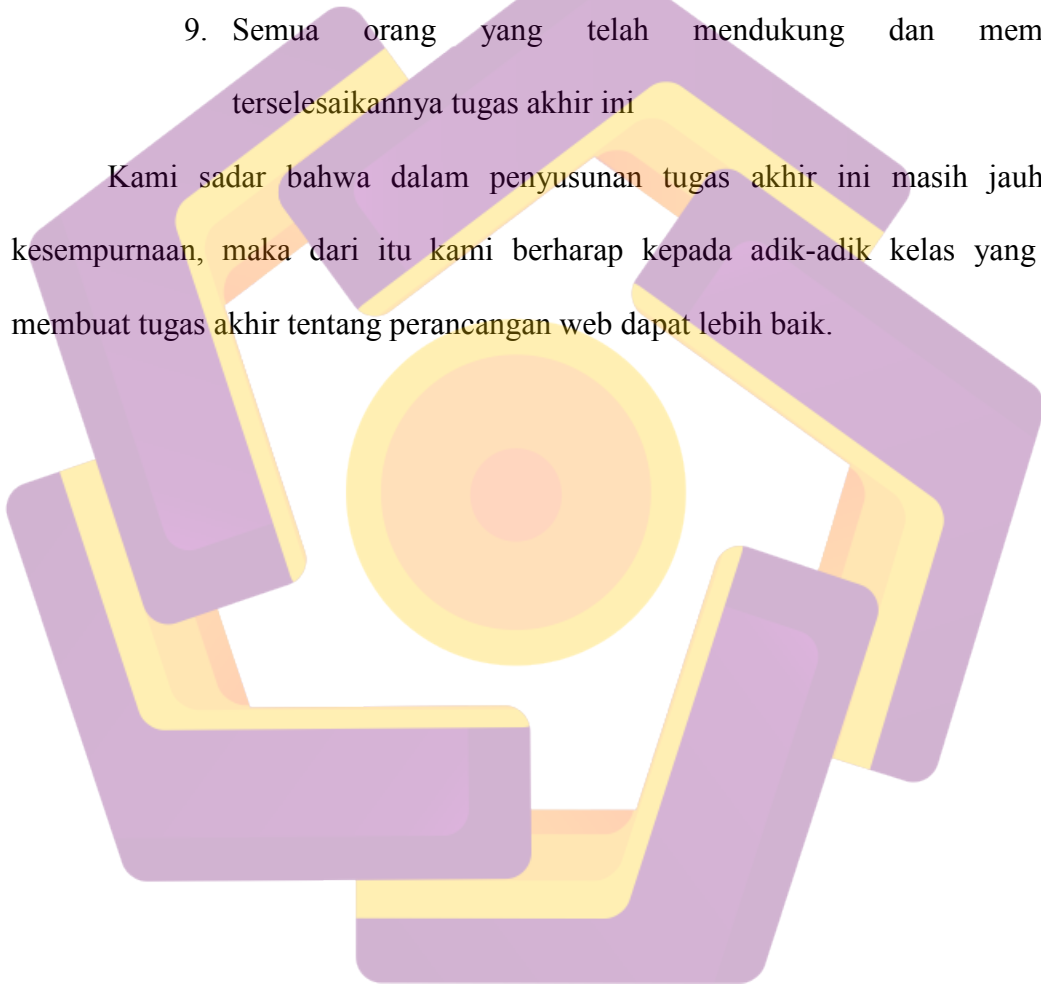
Tugas akhir ini merupakan salah satu persyaratan kelulusan jenjang Program Diploma III pada jurusan Manajemen Informatika STMIK “AMIKOM” Yogyakarta.

Dengan berakhirnya penyusunan Tugas Akhir ini kami sampaikan rasa terima kasih kepada :

1. Bapak Drs.Mohammad Suyanto, MM . Selaku Direktur STMIK “AMIKOM” Yogyakarta
2. Dinas Pariwisata dan Perhubungan propinsi Nusa Tenggara Barat atas data-data yang telah diberikan
3. Bapak Drs.Idris Purwanto, MM . Selaku Pembantu Direktur III dan sebagai dosen wali
4. Bapak Ir. M. Rum Andri . Selaku dosen wali
5. Ibu Rahma. Selaku dosen wali
6. Bapak Drs. Bambang . Selaku Ketua Jurusan Manajemen Informatika STMIK “AMIKOM” Yogyakarta

7. Bapak Amir F. Sofyan, ST selaku dosen pembimbing penyusunan tugas akhir
8. Orang tua kami yang telah membimbing dan memberi dorongan baik dalam bentuk materi maupun rohani
9. Semua orang yang telah mendukung dan membantu terselesaikannya tugas akhir ini

Kami sadar bahwa dalam penyusunan tugas akhir ini masih jauh dari kesempurnaan, maka dari itu kami berharap kepada adik-adik kelas yang akan membuat tugas akhir tentang perancangan web dapat lebih baik.



Jogjakarta, September 2002

Penyusun

DAFTAR ISI

	Halaman
HALAMAN JUDUL	
BERITA ACARA	ii
HALAMAN PENGESAHAN	vi
HALAMAN PERSEMBAHAN	vii
HALAMAN MOTTO	viii
KATA PENGANTAR	ix
DAFTAR ISI	xi
DAFTAR GAMBAR	xv
DAFTAR TABEL	xvii
BAB I PENDAHULUAN	1
A. Latar Belakang Masalah	1
B. Rumusan Masalah	3
C. Batasan Masalah	3
D. Maksud dan Tujuan Penelitian	4
E. Metode Pengumpulan Data	5
F. Sistematika Penelitian	6
G. Rencana Kegiatan	7
BAB II DASAR TEORI	8

A. Konsep Dasar Tentang Internet	8
1. Asal Mula Internet	8
2. World Wide Web (WWW)	9
B. Konsep Dasar Web Site Interaktif Sebagai Sarana Promosi	10
1. Web Site Interaktif	10
2. Aplikasi Web Untuk Mendukung Informasi	11
3. Web Site Dan Aspek Promosi	13
4. Siklus Desain Web (<i>Web Design Cycle</i>)	15
5. Struktur Dalam Merancang Situs Web	17
C. Software yang Digunakan	16
1. Macromedia Flash 5.0	19
2. Adobe Photoshop 5.5	20
3. Microsoft Access 2000	22
3. Internet Explorer 0.5	23
BAB III GAMBARAN UMUM	26
A. Sejarah Perkembangan Perusahaan	26
B. Misi	27
C. Jenis Kegiatan	27
D. Media Informasi	28
BAB IV PEMBAHASAN	29
A. Desain Web	29
B. Pembuatan Web Site	30




1. Diskripsi Situs	30
2. Diagram Web	30
C. Perancangan Web CV Bina Cipta	33
1. Perancangan Menggunakan Macro Media Flash 0.5	33
2. Perancangan Pada Adobe Photoshop 0.7.....	46
3. Perancangan Data Base Menggunakan MS Access 2000	47
D. Mekanisme Upload	50
1. Cara Upload Pada Server Gratis	50
2. Kelemahan Server Gratis	51
3. Menyewa Server	51
BAB V KESIMPULAN DAN SARAN	52
A. Kesimpulan	52
B. Saran	53
DAFTAR PUSTAKA	54
LAMPIRAN	

DAFTAR GAMBAR

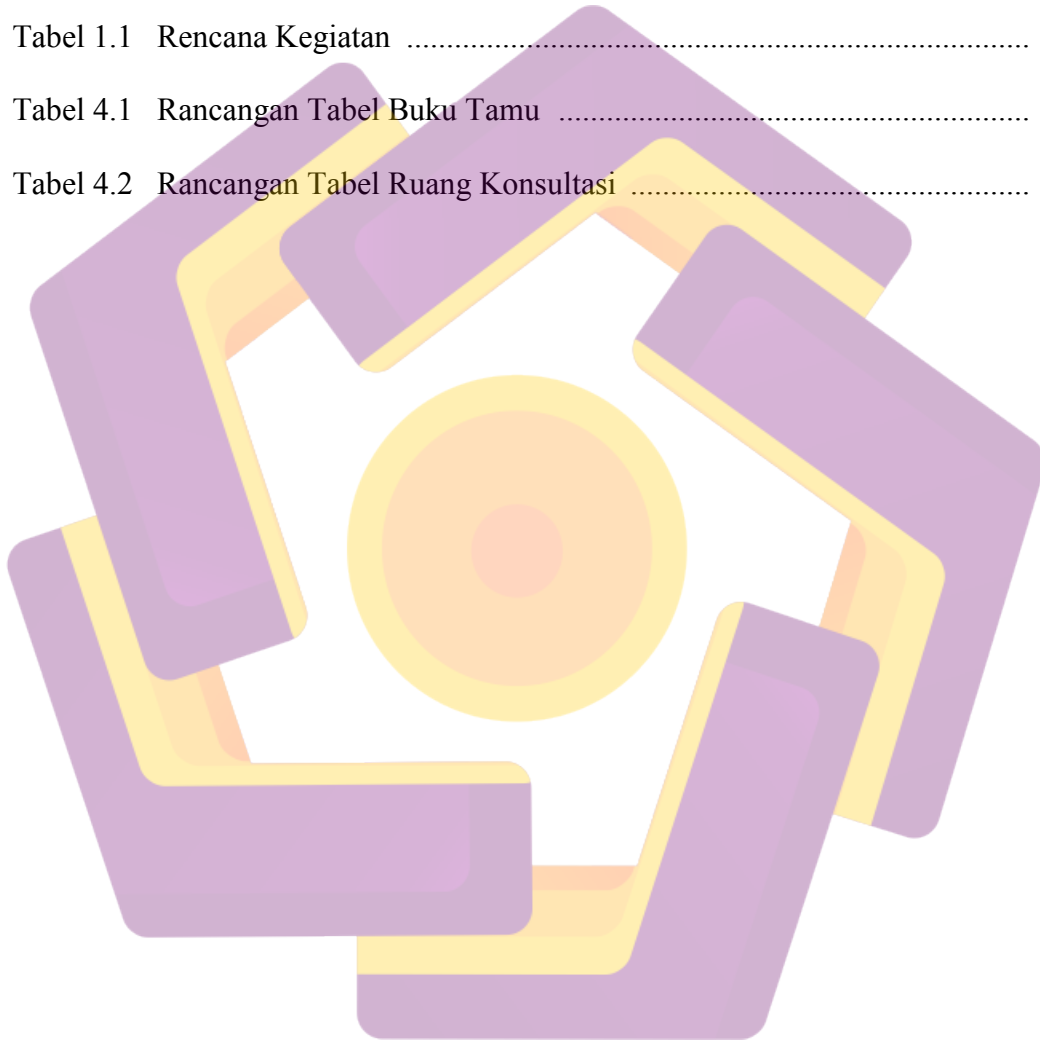
	Halaman
Gambar 2.1 Struktur Struktur Bintang	18
Gambar 2.2 Struktur Hirarki	19
Gambar 2.3 Tampilan Macromedia Flash 5.....	20
Gambar 2.4 Tampilan Adobe Photoshop 0.7	21
Gambar 2.5 Tampilan Microsoft Access 2000	22
Gambar 2.6 Tampilan Internet Explorer 5.0	25
Gambar 3.1 Struktur Organisasi CV Bina Cipta Konsultan	28
Gambar 4.1 Diagram Web Site CV Bina Cipta	30
Gambar 4.2 Halaman Utama (Home)	35
Gambar 4.3 Halaman Info Perusahaan	37
Gambar 4.4 Halaman Data Perusahaan	38
Gambar 4.5 Halaman Daftar Susunan Pemilik Modal	38
Gambar 4.6 Halaman Daftar Personalia	39
Gambar 4.7 Halaman Peralatan	39
Gambar 4.8 Halaman Alamat Perusahaan	40
Gambar 4.9 Halaman Ruang Konsultasi	40
Gambar 4.10 Halaman Proyek	41
Gambar 4.11 Halaman Contoh Proyek	41

Gambar 4.12 Halaman Foto Proyek	42
Gambar 4.13 Halaman Buku Tamu	42
Gambar 4.14 Halaman Pelayanan	45
Gambar 4.15 Aturan Seting Pada Adobe Photoshop	47



DAFTAR TABEL

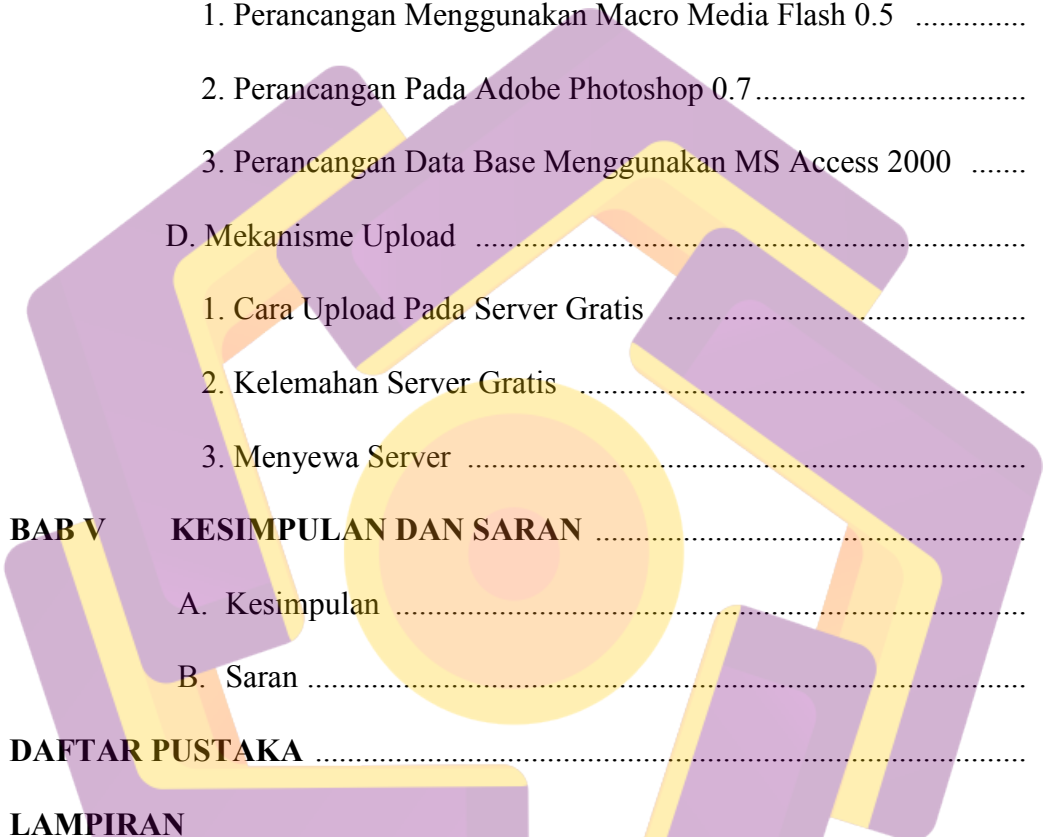
	Halaman
Tabel 1.1 Rencana Kegiatan	24
Tabel 4.1 Rancangan Tabel Buku Tamu	48
Tabel 4.2 Rancangan Tabel Ruang Konsultasi	49



DAFTAR ISI

	Halaman
HALAMAN JUDUL	
BERITA ACARA	ii
HALAMAN PENGESAHAN	vi
HALAMAN PERSEMBAHAN	vii
HALAMAN MOTTO	viii
KATA PENGANTAR	ix
DAFTAR ISI	xi
DAFTAR GAMBAR	xv
DAFTAR TABEL	xvii
BAB I PENDAHULUAN	1
A. Latar Belakang Masalah	1
B. Rumusan Masalah	3
C. Batasan Masalah	3
D. Maksud dan Tujuan Penelitian	4
E. Metode Pengumpulan Data	5
F. Sistematika Penelitian	6
G. Rencana Kegiatan	7
BAB II DASAR TEORI	8

A. Konsep Dasar Tentang Internet	8
1. Asal Mula Internet	8
2. World Wide Web (WWW)	9
B. Konsep Dasar Web Site Interaktif Sebagai Sarana Promosi	10
1. Web Site Interaktif	10
2. Aplikasi Web Untuk Mendukung Informasi	11
3. Web Site Dan Aspek Promosi	13
4. Siklus Desain Web (<i>Web Design Cycle</i>)	15
5. Struktur Dalam Merancang Situs Web	17
C. Software yang Digunakan	16
1. Macromedia Flash 5.0	19
2. Adobe Photoshop 5.5	20
3. Microsoft Access 2000	22
3. Internet Explorer 0.5	23
BAB III GAMBARAN UMUM	26
A. Sejarah Perkembangan Perusahaan	26
B. Misi	27
C. Jenis Kegiatan	27
D. Media Informasi	28
BAB IV PEMBAHASAN	29
A. Desain Web	29
B. Pembuatan Web Site	30



1. Diskripsi Situs	30
2. Diagram Web	30
C. Perancangan Web CV Bina Cipta	33
1. Perancangan Menggunakan Macro Media Flash 0.5	33
2. Perancangan Pada Adobe Photoshop 0.7.....	46
3. Perancangan Data Base Menggunakan MS Access 2000	47
D. Mekanisme Upload	50
1. Cara Upload Pada Server Gratis	50
2. Kelemahan Server Gratis	51
3. Menyewa Server	51
BAB V KESIMPULAN DAN SARAN	52
A. Kesimpulan	52
B. Saran	53
DAFTAR PUSTAKA	54
LAMPIRAN	

DAFTAR GAMBAR


	Halaman
Gambar 2.1 Struktur Struktur Bintang	18
Gambar 2.2 Struktur Hirarki	19
Gambar 2.3 Tampilan Macromedia Flash 5.....	20
Gambar 2.4 Tampilan Adobe Photoshop 0.7	21
Gambar 2.5 Tampilan Microsoft Access 2000	22
Gambar 2.6 Tampilan Internet Explorer 5.0	25
Gambar 3.1 Struktur Organisasi CV Bina Cipta Konsultan	28
Gambar 4.1 Diagram Web Site CV Bina Cipta	30
Gambar 4.2 Halaman Utama (Home)	35
Gambar 4.3 Halaman Info Perusahaan	37
Gambar 4.4 Halaman Data Perusahaan	38
Gambar 4.5 Halaman Daftar Susunan Pemilik Modal	38
Gambar 4.6 Halaman Daftar Personalia	39
Gambar 4.7 Halaman Peralatan	39
Gambar 4.8 Halaman Alamat Perusahaan	40
Gambar 4.9 Halaman Ruang Konsultasi	40
Gambar 4.10 Halaman Proyek	41
Gambar 4.11 Halaman Contoh Proyek	41

Gambar 4.12 Halaman Foto Proyek 42

Gambar 4.13 Halaman Buku Tamu 42

Gambar 4.14 Halaman Pelayanan 45

Gambar 4.15 Aturan Seting Pada Adobe Photoshop 47



DAFTAR TABEL

	Halaman
Tabel 1.1 Rencana Kegiatan	24
Tabel 4.1 Rancangan Tabel Buku Tamu	48
Tabel 4.2 Rancangan Tabel Ruang Konsultasi	49

