


**SITUS WEB SEBAGAI MEDIA INFORMASI  
PARIWISATA PULAU LOMBOK**

**TUGAS AKHIR**



**DISUSUN OLEH**

**WAHYU WIDIYANTO (00.02.3035)**

**ARDIAN HABIBI (00.02.2565)**

**LUKLUIL MAKNUNI A. (00.02.2716)**

**MANAJEMEN INFORMATIKA  
PROGRAM DIPLOMA III**

**SEKOLAH TINGGI MANAJEMEN INFORMATIKA DAN KOMPUTER  
STMIK "AMIKOM"  
YOGYAKARTA  
2002**

**BERITA ACARA I**  
**LAPORAN TUGAS AKHIR**

Nama : Wahyu Widiyanto

NIM : 00.02.3035

Telah mempresentasikan Tugas Akhir di hadapan dewan penguji pada :

Hari : Senin

Pukul : 11.30

Tanggal : 9 September 2002

Tempat : Ruang 3

**SUSUNAN DEWAN PENGUJI**

Penguji I

( Amir F. Sofyan, ST )

Penguji II

( Hanif Al Fatta, S.Kom )

**BERITA ACARA II**  
**LAPORAN TUGAS AKHIR**

Nama : Ardian Habibi

NIM : 99.02.2082

Telah mempresentasikan Tugas Akhir di hadapan dewan penguji pada :

Hari : Senin

Pukul : 13.30

Tanggal : 9 September 2002

Tempat : Ruang 3

SUSUNAN DEWAN PENGUJI

Penguji I

Penguji II

( Amir F. Sofyan, ST )

( Hanif Al Fatta, S.Kom )

**BERITA ACARA III**  
**LAPORAN TUGAS AKHIR**

Nama : Yanwar Setiawan

NIM : 99.02.2092

Telah mempresentasikan Tugas Akhir di hadapan dewan penguji pada :

Hari : Selasa

Pukul : 08.30

Tanggal : 10 September 2002

Tempat : Ruang 3

SUSUNAN DEWAN PENGUJI

Penguji I

Penguji II

( Amir F. Sofyan, ST )

( Hanif Al Fatta, S.Kom )

**BERITA ACARA IV**  
**LAPORAN TUGAS AKHIR**

Nama : Vera Chrisna

NIM : 99.02.2014

Telah mempresentasikan Tugas Akhir di hadapan dewan penguji pada :

Hari : Selasa

Pukul : 10.00

Tanggal : 10 September 2002

Tempat : Ruang 3

SUSUNAN DEWAN PENGUJI

Penguji I

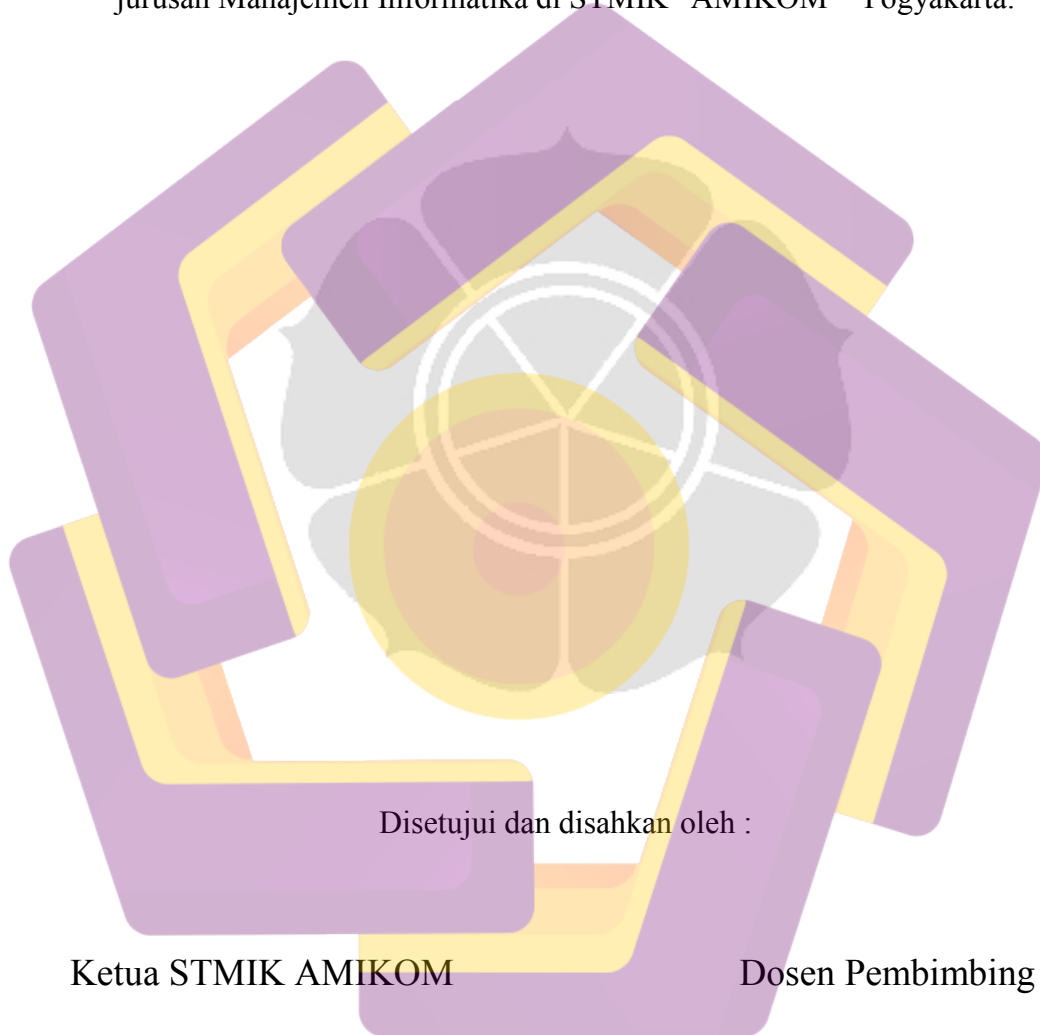
Penguji II

( Amir F. Sofyan, ST )

( Hanif Al Fatta, S.Kom )

## **PENGESAHAN**

Laporan Tugas Akhir ini disusun guna mendapat gelar Ahli Madya Komputer pada jurusan Manajemen Informatika di STMIK “AMIKOM” Yogyakarta.



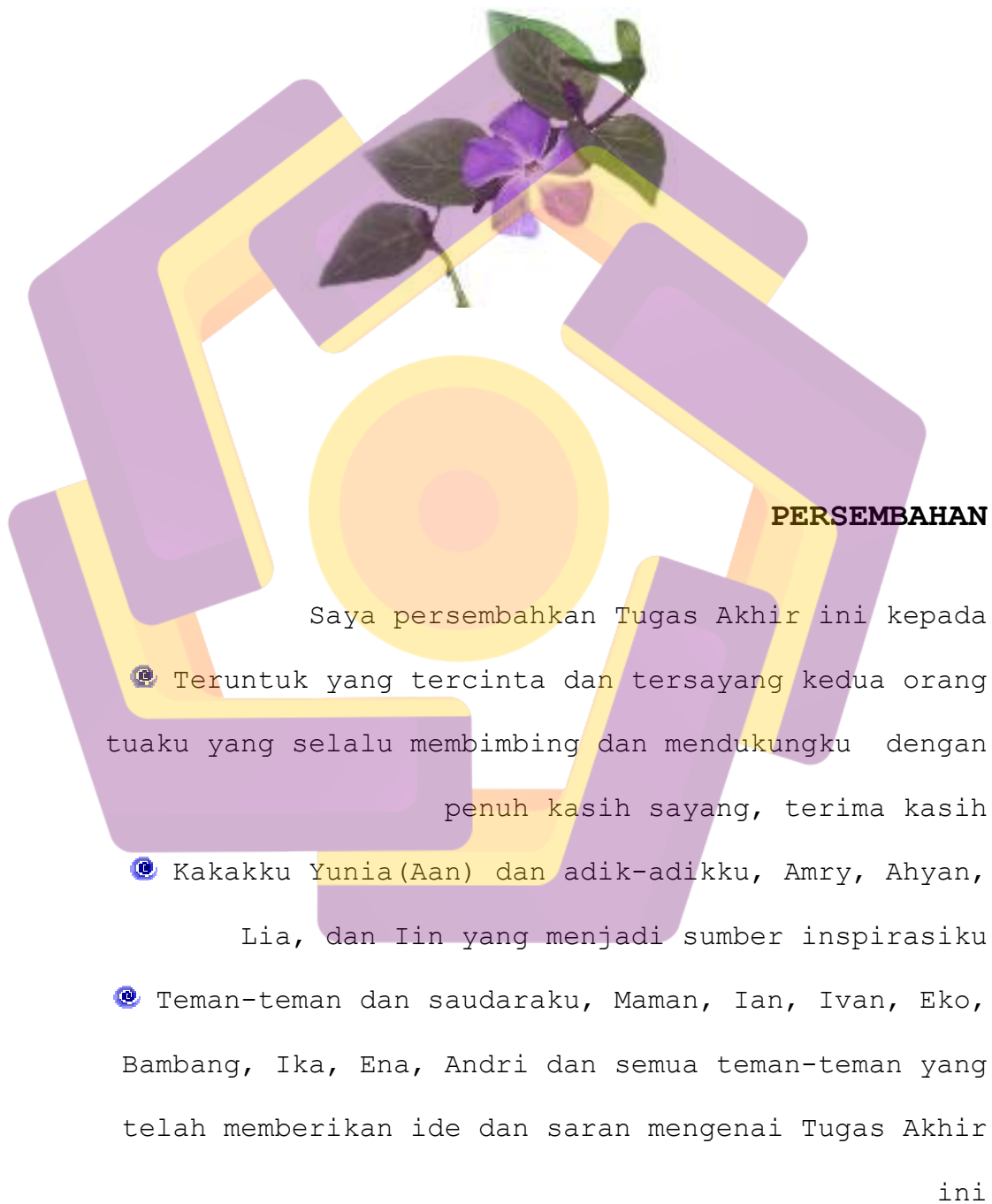
Disetujui dan disahkan oleh :

**Ketua STMIK AMIKOM**

**Dosen Pembimbing**

**Drs. M. Suyanto, MM**

**Amir F. Sofyan, ST**



## **PERSEMBAHAN**

Saya persembahkan Tugas Akhir ini kepada


☺ Teruntuk yang tercinta dan tersayang kedua orang tuaku yang selalu membimbing dan mendukungku dengan penuh kasih sayang, terima kasih

☺ Kakakku Yunia (Aan) dan adik-adikku, Amry, Ahyan, Lia, dan Iin yang menjadi sumber inspirasiku

☺ Teman-teman dan saudaraku, Maman, Ian, Ivan, Eko, Bambang, Ika, Ena, Andri dan semua teman-teman yang telah memberikan ide dan saran mengenai Tugas Akhir

ini

🌐 Semua pihak yang telah mendukung dan membantu terselesaikannya Tugas Akhir ini




❖ Demi masa. Sesungguhnya manusia itu benar-benar berada dalam kerugian, kecuali orang yang beriman dan mengerjakan amal saleh dan nasehat-menasehati supaya mentaati kebenaran dan nasehat-menasehati supaya menetapi kesabaran.  
(Q. S. Al'Ashr 1 - 3)



❖ Sesungguhnya sesudah kesulitan itu ada kemudahan.  
(Q. S. Alam Nasyrāh 6)

❖ Tidak ada yang tak mungkin selama kita masih terus  
berusaha.



## KATA PENGANTAR

Bismillahirrahmanirrahiim

Alhamdulillah, Puji syukur kami panjatkan kepada Allah SWT atas berkat dan rahmatNya sehingga kami dapat menyelesaikan Tugas Akhir yang berjudul “Situs Web Sebagai Media Informasi pariwisata Pulau Lombok.”

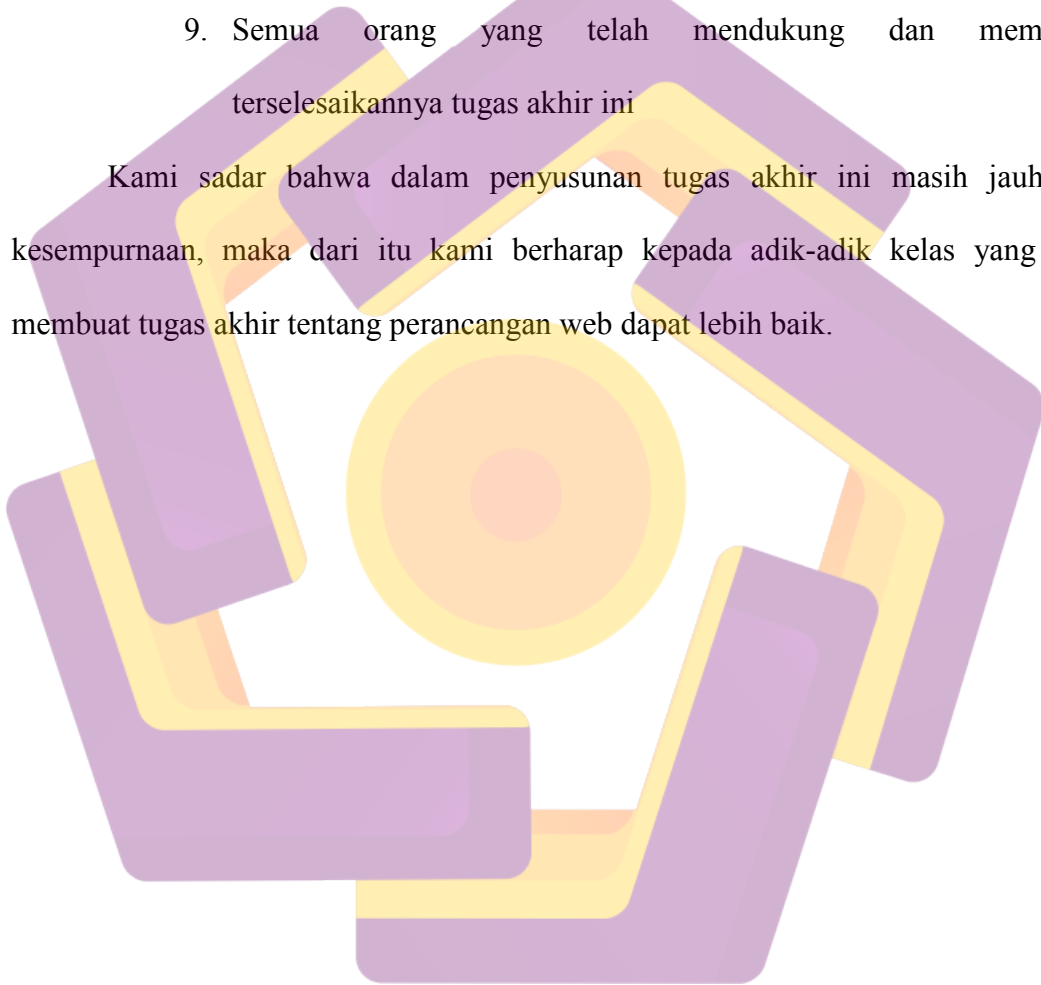
Tugas akhir ini merupakan salah satu persyaratan kelulusan jenjang Program Diploma III pada jurusan Manajemen Informatika STMIK “AMIKOM” Yogyakarta.

Dengan berakhirnya penyusunan Tugas Akhir ini kami sampaikan rasa terima kasih kepada :

1. Bapak Drs.Mohammad Suyanto, MM . Selaku Direktur STMIK “AMIKOM” Yogyakarta
2. Dinas Pariwisata dan Perhubungan propinsi Nusa Tenggara Barat atas data-data yang telah diberikan
3. Bapak Drs.Idris Purwanto, MM . Selaku Pembantu Direktur III dan sebagai dosen wali
4. Bapak Ir. M. Rum Andri . Selaku dosen wali
5. Ibu Rahma. Selaku dosen wali
6. Bapak Drs. Bambang . Selaku Ketua Jurusan Manajemen Informatika STMIK “AMIKOM” Yogyakarta

7. Bapak Amir F. Sofyan, ST selaku dosen pembimbing penyusunan tugas akhir
8. Orang tua kami yang telah membimbing dan memberi dorongan baik dalam bentuk materi maupun rohani
9. Semua orang yang telah mendukung dan membantu terselesaikannya tugas akhir ini

Kami sadar bahwa dalam penyusunan tugas akhir ini masih jauh dari kesempurnaan, maka dari itu kami berharap kepada adik-adik kelas yang akan membuat tugas akhir tentang perancangan web dapat lebih baik.



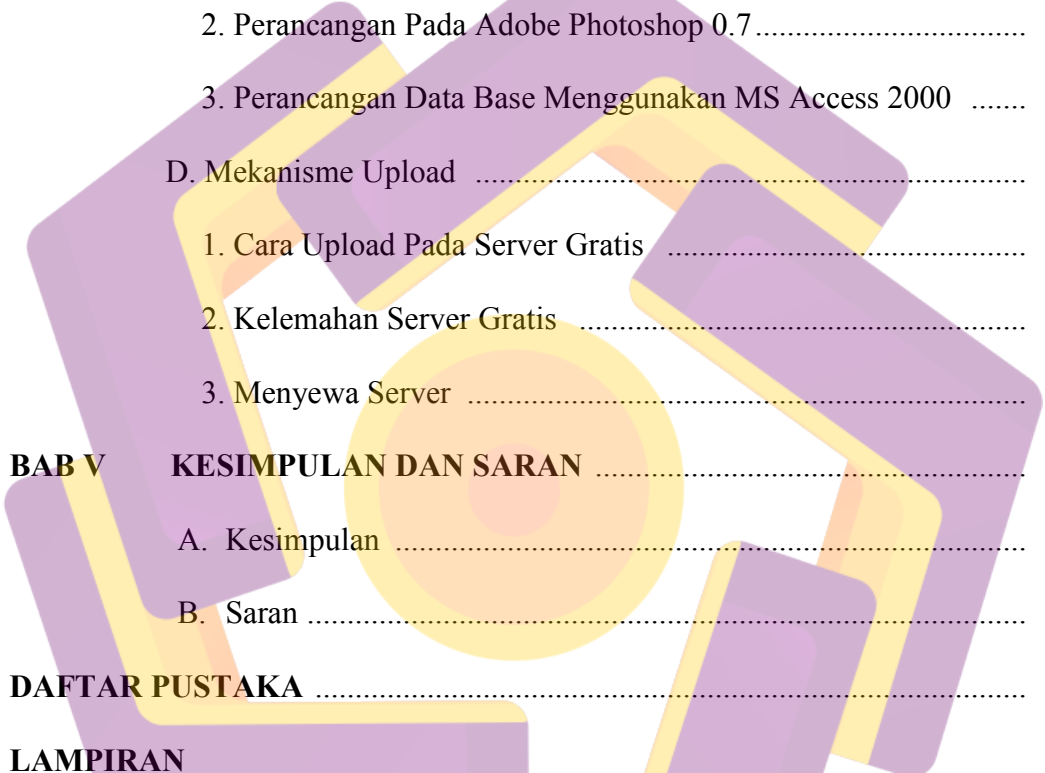
Jogjakarta, September 2002

Penyusun

# DAFTAR ISI

	Halaman
<b>HALAMAN JUDUL</b>	
<b>BERITA ACARA</b> .....	ii
<b>HALAMAN PENGESAHAN</b> .....	vi
<b>HALAMAN PERSEMBAHAN</b> .....	vii
<b>HALAMAN MOTTO</b> .....	viii
<b>KATA PENGANTAR</b> .....	ix
<b>DAFTAR ISI</b> .....	xi
<b>DAFTAR GAMBAR</b> .....	xv
<b>DAFTAR TABEL</b> .....	xvii
<b>BAB I PENDAHULUAN</b> .....	1
A. Latar Belakang Masalah .....	1
B. Rumusan Masalah .....	3
C. Batasan Masalah .....	3
D. Maksud dan Tujuan Penelitian .....	4
E. Metode Pengumpulan Data .....	5
F. Sistematika Penelitian .....	6
G. Rencana Kegiatan .....	7
<b>BAB II DASAR TEORI</b> .....	8

A. Konsep Dasar Tentang Internet .....	8
1. Asal Mula Internet .....	8
2. World Wide Web (WWW) .....	9
B. Konsep Dasar Web Site Interaktif Sebagai Sarana Promosi .....	10
1. Web Site Interaktif .....	10
2. Aplikasi Web Untuk Mendukung Informasi .....	11
3. Web Site Dan Aspek Promosi .....	13
4. Siklus Desain Web ( <i>Web Design Cycle</i> ) .....	15
5. Struktur Dalam Merancang Situs Web .....	17
C. Software yang Digunakan .....	16
1. Macromedia Flash 5.0 .....	19
2. Adobe Photoshop 5.5 .....	20
3. Microsoft Access 2000 .....	22
3. Internet Explorer 0.5 .....	23
<b>BAB III    GAMBARAN UMUM</b> .....	26
A. Sejarah Perkembangan Perusahaan .....	26
B. Misi .....	27
C. Jenis Kegiatan .....	27
D. Media Informasi .....	28
<b>BAB IV    PEMBAHASAN</b> .....	29
A. Desain Web .....	29
B. Pembuatan Web Site .....	30



1. Diskripsi Situs .....	30
2. Diagram Web .....	30
C. Perancangan Web CV Bina Cipta .....	33
1. Perancangan Menggunakan Macro Media Flash 0.5 .....	33
2. Perancangan Pada Adobe Photoshop 0.7.....	46
3. Perancangan Data Base Menggunakan MS Access 2000 .....	47
D. Mekanisme Upload .....	50
1. Cara Upload Pada Server Gratis .....	50
2. Kelemahan Server Gratis .....	51
3. Menyewa Server .....	51
<b>BAB V KESIMPULAN DAN SARAN .....</b>	<b>52</b>
A. Kesimpulan .....	52
B. Saran .....	53
<b>DAFTAR PUSTAKA .....</b>	<b>54</b>
<b>LAMPIRAN</b>	

## DAFTAR GAMBAR

	Halaman
Gambar 2.1 Struktur Struktur Bintang .....	18
Gambar 2.2 Struktur Hirarki .....	19
Gambar 2.3 Tampilan Macromedia Flash 5.....	20
Gambar 2.4 Tampilan Adobe Photoshop 0.7 .....	21
Gambar 2.5 Tampilan Microsoft Access 2000 .....	22
Gambar 2.6 Tampilan Internet Explorer 5.0 .....	25
Gambar 3.1 Struktur Organisasi CV Bina Cipta Konsultan .....	28
Gambar 4.1 Diagram Web Site CV Bina Cipta .....	30
Gambar 4.2 Halaman Utama (Home) .....	35
Gambar 4.3 Halaman Info Perusahaan .....	37
Gambar 4.4 Halaman Data Perusahaan .....	38
Gambar 4.5 Halaman Daftar Susunan Pemilik Modal .....	38
Gambar 4.6 Halaman Daftar Personalia .....	39
Gambar 4.7 Halaman Peralatan .....	39
Gambar 4.8 Halaman Alamat Perusahaan .....	40
Gambar 4.9 Halaman Ruang Konsultasi .....	40
Gambar 4.10 Halaman Proyek .....	41
Gambar 4.11 Halaman Contoh Proyek .....	41

Gambar 4.12 Halaman Foto Proyek ..... 42

Gambar 4.13 Halaman Buku Tamu ..... 42

Gambar 4.14 Halaman Pelayanan ..... 45

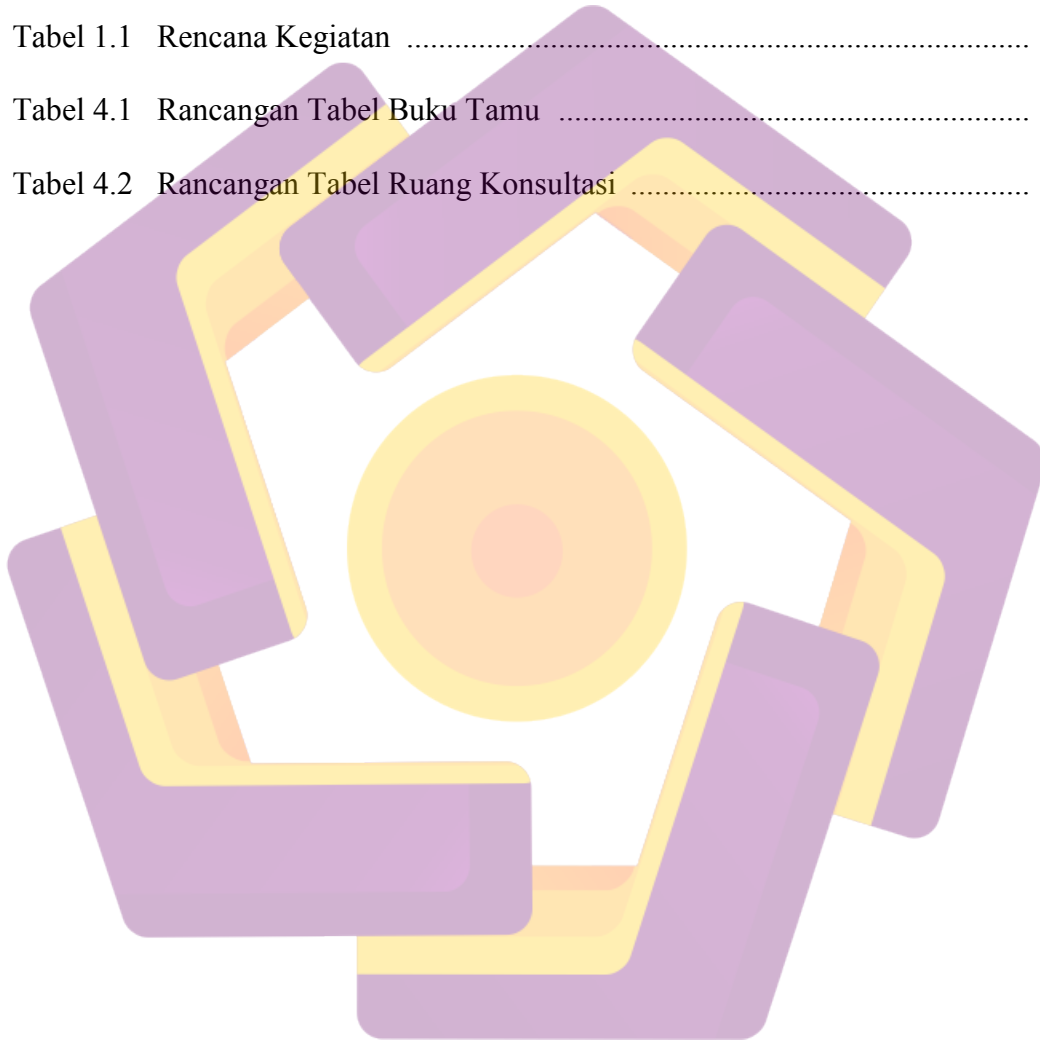
Gambar 4.15 Aturan Seting Pada Adobe Photoshop ..... 47





## DAFTAR TABEL

	Halaman
Tabel 1.1 Rencana Kegiatan .....	24
Tabel 4.1 Rancangan Tabel Buku Tamu .....	48
Tabel 4.2 Rancangan Tabel Ruang Konsultasi .....	49



# DAFTAR ISI

	Halaman
<b>HALAMAN JUDUL</b>	
<b>BERITA ACARA</b> .....	ii
<b>HALAMAN PENGESAHAN</b> .....	vi
<b>HALAMAN PERSEMBAHAN</b> .....	vii
<b>HALAMAN MOTTO</b> .....	viii
<b>KATA PENGANTAR</b> .....	ix
<b>DAFTAR ISI</b> .....	xi
<b>DAFTAR GAMBAR</b> .....	xv
<b>DAFTAR TABEL</b> .....	xvii
<b>BAB I PENDAHULUAN</b> .....	1
A. Latar Belakang Masalah .....	1
B. Rumusan Masalah .....	3
C. Batasan Masalah .....	3
D. Maksud dan Tujuan Penelitian .....	4
E. Metode Pengumpulan Data .....	5
F. Sistematika Penelitian .....	6
G. Rencana Kegiatan .....	7
<b>BAB II DASAR TEORI</b> .....	8

A. Konsep Dasar Tentang Internet .....	8
1. Asal Mula Internet .....	8
2. World Wide Web (WWW) .....	9
B. Konsep Dasar Web Site Interaktif Sebagai Sarana Promosi .....	10
1. Web Site Interaktif .....	10
2. Aplikasi Web Untuk Mendukung Informasi .....	11
3. Web Site Dan Aspek Promosi .....	13
4. Siklus Desain Web ( <i>Web Design Cycle</i> ) .....	15
5. Struktur Dalam Merancang Situs Web .....	17
C. Software yang Digunakan .....	16
1. Macromedia Flash 5.0 .....	19
2. Adobe Photoshop 5.5 .....	20
3. Microsoft Access 2000 .....	22
3. Internet Explorer 0.5 .....	23
<b>BAB III    GAMBARAN UMUM</b> .....	26
A. Sejarah Perkembangan Perusahaan .....	26
B. Misi .....	27
C. Jenis Kegiatan .....	27
D. Media Informasi .....	28
<b>BAB IV    PEMBAHASAN</b> .....	29
A. Desain Web .....	29
B. Pembuatan Web Site .....	30



1. Diskripsi Situs .....	30
2. Diagram Web .....	30
C. Perancangan Web CV Bina Cipta .....	33
1. Perancangan Menggunakan Macro Media Flash 0.5 .....	33
2. Perancangan Pada Adobe Photoshop 0.7.....	46
3. Perancangan Data Base Menggunakan MS Access 2000 .....	47
D. Mekanisme Upload .....	50
1. Cara Upload Pada Server Gratis .....	50
2. Kelemahan Server Gratis .....	51
3. Menyewa Server .....	51
<b>BAB V KESIMPULAN DAN SARAN .....</b>	<b>52</b>
A. Kesimpulan .....	52
B. Saran .....	53
<b>DAFTAR PUSTAKA .....</b>	<b>54</b>
<b>LAMPIRAN</b>	

## DAFTAR GAMBAR


	Halaman
Gambar 2.1 Struktur Struktur Bintang .....	18
Gambar 2.2 Struktur Hirarki .....	19
Gambar 2.3 Tampilan Macromedia Flash 5.....	20
Gambar 2.4 Tampilan Adobe Photoshop 0.7 .....	21
Gambar 2.5 Tampilan Microsoft Access 2000 .....	22
Gambar 2.6 Tampilan Internet Explorer 5.0 .....	25
Gambar 3.1 Struktur Organisasi CV Bina Cipta Konsultan .....	28
Gambar 4.1 Diagram Web Site CV Bina Cipta .....	30
Gambar 4.2 Halaman Utama (Home) .....	35
Gambar 4.3 Halaman Info Perusahaan .....	37
Gambar 4.4 Halaman Data Perusahaan .....	38
Gambar 4.5 Halaman Daftar Susunan Pemilik Modal .....	38
Gambar 4.6 Halaman Daftar Personalia .....	39
Gambar 4.7 Halaman Peralatan .....	39
Gambar 4.8 Halaman Alamat Perusahaan .....	40
Gambar 4.9 Halaman Ruang Konsultasi .....	40
Gambar 4.10 Halaman Proyek .....	41
Gambar 4.11 Halaman Contoh Proyek .....	41

Gambar 4.12 Halaman Foto Proyek ..... 42

Gambar 4.13 Halaman Buku Tamu ..... 42

Gambar 4.14 Halaman Pelayanan ..... 45

Gambar 4.15 Aturan Seting Pada Adobe Photoshop ..... 47



## DAFTAR TABEL

	Halaman
Tabel 1.1 Rencana Kegiatan .....	24
Tabel 4.1 Rancangan Tabel Buku Tamu .....	48
Tabel 4.2 Rancangan Tabel Ruang Konsultasi .....	49

