


**“ANALISIS DAN PERANCANGAN WEBSITE PADA ORGANISASI
PAKAT DAYAK UNIVERSITAS SANATA DHARMA ”**

SKRIPSI

Untuk memenuhi sebagian persyaratan
mencapai derajat Sarjana S1
pada jurusan Sistem Informasi



disusun oleh

Angela Tambun Saribu

09.12.4142

**JURUSAN SISTEM INFORMASI
SEKOLAH TINGGI MANAJEMEN INFORMATIKA DAN KOMPUTER
AMIKOM YOGYAKARTA
YOGYAKARTA
2013**

PERSETUJUAN

SKRIPSI

**ANALISIS DAN PERANCANGAN WEBSITE PADA ORGANISASI
PAKAT DAYAK UNIVERSITAS SANATA DHARMA**

yang dipersiapkan dan disusun oleh

Angela Tambun Saribu

09.12.4142

telah disetujui oleh Dosen Pembimbing Skripsi
pada tanggal 10 September 2012

Dosen Pembimbing,



M.Rudyanto Arief,MT

NIK.190302098

PENGESAHAN

SKRIPSI

ANALISIS DAN PERANCANGAN WEBSITE PADA ORGANISASI PAKAT DAYAK UNIVERSITAS SANATA DHARMA

yang telah dipersiapkan dan disusun oleh

Angela Tambun Saribu

09.12.4142

telah dipertahankan didepan Dewan Penguji


pada tanggal 25 Februari 2012

Susunan Dewan Penguji

Nama penguji

Tanda Tangan

M.Rudyanto Arief,MT
NIK. 190302098



Amir Fatah Softyan,ST,M.Kom
NIK.190302047

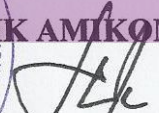


Rizqi Sukma Kharisma,M.Kom
NIK.190000008

Skripsi ini telah diterima sebagai salah satu persyaratan
untuk memperoleh gelar Sarjana Komputer
tanggal 02 Maret 2012



KETUA STMIK AMIKOM YOGYAKARTA


Prof. Dr. M. Suyanto, M.M.
NIK.190302001

PERNYATAAN

Saya yang bertandatangan dibawah ini menyatakan bahwa , skripsi yang berjudul **“ANALISIS DAN PERANCANGAN WEBSITE PADA ORGANISASI PAKAT DAYAK UNIVERSITAS SANATA DHARMA”** ini merupakan karya saya sendiri (ASLI), dan dalam skripsi ini tidak terdapat karya yang diajukan oleh orang lain memperoleh gelar akademisi di suatu Institusi Pendidikan , dan sepanjang pengetahuan saya tidak terdapat karya atau pendapat yang pernah ditulis oleh orang lain, kecuali yang secara tertulis diacu dalam naskah ini dan di sebutkan dalam daftar pustaka.

Yogyakarta , 01 Maret 2013

Angela Tambun Saribu

09.12.4142

HALAMAN MOTTO

- ❖ *Jangan mengeluh atas masalahmu, karena Tuhan punya tujuan untuk perjuanganmu saat ini. Pelajarilah apa yang hendak Tuhan ajarkan.*
- ❖ *Sahabat adalah seseorang yang selalu ada disampingmu, ketika kamu sakit untuk melihat ke belakang, atau takut melihat ke depan.*
- ❖ *Selalu andalkan Tuhan, karna km tahu km tak cukup kuat ketika km mengandalkan diri sendiri.*
- ❖ *DREAM,BELIEVE MAKE IT HAPPEN :')*
- ❖ *Usaha, Semangat, dan Berdoa ^_^*
- ❖ *Ketika kamu percaya MUZIJAT itu nyata :')*

HALAMAN PERSEMBAHAN

Segala puji dan syukur ku ucapkan pada Tuhan Yesus Kristus dan Bunda Maria atas Kekuatannya, Pertolongannya, serta berkatNya sehingga penulis bisa menyelesaikan skripsi ini. Tak lupa juga kucucapkan terimakasih banyak kepada orang-orang yang telah memberikan rasa sayang serta dukungannya yang tiada henti :

- ☺ Kepada kedua Orang Tua ku yang selalu memberikan dukungannya dukungan moral dan spritual kepada ku serta kasih sayangnya yang takkan pernah berhenti sampai kapan pun.
- ☺ Terima kasih kepada abang ku Jerry Mariston Tambun Saribu dan adek ku Hotmauli Tambun Saribu serta keluarga besar ku yang berada dikalimantan barat dan sumatera utara atas dukungan dan kasih sayang mereka.
- ☺ Terima kasih kepada dosen pembimbingku Bapak M. Rudyanto Arief, MT atas segala bantuannya, saran untuk menyelesaikan skripsi ini.
- ☺ Terimakasih kepada Universitas sanata dharma dan Francoes Mitter yang sudah dengan baik menerima dan mengizinkan melakukan penelitian.
- ☺ Terima kasih juga kepada sahabat-sahabat ku Detiq(nek nori), dinda(anisa cibi), yulia(gadis gunung kidul), nini(mace dari afrika), rere(model kalasan), iyas(mba geje) yang memberikan dukungan, kasih sayang, pertolongan, kegembiraannya serta kegilaannya, tak terasa kita semua berada di ujung perpisahan entah kapan bisa ketemu lagi, 10 tahun lagi atau beberapa tahun lagi? tapi satu hal yang tak pernah ku lupakan atas waktu yang sudah kita lewati bersama..sayang kalian semua ^ _ ^
- ☺ Terima kasih kepada teman-teman ridwan, rudi, uun, ferry serta kelas S1-SI-09 yang tak bisa ku ucapkan satu-satu atas kebersaman dari awal dan sampai akhir ini.
- ☺ Terima kasih juga buat sahabat-sahabat ku dan saudara ku sri sumarti, opet, mitha, miranda, evi dan hendro, alex, hasbi atas dukungannya, pertolongannya kepada ku, kita yang sama-sama merantau kekampung orang untuk menuntut ilmu walaupun tak banyak waktu kita untuk bertemu tetap dukungan dan doanya kepada ku.
- ☺ Terima kasih juga buat mas efa serta benny dan teman-teman satu perjuangan yang mendapatkan dosen pembimbing yang sama yang tak bisa ku sebutkan satu-satu atas informasi, dukungannya, pertolongannya kepada ku. ^ _ ^

KATA PENGANTAR

Puji syukur saya panjatkan kepada Tuhan Yesus Kristus karena berkat dan pertolongannya, sehingga skripsi dengan judul

“ANALISIS DAN PERANCANGAN WEBSITE PADA ORGANISASI PAKAT DAYAK UNIVERSITAS SANATA DHARMA “ ,dapat diselesaikan.

Laporan skripsi ini disusun sebagai syarat kelulusan di Sekolah Tinggi Manajeme Informatika dan Komputer AMIKOM jurusan Sistem Informasi. laporan ini dimaksudkan untuk memberi kesempatan pada mahasiswa agar melihat,mengamti,membandingkan,menganalisis, serta menerapkan pengetahuan yang telah diperoleh diperkuliahan.

Akhrinya dengan doa kepada Tuhan Yesus Kristus, semoga laporan skripsi ini bermanfaat bagi semua pihak yang membutuhkan.

Yogyakarta,01 Maret 2013

Angela tambun saribu

09.12.4142

DAFTAR ISI

HALAMAN JUDUL.....	i
HALAMAN PERSETUJUAN.....	ii
HALAMAN PENGESAHAN.....	iii
HALAMAN PERNYATAAN	iv
HALAMAN MOTTO	v
HALAMAN PERSEMBAHAN	vi
HALAMAN KATA PENGANTAR.....	vii
HALAMAN DAFTAR ISI	viii
HALAMAN DAFTAR GAMBAR.....	xv
HALAMAN DAFTAR TABEL.....	xxi
HALAMAN INTISARI.....	xxii
HALAMAN ABSTRACT.....	xxiii

I. PENDAHULUAN	1
1.1 Latar Belakang	
1.2 Rumusan Masalah	3
1.3 Batasan Masalah	3
1.4 Tujuan Penelitian	4
1.5 Manfaat Masalah	4
1.6 Metode Penelitian	5
1.7 Sistematika Penulisan	7
II LANDASAN TEORI	8
2.1 Konsep Dasar Sistem	8
2.1.1 Pengertian Sistem	8
2.1.2 Karakteristik Sistem	9
2.2 Konsep Dasar Informasi	10
2.2.1 Pengertian Informasi	10
2.2.2 Kualitas Informasi	11
2.3 Konsep Dasar Sistem Informasi	12
2.3.1 Pengertian Sistem Informasi	12
2.3.2 Komponen Sistem Informasi	15
2.4 Konsep Dasar Web	13
2.4.1 Sejarah Internet	15
2.5 Dasar Konsep Web	16
2.5.1 Sejarah Website	16
2.5.2 World Wide Web	16
2.5.3 Web Browser	17

2.5.4 Web Server.....	18
2.5.5 Pemograman Web.....	19
2.5.6 HTML (Hypertext Mark-up Language).....	20
2.5.7 Java Script.....	21
2.5.8 CSS (Cascading Style Sheets).....	23
2.5.9 PHP.....	25
2.6 Konsep Dasar Basis Data.....	28
2.6.1 Pengertian Basis Data.....	28
2.6.2 Keuntungan Basis Data.....	28
2.6.3 Komponen Basis Data.....	29
2.6.4 Entity Relationship Diagram (ERD).....	29
2.7 Konsep Permodelan Sistem.....	30
2.7.1 Flowchart.....	31
2.7.2 DFD.....	33
2.8 Perangkat Lunak yang Digunakan.....	36
2.8.1 Adobe Dreamweaver.....	36
2.8.2 Adobe Photoshop.....	37
2.8.4 XAMPP.....	38
2.8.4 Mozilla Firefox.....	42

III ANALISIS DAN PERANCANGAN SISTEM45

3.1 Tinjauan Umum.....	45
3.1.1 Sejarah Pakat Dayak Universitas Sanata Dharma.....	45
3.1.2 Visi Dan Misi.....	47
3.1.3 Struktur Kepengurusan Organisasi Pakat Dayak.....	48

3.2 Analisis Sistem	49
3.2.1 Analisis SWOT	49
3.2.2 Analisis Kebutuhan Sistem	50
3.2.2.1 Kebutuhan Fungsional (Function Requirement).....	51
3.2.2.2 Kebutuhan Non Fungsional	52
3.2.3 Analisis Kelayakan Sistem.....	54
3.2.3.1 Kelayakan Teknologi	54
3.2.3.2 Kelayakan Hukum	55
3.2.3.3 Kelayakan Operasional	55
3.2.3.4 Kelayakan Ekonomi.....	55
3.3 Perancangan Sistem	57
3.3.1 Perancangan Proses.....	58
3.3.1.1 Flowchart	58
3.3.1.2 Data Flow Diagram	60
3.4 Perancangan Basis Data	73
3.4.1 Rancangan Tabel.....	74
3.4.1.1 Rancangan Tabel Admin	74
3.4.1.2 Rancangan Tabel Agenda	74
3.4.1.3 Rancangan Tabel Album Foto	75
3.4.1.4 Rancangan Tabel Artikel	75
3.4.1.5 Rancangan Tabel Berita	76
3.4.1.6 Rancangan Tabel Formulir	76
3.4.1.7 Rancangan Tabel Gallery	77
3.4.1.8 Rancangan Tabel Kategori Berita	78
3.4.1.9 Rancangan Tabel Kategori Profil	78

3.4.1.10 Rancangan Tabel Komentar Berita	78
3.4.1.11 Rancangan Tabel Profil	79
3.4.1.12 Rancangan Tabel SlideShow	80
3.4.2 ERD (Entity Relationship Diagram)	80
3.4.3 Relasi Antar Tabel	84
3.5 Perancangan Interface	85
3.5.1 Perancangan Halaman Home	85
3.5.2 Perancangan Halaman Profil	87
3.5.3 Perancangan Halaman Agenda	89
3.5.4 Perancangan Halaman Berita	91
3.5.5 Perancangan Halaman Gallery	93
3.5.6 Perancangan Halaman Artikel	95
3.5.7 Perancangan Halaman Formulir	97
3.5.8 Perancangan Halaman Login Admin	99
3.5.9 Perancangan Halaman Home Admin	99
3.5.10 Perancangan Halaman Admin Tambah User Admin	101
3.5.11 Perancangan Halaman Admin Edit User Admin	102
3.5.12 Perancangan Halaman Admin Hapus User Admin	103
3.5.13 Perancangan Halaman Admin Tambah Kategori Berita	104
3.5.14 Perancangan Halaman Admin Edit Kategori Berita	105
3.5.15 Perancangan Halaman Admin Hapus Kategori Berita.....	106
3.5.16 Perancangan Halaman Admin Tambah Agenda	107
3.5.17 Perancangan Halaman Admin Edit Agenda	108
3.5.18 Perancangan Halaman Admin Hapus Agenda	109
3.5.19 Perancangan Halaman Admin Tambah Album Foto	110

3.5.20 Perancangan Halaman Admin Edit Album Foto.....	111
3.5.21 Perancangan Halaman Admin Hapus Album Foto.....	112
3.5.22 Perancangan Halaman Admin Tambah Artikel	113
3.5.23 Perancangan Halaman Admin Edit Artikel.....	114
3.5.24 Perancangan Halaman Admin Hapus Artikel	115
3.5.25 Perancangan Halaman Admin Tambah Formulir	116
3.5.26 Perancangan Halaman Admin Edit Formulir.....	117
3.5.27 Perancangan Halaman Admin Hapus Formulir	118
3.5.28 Perancangan Halaman Admin Tambah Gallery.....	119
3.5.29 Perancangan Halaman Admin Edit Gallery	120
3.5.30 Perancangan Halaman Admin Hapus Gallery	121
3.5.31 Perancangan Halaman Admin Tambah Berita.....	122
3.5.32 Perancangan Halaman Admin Edit Berita	123
3.5.33 Perancangan Halaman Admin Hapus Berita.....	124
3.5.34 Perancangan Halaman Admin Tambah Komentar Berita	125
3.5.35 Perancangan Halaman Admin Edit Komentar Berita	126
3.5.36 Perancangan Halaman Admin Hapus Komentar Berita.....	127
3.5.37 Perancangan Halaman Admin Tambah Profil	128
3.5.38 Perancangan Halaman Admin Edit Profil.....	129
3.5.39 Perancangan Halaman Admin Hapus Profil	130
3.5.40 Perancangan Halaman Admin Tambah Kategori Profil	131
3.5.41 Perancangan Halaman Admin Edit Kategori Profil.....	132
3.5.42 Perancangan Halaman Admin Hapus Kategori Profil	133
3.5.43 Perancangan Halaman Admin Tambah Slide Show	134
3.5.44 Perancangan Halaman Admin Edit Slide Show.....	135

3.5.46 Perancangan Halaman Admin Hapus Slide Show	136
3.5.46 Perancangan Halaman Admin Cetak Data Anggota	137
IV IMPLEMENTASI SISTEM DAN PEMBAHASAN	138
4.1 Implementasi Pembuatan Basis Data	138
4.1.1 Pembuatan Database	138
4.1.2 Pembuatan Table	139
4.2 Implementasi Program	150
4.3 Pembahasan Program	178
4.4 Uji Coba Sistem Dan Program	188
4.4.1 Uji Coba Sistem	188
4.4.2 Uji Coba Program	192
4.5 Manual Program	194
4.6 Manual Instalasi	197
4.6.1 Instalasi Database	197
4.7 Pemeliharaan Sistem	201
V PENUTUP	203
5.1 Kesimpulan	203
5.2 Saran	204

DAFTAR GAMBAR

Gambar 2.1 Lambang Entity Set.....	29
Gambar 2.2 Lambang Relationship Sets.....	30
Gambar 2.3 Lambang Attributes Gets	30
Gambar 2.4 Simbol Kesatuan Luar.....	34
Gambar 2.5 Simbol Arus Data.....	34
Gambar 2.6 Simbol Proses.....	35
Gambar 2.7 Simbol Simpanan Data.....	37
Gambar 2.8 Tampilan XAMPP.....	38
Gambar 3.1 Flowchart Sistem.....	59
Gambar 3.2 Data Flow Diagram Level 0.....	60
Gambar 3.3 Data Flow Diagram Level 1.....	61
Gambar 3.4 Level 2 Proses Admin(1).....	62
Gambar 3.5 Level 2 Proses Kategori Profil(2).....	63
Gambar 3.6 Level 2 Proses Profil(3).....	64
Gambar 3.7 Level 2 Proses Agenda(4).....	65
Gambar 3.8 Level 2 Proses Kategori Berita(5).....	66
Gambar 3.9 Level 2 Proses Berita(6).....	67
Gambar 3.10 Level 2 Komentar Berita(7).....	68
Gambar 3.11 Level 2 Proses Album Foto(8).....	69
Gambar 3.12 Level 2 Proses Gallery(9).....	70
Gambar 3.13 Level 2 Proses Artikel(10).....	71
Gambar 3.14 Level 2 Proses Formulir(11).....	72

Gambar 3.15 Level 2 Proses SlideShow(12)	73
Gambar 3.16 ERD.....	82
Gambar 3.17 Relasi Antar Table.....	84
Gambar 3.18 Halaman Utama Website.....	86
Gambar 3.19 Halaman Profil	88
Gambar 3.20 Halaman Agenda.....	90
Gambar 3.21 Halaman Berita.....	92
Gambar 3.22 Halaman Gallery	94
Gambar 3.23 Halaman Artikel	96
Gambar 3.24 Halaman Formulir	98
Gambar 3.25 Halaman Login Admin.....	99
Gambar 3.26 Halaman Home Admin	100
Gambar 3.27 Halaman Tambah User Admin.....	101
Gambar 3.28 Halaman Edit User Admin.....	102
Gambar 3.29 Halaman Hapus User Admin	103
Gambar 3.30 Halaman Tambah Kategori Berita	104
Gambar 3.31 Halaman Edit Kategori Berita.....	105
Gambar 3.32 Halaman Hapus Kategori Berita	106
Gambar 3.33 Halaman Tambah Agenda.....	107
Gambar 3.34 Halaman Edit Agenda	108
Gambar 3.35 Halaman Hapus Agenda.....	109
Gambar 3.36 Halaman Tambah Album Foto.....	110
Gambar 3.37 Halaman Edit Album Foto	111
Gambar 3.38 Halaman Hapus Album Foto.....	112
Gambar 3.39 Halaman Tambah Artikel.....	113

Gambar 3.40 Halaman Edit Artikel	114
Gambar 3.41 Halaman Hapus Artikel.....	115
Gambar 3.42 Halaman Tambah Formulir	116
Gambar 3.43 Halaman Edit Formulir	117
Gambar 3.44 Halaman Hapus Formulir.....	118
Gambar 3.45 Halaman Tambah Gallery	119
Gambar 3.46 Halaman Edit Gallery.....	120
Gambar 3.47 Halaman Hapus Gallery	121
Gambar 3.48 Halaman Tambah Berita	122
Gambar 3.49 Halaman Edit Berita.....	123
Gambar 3.50 Halaman Hapus Berita	124
Gambar 3.51 Halaman Tambah Komentar Berita	125
Gambar 3.52 Halaman Edit Komentar Berita	126
Gambar 3.53 Halaman Hapus Komentar Berita	127
Gambar 3.54 Halaman Tambah Profil	128
Gambar 3.55 Halaman Edit Profil.....	129
Gambar 3.56 Halaman Hapus Profil.....	130
Gambar 3.57 Halaman Tambah Kategori Profil	131
Gambar 3.58 Halaman Edit Kategori Profil.....	132
Gambar 3.59 Halaman Hapus Kategori Profil.....	133
Gambar 3.60 Halaman Tambah SlideShow	134
Gambar 3.61 Halaman Edit SlideShow	135
Gambar 3.62 Halaman Hapus SlideShow	136
Gambar 3.63 Halaman Cetak SlideShow.....	137
Gambar 4.1 Pembuatan Database	139

Gambar 4.2 Tabel Admin	139
Gambar 4.3 Tabel Agenda	140
Gambar 4.4 Tabel Album Foto	141
Gambar 4.5 Tabel Artikel	142
Gambar 4.6 Tabel Berita	143
Gambar 4.7 Tabel Formulir	144
Gambar 4.8 Tabel Gallery	145
Gambar 4.9 Tabel Kategori	146
Gambar 4.10 Tabel Kategori Profil	147
Gambar 4.11 Tabel Komentar berita	148
Gambar 4.12 Tabel Profil.....	148
Gambar 4.13 Tabel SlideShow	149
Gambar 4.14 Form Home	150
Gambar 4.15 Form Profil.....	151
Gambar 4.16 Form Agenda	152
Gambar 4.17 Form Berita	153
Gambar 4.18 Form Gallery	154
Gambar 4.19 Form Artikel.....	155
Gambar 4.20 Form Formulir.....	156
Gambar 4.21 Form Login Admin	157
Gambar 4.22 Form Home Admin	158
Gambar 4.23 Form User Admin	158
Gambar 4.24 Form User Admin	159
Gambar 4.25 Form User Hapus Admin	159
Gambar 4.26 Form Kategori Berita	160

Gambar 4.27 Form Edit Kategori Berita	161
Gambar 4.28 Form Hapus Kategori Berita	161
Gambar 4.29 Form Tambah Agenda.....	162
Gambar 4.30 Form Edit Agenda.....	162
Gambar 4.31 Form Hapus Agenda	163
Gambar 4.32 Form Tambah Album Foto.....	163
Gambar 4.33 Form Edit Album Foto	164
Gambar 4.34 Form Hapus Album Foto	164
Gambar 4.35 Form Tambah Artikel.....	165
Gambar 4.36 Form Edit Artikel	165
Gambar 4.37 Form Hapus Artikel.....	166
Gambar 4.38 Form Tambah Formulir.....	166
Gambar 4.39 Form Edit Formulir	167
Gambar 4.40 Form Hapus Formulir.....	167
Gambar 4.41 Form Tambah Gallery	168
Gambar 4.42 Form Edit Gallery	168
Gambar 4.43 Form Hapus Gallery	169
Gambar 4.44 Form Tambah Berita	169
Gambar 4.45 Form Edit Berita.....	170
Gambar 4.46 Form Hapus Berita	170
Gambar 4.47 Form Tambah Komentar Berita	171
Gambar 4.48 Form Edit Komentar Berita	171
Gambar 4.49 Form Hapus Komentar Berita	172
Gambar 4.50 Form Tambah Profil.....	172
Gambar 4.51 Form Edit Profil	173

Gambar 4.52 Form Hapus Profil.....	173
Gambar 4.53 Form Tambah Kategori Profil.....	174
Gambar 4.54 Form Edit Kategori Profil	175
Gambar 4.55 Form Hapus Kategori Profil.....	175
Gambar 4.56 Form Tambah Slide Show.....	176
Gambar 4.57 Form Edit SlideShow	176
Gambar 4.58 Form Hapus SlideShow.....	177
Gambar 4.59 Form Cetak Data Anggota	177
Gambar 4.60 Halaman Login.....	178
Gambar 4.61 Peringatan Agenda	189
Gambar 4.62 Kesalahan Input Data Login.....	190
Gambar 4.63 Kesalahan Bahasa.....	193
Gambar 4.64 Kesalahan Waktu Proses	193
Gambar 4.65 Halaman Home.....	195
Gambar 4.66 Halaman Formulir	196
Gambar 4.67 Tampilan Langkah 1	197
Gambar 4.68 Tampilan Langkah 2	198
Gambar 4.69 Tampilan Langkah 3	198
Gambar 4.70 Tampilan Langkah 4	199
Gambar 4.71 Tampilan Langkah 5	199
Gambar 4.72 Tampilan Langkah 6	200
Gambar 4.73 Tampilan Langkah 7	200
Gambar 4.74 Tampilan Langkah 8a	201
Gambar 4.75 Tampilan Langkah 8b	201

DAFTAR TABEL

Tabel 2.1 Simbol-Simbol Flowchart Sistem	31
Tabel 2.2 Simbol-simbol Flowchart Program	32
Tabel 3.1 Analisis Biaya dan Manfaat	56
Tabel 3.2 Tabel Admin	74
Tabel 3.3 Tabel Agenda	74
Tabel 3.4 Tabel Album Foto	75
Tabel 3.5 Tabel Artikel	75
Tabel 3.6 Tabel Berita	76
Tabel 3.7 Tabel Formulir	76
Tabel 3.8 Tabel Gallery	77
Tabel 3.9 Tabel Kategori Berita	78
Tabel 3.10 Tabel Kategori Profil	78
Tabel 3.11 Tabel Komentar Berita	79
Tabel 3.12 Tabel Profil	79
Tabel 3.13 Tabel Slide Show	80
Tabel 3.14 Simbol-Simbol ERD	80
Tabel 4.1 Testing Sistem	190

INTISARI

Informasi merupakan salah satu kebutuhan masyarakat saat ini. Masyarakat pada umumnya ingin mendapatkan informasi yang diinginkan melalui berbagai media salah satunya termasuk melalui website. Kebanyakan orang menggunakan website sebagai pilihan untuk mengakses informasi lebih cepat, efektif dan up to date.

Organisasi Pakat Dayak Universitas Sanata Dharma merupakan sebuah Organisasi yang dibentuk untuk perkumpulan mahasiswa suku dayak yang berada di daerah Yogyakarta. Media promosi yang dilakukan menggunakan media cetak dan facebook ini masih kurang untuk memperluas informasi tentang Organisasi Pakat Dayak Universitas Sanata Dharma.

Dengan menerapkan sistem informasi berbentuk website maka penyampaian informasi yang dilakukan oleh Organisasi Pakat Dayak Universitas Sanata Dharma dapat lebih akurat dan tepat serta jangkauan penyampaian informasi tidak terbatas ruang dan waktu siapa saja bisa mengetahui tentang organisasi ini, dan mereka bisa dapat bergabung dengan mudah dan mengetahui budaya dayak lebih dekat.

Kata kunci : website, informasi, promosi

ABSTRACT

Information is one of the needs of today's society. Society in general wants to get information through various media including website. Most people use the website as an option of accessing information, quicker, effectively and up to date.

Pakat Dayak of Sanata Dharma University is an organization formed for the Dayak that are in Yogyakarta. The promotion by telling and facebook is still less to expand the information about pakat dayak of sanata dharma university.

So that apply information systems in website to make information by organization Pakat Dayak of Sanata Dharma University more accurate and exact and also, the expand of information is unlimited anytime and anywhere who wants to figure out the organization so they can join it easily if in case they want to know the dayaknese culture closely.

Keywords: *website, information, promotin*

