


**SISTEM INFORMASI AKADEMIK ONLINE MENGGUNAKAN CODE  
IGNITER DAN MYSQL PADA SMA PIRI 1 YOGYAKARTA**

**TUGAS AKHIR**



disusun oleh

**AGOES TRI HARIYANTO  
09.01.2586**

**JURUSAN TEKNIK INFORMATIKA  
SEKOLAH TINGGI MANAJEMEN INFORMATIKA DAN KOMPUTER  
AMIKOM  
YOGYAKARTA  
2012**

## **PERSETUJUAN**

### **TUGAS AHIR**

**Sistem Informasi Akademik Online Menggunakan Code Igniter Dan Mysql  
Pada SMA Piri 1 Yogyakarta**

yang dipersiapkan dan disusun oleh

**Agoes Tri Hariyanto**

**09.01.2515**

telah disetujui oleh Dosen Pembimbing tugas akhir  
pada tanggal 2 November 2012

**Dosen Pembimbing**

**Emha Taufiq Luthfi, ST, M.Kom**  
**NIK. 190302125**

# PENGESAHAN

## TUGAS AHIR

**Sistem Informasi Akademik Online Menggunakan Code Igniter Dan Mysql**

**Pada SMA Piri 1 Yogyakarta**

yang dipersiapkan dan disusun oleh

**Agoes Tri Hariyanto**

**09.01.2586**

telah dipertahankan di depan Dewan Penguji  
pada tanggal 22 November 2012

### Susunan Dewan Penguji

**Nama Penguji**

**Tanda Tangan**

**Hanif Al Fatta, M.Kom**  
**NIK. 190302096**

**Erni Seniwati, S.Kom**  
**NIK. 190000004**



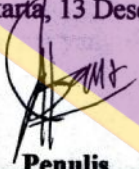
Tugas Akhir ini telah diterima sebagai salah satu persyaratan  
untuk memperoleh gelar Ahli Madya Komputer  
Tanggal 13 Desember 2012



## PERNYATAAN KEASLIAN

kami yang bertanda tangan dibawah ini menyatakan bahwa, tugas ahir ini merupakan karya kami sendiri (ASLI), dan isi dalam skripsi ini tidak terdapat karya yang pernah diajukan oleh orang lain untuk memperoleh gelar akademis di suatu institusi pendidikan, dan sepanjang pengetahuan kami juga terdapat karya atau perdatap yang pernah ditulis dan atau diterbitkan oleh orang lain, kecuali yang secara tertulis diacu dalam naskah ini dan disebutkan dalam daftar pustaka.

Yogyakarta, 13 Desember 2012



Penulis

## MOTTO

1. Berbagilah, Bila Engkau Berharap pada Tuhan akan membantumu.
2. Tersenyumlah, Bila Engkau berharap Tuhan akan menambah kemudahan bagimu.
3. Setetes tinta bisa menggerakkan sejuta manusia untuk berfikir.
4. Kemalasan membuat seseorang begitu lamban sehingga kemiskinan segera menyusul.
5. Menunda melakukan sesuatu yang baik, adalah memperpanjang kehidupan yang gelisan dan penuh keluhan.
6. Yang menelantarkan masa muda, akan menjadi orang tua yang ditelantarkan oleh kehidupan.
7. Hadiah terbaik yang bisa anda terima dari sebuah kesalahan adalah memperbaikinya kualitas yang sebelumnya akan membuat anda melakukan kesalahan.
8. Orang yang mengatakan tidak punya waktu adalah orang yang pemalas.
9. Minimal satu bidang yang anda harus kuasai, kalau tidak ada selamat miskin kawan!!
10. Kembangkanlah otak kananmu, dan perhatikan apa yang terjadi!
11. Apa yang kamu lihat, kamu dengar dan kamu ucap bukanlah asli melainkan tipu daya dari sesuatu yang terpendam.

## PERSEMBAHAN

Puji syukur kepada Tuhan Yang Maha Esa atas segala nikmat dan berkah-Nya yang terus mengalir sampai saat ini.

Sembah sungkem Kepada bapak dan ibuku (Sumargi dan Supatma), terima kasih atas kasih sayang serta doanya yang terus mendorongku untuk tetap semangat meraih cita-cita dan mimpi-mimpiku.

Terima kasih buat rekan-rekan di Amikom Game Dev, karena sindiran-sindiran kalian aku jadi semangat untuk menyelesaikan PR terakhirku di kampus tercinta ini.

Terima kasih juga buat ryzal dan dina yang sudah membantu dalam proses pembuatan laporan ini.

## KATA PENGANTAR

Puji syukur kehadirat Tuhan Yang Maha Mendengar lagi Maha Melihat dan atas segala limpahan rahmat, taufik, serta hidayah-Nya sehingga penulis dapat menyelesaikan karya tulis yang berbentuk tugas akhir ini sesuai dengan waktu yang telah direncanakan.

Penyusunan tugas akhir ini adalah merupakan salah satu syarat untuk memperoleh gelar Diploma pada STMIK AMIKOM Yogyakarta Dalam penulisan Tugas Akhir ini, tentunya banyak pihak yang telah memberikan bantuan baik moril maupun materil. Oleh karena itu penulis ingin menyampaikan ucapan terimakasih yang tiada hingganya kepada :

1. Bapak Emha Taufiq Luthfi, ST, M.Kom selaku pembimbing yang telah banyak mamberikan bimbingan, nasehat dan arahan kepada kami.
2. Bapak M. Suyanto, Prof. Dr, M.M selaku Ketua STMIK AMIKOM Yogyakarta beserta para dosen dan seluruh karyawan/ staf pegawai atas bantuan yang diberikan selama penulis mengikuti studi.
3. Secara khusus kami ingin mengucapkan terima kasih kepada Ayahanda yang kami banggakan dan Ibundaku tercinta yang telah banyak memberikan dukungan dan pengorbanan baik secara moril maupun materil sehingga kami dapat menyelesaikan studi dengan baik.

4. Ucapan terima kasih penulis kepada semua sahabat yang telah banyak memberikan bantuan, dorongan serta motivasi sehingga tugas ahir ini dapat terselesaikan.

Penulis menyadari bahwa tugas ahir ini masih jauh dari kesempurnaan, maka saran dan kritik yang konstruktif dari semua pihak sangat diharapkan demi penyempurnaan selanjutnya.

Akhirnya hanya kepada Tuhan Yang Maha Esa kita kembalikan semua urusan dan semoga Tugas Akhir ini dapat bermanfaat bagi semua pihak, khususnya bagi penulis dan para pembaca pada umumnya, semoga Tuhan Yang Maha Kuasa meridhoi dan dicatat sebagai ibadah disisi-Nya, amin.

Yogyakarta, 13 Desember 2012



Penulis



## DAFTAR ISI

LEMBAR JUDUL .....	i
LEMBAR PERSETUJUAN.....	ii
LEMBAR PENGESAHAN .....	iii
PERNYATAAN KEASLIAN.....	iv
MOTTO .....	v
PERSEMBAHAN .....	vi
KATA PENGANTAR .....	vii
DAFTAR ISI.....	ix
DAFTAR TABEL.....	xiv
DAFTAR GAMBAR .....	xvi
<b>BAB I PENDAHULUAN .....</b>	<b>1</b>
1.1 Latar Belakang Masalah .....	1
1.2 Rumusan Masalah.....	2
1.3 Batasan Masalah .....	2
1.4 Maksud dan Tujuan.....	3
1.4.1 .....	Tujuan
an.....	3
1.4.2 .....	Manfaat
aat Penelitian .....	4
1.5 Metodologi Penelitian.....	5
1.6 Sistematika Penulisan .....	5
<b>BAB II LANDASAN TEORI .....</b>	<b>7</b>
2.1. Konsep Dasar Sistem .....	7
2.1.1. Sistem .....	7
2.1.2. Karakteristik Sistem .....	8
2.1.3. Klarifikasi Sistem.....	10
2.2. Konsep Dasar Informasi .....	11

2.2.1.....	Peng	
ertian Informasi .....		11
2.2.2.....	Fung	
si Informasi .....		12
2.2.3.....	Kuali	
tas Informasi.....		12
2.2.4.....	Nilai	
Informasi .....		13
2.3. Konsep Dasar Sistem Informasi .....		14
2.3.1.....	Peng	
ertian Sistem Informasi .....		14
2.3.2.....	Kom	
ponen Sistem Informasi.....		14
2.4. Konsep Dasar Sistem Informasi Akademik .....		16
2.4.1 Definisi Sistem Informasi Akademik.....		16
2.4.2 Komponen Sistem Informasi Akademik.....		17
2.5. Konsep Permodelan Sistem.....		18
2.6. Physical System .....		18
2.7 Tahapan Pengembangan Aplikasi Web .....		19
2.8 World Wide Web.....		21
2.9 Client-Side dan Server Programming .....		22
2.10 PHP .....		23
2.11 Data Flow Diagram.....		25
2.12 XAMPP.....		26
2.13 MySQL.....		27
2.14 Apache.....		31
2.15 Web Browser Mozilla Firefox .....		31
2.16 Dreamweaver .....		32
2.17 Adobe Photoshop .....		32
<b>BAB III TINJAUAN UMUM.....</b>		<b>35</b>

3.1.	Sejarah Singkat Berdirinya SMA Piri .....	35
3.2	.....	Stukt
	ur Organisasi Dan Fungsi.....	37
3.3	.....	Siste
	m Yang Sedang Berjalan.....	38
3.4	.....	Masa
	lah yang dihadapi .....	38
3.5	.....	Siste
	m Yang Diusulkan .....	39
3.6	.....	Kebu
	tuhan Sistem.....	40
3.6.1	.....	Kebu
	tuhan Perangkat Keras .....	40
3.6.2	.....	Kebu
	tuhan Perangkat Lunak .....	40
3.7	.....	Flow
	chart Yang Diusulkan.....	41
3.8	.....	DFD
	( <i>Data Flow Diagram</i> ) .....	42
3.9	.....	ERD
	( <i>Entity Relationship Diagram</i> ).....	44
3.10	.....	Relas
	i Tabel.....	45
3.11	.....	Struk
	tur Tabel .....	46
3.12	.....	Ranc
	angan Tampilan Halaman Depan .....	57
3.12.1	.....	Tam
	pilan Halaman Utama.....	58
3.12.2	.....	Tam
	pilan Halaman Profile .....	59

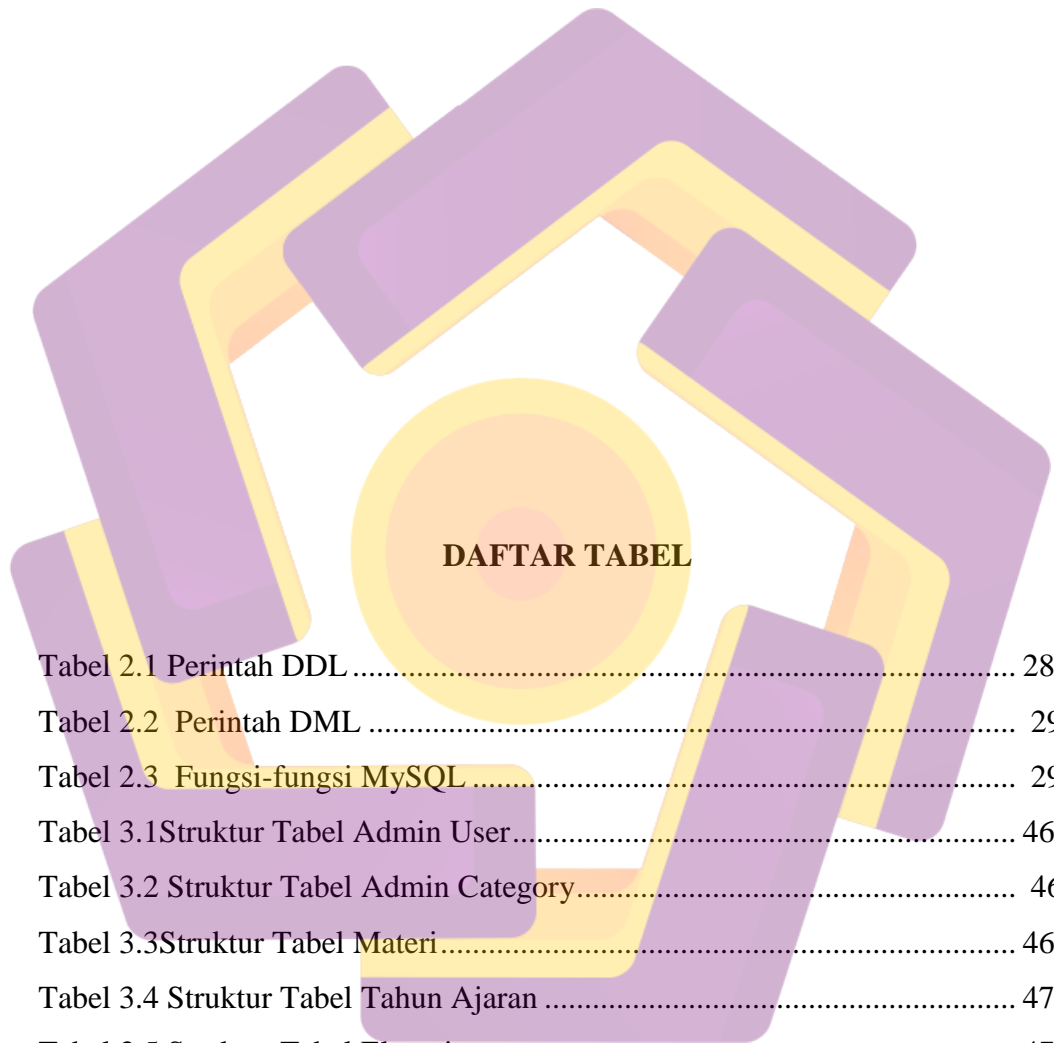
3.12.3	.....	Tam
	pilan Halaman Cek Nilai .....	60
3.12.4	.....	Tam
	pilan Halaman Jadwal Mata Pelajaran .....	61
3.12.5	.....	Hala
	man Download Materi.....	62
3.12.6	.....	Hala
	man Guru Profile.....	63
3.12.7	.....	Hala
	man Input Nilai Siswa.....	64
3.12.8	.....	Hala
	man Upload Materi .....	65
3.12.9	.....	Hala
	man Jadwal Mengajar .....	66
3.12.10	.....	Hala
	man Input Elearning.....	67
3.13	.....	Hala
	man Menu Admin .....	68
3.13.1	.....	Hala
	man Menu Agama.....	68
3.13.2	.....	Hala
	man Menu Tahun Ajaran .....	69
3.13.3	.....	Hala
	man Menu Data kelas.....	70
3.13.4	.....	Hala
	man Menu Data Mata Pelajaran.....	71
3.13.5	.....	Hala
	man Menu Data Guru.....	72
3.13.6	.....	Hala
	man Menu Data Jurusan.....	73

3.13.7 .....	Hala
man Menu Data Siswa .....	74
3.13.8 .....	Hala
man Menu Data Kategori Penilaian .....	75
3.13.9 .....	Hala
man Menu Data Siswa Pertahun .....	76
3.13.10.....	Hala
man Menu Jadwal Mengajar .....	77
3.13.11.....	Hala
man Menu Kategori Admin .....	78
3.13.12.....	Hala
man Menu Galery.....	79
<b>BAB IV IMPLEMENTASI DAN PEMBAHASAN.....</b>	<b>80</b>
4.1. Implementasi.....	80
4.1.1.....	Peng
ertian Implementasi .....	80
4.1.2.....	Pemb
ahasan Database.....	80
1.....	Tabel
Admin User.....	80
2.....	Tabe
1 Admin Category .....	81
3.....	Tabe
1 Admin Category Akses.....	81
4.....	Tabe
1 Menu CMS .....	81
5.....	Tabe
1 Web Config .....	82
6.....	Tabe
1 Content .....	82

7.....	Tab
1 Content Category.....	83
8.....	Tab
1 Elearning.....	84
9.....	Tab
1 Elearning Gambar.....	84
10.....	Tab
1 Galeri.....	85
11.....	Tab
1 Kategori Galeri.....	85
12.....	Tab
1 Support Online.....	86
13.....	Tab
1 Support Online Category.....	86
14.....	Tab
1 Banner.....	87
15.....	Tab
1 Banner Category.....	87
16.....	Tab
1 Agama.....	88
17.....	Tab
1 Guru.....	88
18.....	Tab
1 Jadwal.....	89
19.....	Tab
1 Jurusan.....	89
20.....	Tab
1 Kelas.....	90
21.....	Tab
1 Kelas Detail.....	90

22.	.....	Tab
1 Kelas Siswa	.....	91
23.	.....	Tab
1 Mata Pelajaran	.....	91
24.	.....	Tab
1 Nilai Siswa	.....	92
25.	.....	Tab
1 Page	.....	92
26.	.....	Tab
1 Siswa	.....	93
27.	.....	Tab
1 Tugas Mengajar	.....	93
4.1.3	Implementasi Program	94
4.2.	Manual Program	95
4.2.1	Halaman Pengunjung	95
4.2.2	Halaman Admin	101
4.2.3	Halaman Guru	124
4.2.4	Halaman Siswa	129
4.3.	Uji Coba Program	135
4.3.1	Uji Coba Black Box	135
4.3.2	Uji Coba White Box	136
4.4.	Cara Instalasi	137
4.4.1	Instalasi Hardware	137
4.4.2	Instalasi Software	137
4.4.3	Instalasi Database	137
4.4.4	Instalasi Sistem Informasi Akademis Sekolah	139
4.4.5	Penerapan Sistem Dalam Web Hosting	139
4.4.6	Register ( <i>Domain</i> )	140
4.5.	Konversi	144
<b>BAB V</b>	<b>PENUTUP</b>	<b>145</b>

5.1. ....	Kesi
mpulan.....	145
DAFTAR PUSTAKA .....	146



Tabel 2.1 Perintah DDL .....	28
Tabel 2.2 Perintah DML .....	29
Tabel 2.3 Fungsi-fungsi MySQL .....	29
Tabel 3.1 Struktur Tabel Admin User.....	46
Tabel 3.2 Struktur Tabel Admin Category.....	46
Tabel 3.3 Struktur Tabel Materi.....	46
Tabel 3.4 Struktur Tabel Tahun Ajaran .....	47
Tabel 3.5 Struktur Tabel Elearning.....	47
Tabel 3.6 Struktur Tabel Jurusan .....	47
Tabel 3.7 Struktur Tabel Page.....	48
Tabel 3.8 Struktur Tabel Tugas Mengajar .....	48
Tabel 3.9 Struktur Tabel Content Category .....	48
Tabel 3.10 Struktur Tabel Content Image.....	49
Tabel 3.11 Struktur Tabel Content Keyword Base .....	49



Tabel 3.12	Struktur Tabel Kelas Siswa.....	49
Tabel 3.13	Struktur Tabel Semester.....	49
Tabel 3.14	Struktur Tabel Galery.....	50
Tabel 3.15	Struktur Tabel Guru .....	50
Tabel 3.16	Struktur Tabel Calendar Day .....	51
Tabel 3.17	Struktur Tabel Support Online.....	51
Tabel 3.18	Struktur Tabel Kategori .....	51
Tabel 3.19	Struktur Tabel Kelas .....	52
Tabel 3.20	Struktur Tabel Content Keyword.....	52
Tabel 3.21	Struktur Tabel Banner.....	52
Tabel 3.22	Struktur Tabel Kategori Nilai .....	53
Tabel 3.23	Struktur Tabel Banner Category .....	53
Tabel 3.24	Struktur Tabel Agama.....	53
Tabel 3.25	Struktur Tabel Academic Calendar.....	53
Tabel 3.26	Struktur Tabel Web Config.....	54
Tabel 3.27	Struktur Tabel Content.....	54
Tabel 3.28	Struktur Tabel Category Akses .....	54
Tabel 3.29	Struktur Tabel Mata Pelajaran .....	55
Tabel 3.30	Struktur Tabel Menu CMS.....	55
Tabel 3.31	Struktur Tabel Elearning Gambar .....	55
Tabel 3.32	Struktur Tabel Nilai Siswa.....	56
Tabel 3.33	Struktur Tabel Kelas Detail.....	56
Tabel 3.34	Struktur Tabel Support Online Category .....	56
Tabel 3.35	Struktur Tabel Siswa.....	57

## DAFTAR GAMBAR

Gambar 2.1	Komponen Sistem Informasi.....	15
Gambar 2.2	XAMPP Control Panel.....	26
Gambar 2.3	Tampilan Start MySQL.....	27
Gambar 2.4	Cara Kerja Database Server.....	27
Gambar 2.5	Tampilan Start Apache.....	31
Gambar 2.6	Mozila Firefox.....	32
Gambar 2.7	Lembar Kerja Dreamweaver.....	32
Gambar 2.8	Tampilan Photoshop.....	33
Gambar 3.1	Stuktur Organisasi.....	37
Gambar 3.2	<i>Flowchart</i> yang diusulkan.....	41
Gambar 3.3	DFD Level 0.....	42
Gambar 3.4	DFD Level 1.....	43
Gambar 3.5	ERD.....	44
Gambar 3.6	Relasi Tabel.....	45
Gambar 3.7	Rancangan Halaman Utama.....	58
Gambar 3.8	Rancangan Halaman Profile.....	59
Gambar 3.9	Rancangan Halaman Cek Nilai.....	60
Gambar 3.10	Rancangan Halaman Mata Pelajaran.....	61
Gambar 3.11	Rancangan Halaman Download Materi.....	62
Gambar 3.12	Rancangan Halaman Guru Profile.....	63
Gambar 3.13	Rancangan Halaman Input Nilai Siswa.....	64
Gambar 3.14	Rancangan Halaman Upload Materi.....	65
Gambar 3.15	Rancangan Halaman Jadwal Mengajar.....	66
Gambar 3.16	Rancangan Halaman Input Elearning.....	67
Gambar 3.17	Rancangan Halaman Menu Agama.....	68
Gambar 3.18	Rancangan Halaman Menu Tahun Ajaran.....	69
Gambar 3.19	Rancangan Halaman Menu Data Kelas.....	70
Gambar 3.20	Rancangan Halaman Menu Data Pelajaran.....	71
Gambar 3.21	Rancangan Halaman Menu Data Guru.....	72

Gambar 3.22Rancangan Menu Data Jurusan .....	73
Gambar 3.23Rancangan Halaman Menu Data Siswa .....	74
Gambar 3.24Rancangan Halaman Menu Kategori Penilaian .....	75
Gambar 3.25Rancangan Halaman Menu Data Siswa Pertahun .....	76
Gambar 3.26Rancangan Halaman Menu Jadwal Mengajar .....	77
Gambar 3.27Rancangan Halaman Kategori Admin.....	78
Gambar 3.28Rancangan Halaman Menu Galery .....	79
Gambar 4.1 Tabel Admin User .....	80
Gambar 4.2 Tabel Admin Category .....	81
Gambar 4.3 Tabel Admin Category Akses .....	81
Gambar 4.4 Tabel Menu CMS .....	82
Gambar 4.5 Tabel Web .....	82
Gambar 4.6 Tabel Content .....	83
Gambar 4.7 Tabel Content Category .....	83
Gambar 4.8 Tabel Elearning .....	84
Gambar 4.9 Tabel Elearning Gambar .....	84
Gambar 4.10 Tabel Galeri.....	85
Gambar 4.11 Tabel Kategori Galeri.....	85
Gambar 4.12 Tabel Support Online .....	86
Gambar 4.13 Tabel Support Online Category.....	86
Gambar 4.14 Tabel Banner .....	87
Gambar 4.15 Tabel Banner Category.....	87
Gambar 4.16 Tabel Agama .....	88
Gambar 4.17 Tabel Guru.....	88
Gambar 4.18 Tabel Jadwal.....	89
Gambar 4.19 Tabel Jurusan.....	89
Gambar 4.20 Tabel kelas.....	90
Gambar 4.21 Tabel Kelas Detail.....	90
Gambar 4.22 Tabel Kelas Siswa .....	91
Gambar 4.23 Tabel Mata Pelajaran.....	91
Gambar 4.24 Tabel Nilai Siswa .....	92

Gambar 4.25 Tabel Page .....	92
Gambar 4.26 Tabel Siswa .....	93
Gambar 4.27 Tabel Tugas mengajar .....	93
Gambar 4.28 Tampilan Halaman Utama .....	95
Gambar 4.29 Tampilan Arsip Berita .....	96
Gambar 4.30 Tampilan Detail Berita .....	97
Gambar 4.31 Tampilan Halaman Statis Sejarah Sekolah .....	98
Gambar 4.32 Tampilan Halaman Galeri .....	99
Gambar 4.33 Tampilan Arsip Elearning .....	100
Gambar 4.34 Tampilan Detail Elearning .....	100
Gambar 4.35 Tampilan Login Sistem .....	101
Gambar 4.36 Tampilan Administrator Panel .....	103
Gambar 4.37 Tampilan Konfigurasi Website .....	104
Gambar 4.38 Tampilan Input Support Online .....	104
Gambar 4.39 Tampilan Input Support Online .....	105
Gambar 4.40 Tampilan Data Halaman Statis .....	106
Gambar 4.41 Tampilan Edit Halaman Statis .....	106
Gambar 4.42 Tampilan Halaman Edit Banner .....	107
Gambar 4.43 Tampilan Konfigurasi Sekolah .....	108
Gambar 4.44 Tampilan Halaman Data Kelas .....	108
Gambar 4.45 Tampilan Halaman Data Mata Pelajaran .....	109
Gambar 4.46 Tampilan Halaman Data Guru .....	110
Gambar 4.47 Tampilan Halaman Data Jurusan .....	111
Gambar 4.48 Tampilan Halaman Data Siswa .....	111
Gambar 4.49 Tampilan Halaman Data Edit Siswa .....	112
Gambar 4.50 Tampilan Halaman Data Kategori Nilai .....	113
Gambar 4.51 Tampilan Halaman Data Kelas pertahun .....	114
Gambar 4.52 Tampilan Halaman Edit Kelas Pertahun .....	114
Gambar 4.53 Tampilan Halaman Edit Detail Kelas Pertahun .....	115
Gambar 4.54 Tampilan Halaman Data Jadwal Pelajaran .....	115
Gambar 4.55 Tampilan Halaman Edit Jadwal Mengajar Guru .....	116

Gambar 4.56 Tampilan Halaman Data Kategori Admin .....	117
Gambar 4.57 Tampilan Halaman Edit Akses Kategori Admin.....	117
Gambar 4.58 Tampilan Halaman Data Admin User .....	118
Gambar 4.59 Tampilan Halaman Data Berita Sekolah.....	119
Gambar 4.60 Tampilan Halaman Data Info Sekolah .....	120
Gambar 4.61 Tampilan Halaman Data Banner Depan.....	121
Gambar 4.62 Tampilan Halaman Data Ekstrakurikuler.....	122
Gambar 4.63 Tampilan Halaman Data Galeri.....	123
Gambar 4.64 Tampilan Halaman Utama .....	124
Gambar 4.65 Tampilan Panel Login Guru.....	124
Gambar 4.66 Tampilan Panel Guru .....	125
Gambar 4.67 Tampilan Edit Profil Guru.....	126
Gambar 4.28 Tampilan Input Nilai Siswa .....	127
Gambar 4.69 Tampilan data upload materi guru .....	127
Gambar 4.70 Tampilan Data jadwal Mengajar .....	128
Gambar 4.71 Tampilan Data Jadwal Mengajar.....	128
Gambar 4.72 Tampilan Panel Login Siswa.....	129
Gambar 4.73 Tampilan Menu Siswa.....	130
Gambar 4.74 Tampilan Panel Administrator Siswa.....	130
Gambar 4.75 Tampilan Edit Profil Siswa .....	131
Gambar 4.76 Tampilan Cek Nilai Siswa.....	132
Gambar 4.77 Tampilan Cek Jadwal Mata Pelajaran.....	132
Gambar 4.78 Tampilan Download Materi .....	133
Gambar 4.79 Tampilan Kesalahan Pada Login Admin .....	136
Gambar 4.80 Tampilan Kesalahan Format Login.....	137
Gambar 4.81 Tampilan phpmyadmin .....	137
Gambar 4.82 Tampilan Create Database .....	138
Gambar 4.84 Tampilan Pilihan Paket Domain .....	140
Gambar 4.85 Tampilan Masukkan Nama Domain .....	140
Gambar 4.85 Tampilan Masukkan Nama Domain .....	140
Gambar 4.86 Tampilan Setelah Login cpanel.....	141

Gambar 4.87 Tampilan Upload File di File Manager .....	141
Gambar 4.88 Tampilan Create User Database .....	142
Gambar 4.89 Tampilan <i>all previllage</i> .....	142
Gambar 4.90 Tampilan File Manager .....	143



## INTISARI

Dalam era serba internet seperti sekarang, cepat dan tepatnya penyampaian sebuah informasi menjadi sangat penting, ketika terdapat teknologi yang dapat memfasilitasi dalam hal itu, setiap bidang diuntut untuk dapat semaksimal mungkin menggunakannya untuk meningkatkan kualitas dalam penyampaian informasi dan publikasi.

Dunia pendidikan adalah bidang yang sangat diuntut untuk dapat mengikuti perkembangan ini, kenapa? Karena dari sinilah segala perkembangan akan kualitas pendidikan dan masa depan bangsa berasal. Baiknya penggunaan teknologi dan benarnya cara menggunakannya, akan meningkatkan kualitas pendidikan atau sekolah dari dalam dengan cepatnya penyampaian informasi dan dari luar dengan meningkatnya kualitas pencitraan sekolah.

Sistem akademik adalah salah satu system yang sangat penting dalam sekolah, ketika penyampaian kegiatan akademis dapat lebih terfasilitasi dengan benar. Ini akan meningkatkan pemanfaatan dan pengolahan data yang lebih maksimal. Serta publikasi sekolah lewat internet akan lebih mudah, dengan di bantu kelengkapan sistem secara online.

**Kata Kunci:** Internet, Informasi, Sekolah, Akademik, Publikasi.

## **ABSTRACT**

*In the era of all-round internet as now, fast and precise delivery of an information is very important, when there are technologies that can facilitate in that, every field are in demand as much as possible to use them to improve the delivery of information and publications.*

*The world of education is a field that is in demand to be able to keep track of this, why? Because this is where all the development of the quality of education and the future of the nation originated. Better use of technology and point the way to use them, will improve the quality of school education or in the rapid delivery of information, and from the outside with increasing imaging quality of the school.*

*Academic system is one system that is very important in school, when the delivery of academic activities can be facilitated properly. This will increase the utilization and processing of data over the maximum. School publications via the Internet will be easier, with the help of the completeness of the system online.*

**Keywords:** *Internet, Information, Education, Academic, Publication.*

