


**MEDIA PEMBELAJARAN INTERAKTIF HAFALAN 10 SURAT
PENDEK AL-QUR'AN UNTUK RA MASYITOH PAK RANDU
GOMBANG PONJONG GUNUNGGKIDUL**

TUGAS AKHIR




disusun oleh
RACHMAD IS NUGROHO
09.01.2534

**JURUSAN TEKNIK INFORMATIKA
SEKOLAH TINGGI MANAJEMEN INFORMATIKA DAN KOMPUTER
A M I K O M YOGYAKARTA
YOGYAKARTA
2013**

**MEDIA PEMBELAJARAN INTERAKTIF HAFALAN 10 SURAT
PENDEK AL-QUR'AN UNTUK RA MASYITOH PAK RANDU
GOMBANG PONJONG GUNUNGKIDUL**

TUGAS AKHIR

untuk memenuhi sebagian persyaratan mencapai gelar Ahli Madya
Pada jenjang Diploma III jurusan Teknik Informatika



disusun oleh

RACHMAD IS NUGROHO

09.01.2534

**JURUSAN TEKNIK INFORMATIKA
SEKOLAH TINGGI MANAJEMEN INFORMATIKA DAN KOMPUTER
A M I K O M YOGYAKARTA
YOGYAKARTA
2013**

PERSETUJUAN

TUGAS AKHIR

**MEDIA PEMBELAJARAN INTERAKTIF HAFALAN 10 SURAT
PENDEK AL-QUR'AN UNTUK RA MASYITOH PAK RANDU
GOMBANG PONJONG GUNUNGKIDUL**


yang dipersiapkan dan disusun oleh

Rachmad Is Nugroho

09.01.2534

telah disetujui oleh Dosen Pembimbing Tugas Akhir
pada tanggal 15 April 2012

Dosen Pembimbing


Tonny Hidayat, M.Kom
NIK. 190302182

PENGESAHAN

TUGAS AKHIR

**MEDIA PEMBELAJARAN INTERAKTIF HAFALAN 10 SURAT
PENDEK AL-QUR'AN UNTUK RA MASYITOH PAK RANDU
GOMBANG PONJONG GUNUNGKIDUL**

yang dipersiapkan dan disusun oleh

Rachmad Is Nugroho
09.01.2534

telah dipertahankan di depan Dewan Penguji
pada tanggal 15 Februari 2013

Susunan Dewan Penguji

Nama Penguji

Tanda Tangan

Yuli Astuti, M.Kom
NIK. 190302146




Amir Fatah Sofyan, ST, M.Kom
NIK. 190302047



Tugas Akhir ini telah diterima sebagai salah satu persyaratan
untuk memperoleh gelar Ahli Madya Komputer
Tanggal 15 Februari 2013

KETUA STMIK AMIKOM YOGYAKARTA



Prof. Dr. M. Suyanto, M.M
NIK. 190302001

PERNYATAAN KEASLIAN

Kami yang bertanda tangan dibawah ini menyatakan bahwa, Tugas Akhir ini merupakan karya kelompok kami sendiri (ASLI), dan isi dalam tugas akhir ini tidak terdapat karya yang pernah di ajukan oleh orang lain atau kelompok lain untuk memperoleh gelar akademis di suatu Institusi Pendidikan, dan sepanjang pengetahuan kami juga tidak terdapat karya atau pendapat yang pernah ditulis atau diterbitkan oleh orang lain atau kelompok lain, kecuali yang secara tertulis diacu dalam naskah ini dan disebutkan dalam daftar pustaka.

Yogyakarta, 15 Februari 2013

Nama Lengkap

NIM

Tanda Tangan

Rachmad Is Nugroho

09.01.2534





MOTTO

Dalam perjalanan hidup ada sebuah teka teki kehidupan, yakni harapan dan cita cita.

Bagaimana dan seperti apa kehidupan kita di masa depan itu tergantung bagaimana upaya dan usaha kita saat ini

“Urip iku urup” Jadilah manusia yang hendaknya memberi daripada meminta seperti api menjadi penerang dikala kita tak bisa melihat karena kegelapan

“Sangkan paraning dumadi”

Kemana dan dimana kita berpijak selalu memberi manfaat

“Jer basuki mowo beyo”

Untuk mencapai cita cita hendaknya kita harus berusaha dan berupaya Dengan Doa maupun usaha maka akan tercapai semua angan dan cita cita.

Rachmad Is Nugroho

PERSEMBAHAN

Segala puji bagi Allah Tuhan semesta alam, ucapan terima kasih kupersembahkan kepada :

- Allah SWT, Yang Maha Pemurah lagi Maha Penyayang , puji dan syukur atas limpahan Rahmat dan Karunia-Nya, serta ilmu yang bermanfaat dari-Nya hingga pada akhirnya Tugas Akhir ini dapat terselesaikan
- Rasulullah Muhammad SAW, yang telah membawa risallah pencerahan bagi dunia , Shalawat dan salam semoga tercurah kepada Rasulullah Muhammad SAW, keluarga dan para sahabat
- Kedua orang tuaku ,kakaku,ponakanku,yang selalu memberi dukungan berupa materil, semangat, motivasi, dan do'a .Spesial buat ibu,sebagai anak yang kau cintai, inginku persembahkan awal dari kesuksesanku ini kepadamu ibu,kaulah matahatiku.
- Sahabat-sahabat yang selalu ada saat susah maupun senang
- Dosen pembimbing Tugas Akhir Bapak Tonny Hidayat, M.Kom
- Segenap jajaran di tempat penelitian,RA Masyitoh Pak Randu Gombang Ponjong Gunungkidul , khususnya Bapak Walid Riyadi (selaku Kepala Sekolah) yang telah memberikan bimbingan dan pengarahan selama penelitian.

Rachmad Is Nugroho

KATA PENGANTAR

Puji syukur penulis panjatkan kepada Tuhan Yang Maha Esa atas rahmat-Nya sehingga penulis dapat menyelesaikan Tugas Akhir yang berjudul “Media Pembelajaran Interaktif Hafalan 10 Surat Pendek AL-Qur’an Untuk RA Masyitoh Pak Randu Gombang Ponjong Gunungkidul”.

Penulisan Tugas Akhir ini bertujuan untuk memenuhi persyaratan kelulusan program Diploma III jurusan Teknik Informatika di STMIK AMIKOM Yogyakarta.

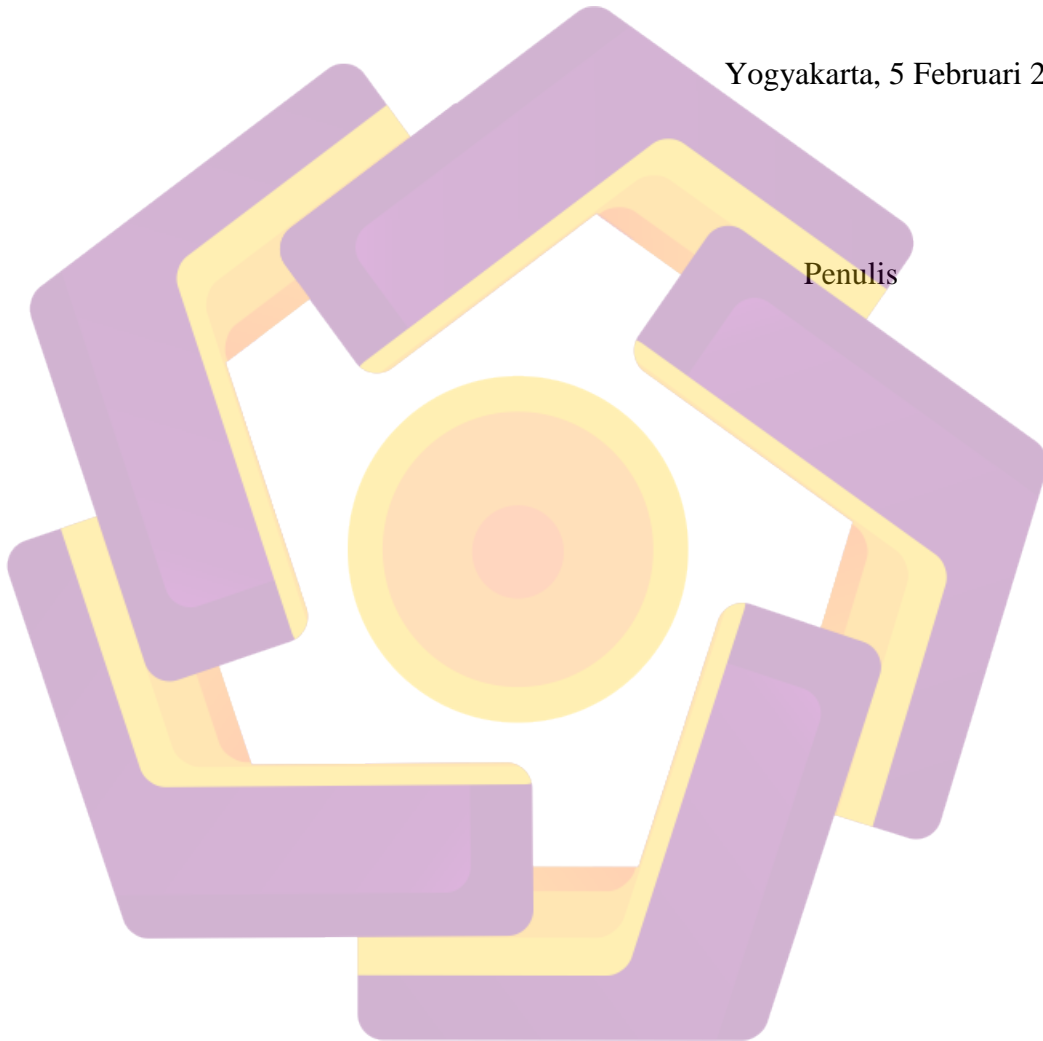
Penulis menyadari dalam pembuatan tugas akhir ini tidak lepas dari pihak-pihak yang telah membantu. Oleh karena itu penulis mengucapkan terima kasih kepada:

1. Bapak Prof. Dr. Muhammad Suyanto, MM selaku ketua STMIK AMIKOM Yogyakarta.
2. Bapak Tonny Hidayat, M.Kom, selaku dosen pembimbing yang telah membimbing, memberikan motivasi dan masukan pada penulis dalam penyusunan tugas akhir..
3. Para dosen STMIK AMIKOM Yogyakarta yang telah memberikan ilmu kepada penulis.
4. Orang tua kami yang senantiasa memberikan dukungan, memenuhi kebutuhan dan mendorong agar kami cepat lulus.
5. Seluruh pihak yang telah membantu, yang tidak bisa kami sebutkan satu per satu.

Penulis juga menyadari bahwa dalam pembuatan tugas akhir ini masih banyak kekurangan. Oleh sebab itu, penulis mengharapkan kritik dan saran dari pembaca guna menyempurnakan Tugas Akhir ini.

Yogyakarta, 5 Februari 2013

Penulis




DAFTAR ISI

| | |
|--------------------------|------|
| HALAMAN JUDUL..... | ii |
| LEMBAR PERSETUJUAN..... | iii |
| LEMBAR PENGESAHAN..... | iv |
| PERNYATAAN KEASLIAN..... | v |
| MOTTO..... | vi |
| PERSEMBAHAN..... | vii |
| KATA PENGANTAR..... | viii |
| DAFTAR ISI..... | x |
| DAFTAR TABEL..... | xi |
| DAFTAR GAMBAR..... | xii |
| INTISARI..... | xiv |
| ABSTRACT..... | xv |
| DAFTAR PUSTAKA..... | 90 |
| LAMPIRAN..... | 91 |

DAFTAR TABEL

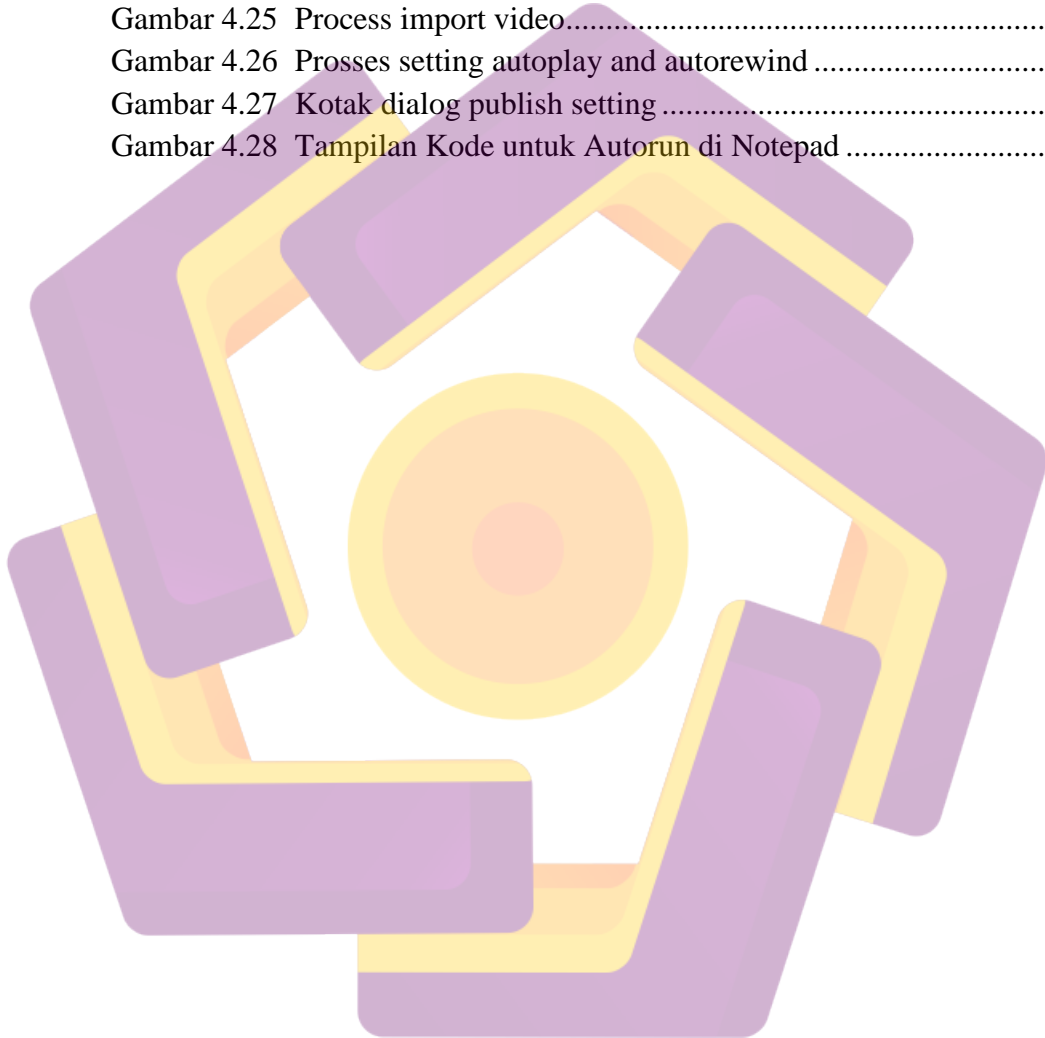
| | |
|--------------------------------------------------------|----|
| Tabel 1.1 Rencana Kegiatan | 6 |
| Tabel 2.1 Panduan Pengembangan Siklus Multimedia | 18 |
| Tabel 4.1 Rancangan Naskah | 55 |



DAFTAR GAMBAR

| | | |
|-------------|------------------------------------------------------|----|
| Gambar 2.1 | Struktur linier..... | 13 |
| Gambar 2.2 | Struktur Menu..... | 13 |
| Gambar 2.3 | Struktur Hierarki..... | 14 |
| Gambar 2.4 | Struktur Jaringan | 15 |
| Gambar 2.5 | Struktur Kombinasi | 17 |
| Gambar 2.6 | Siklus Pengembangan Multimedia RaymonMc Leod..... | 17 |
| Gambar 2.7 | Halaman Awal Adobe Flash CS..... | 23 |
| Gambar 2.8 | Halaman Utama Adobe Flash CS..... | 23 |
| Gambar 2.9 | Tampilan Utama Adobe Photoshop CS..... | 26 |
| Gambar 2.10 | Tampilan Utama Adobe Soundbooth CS | 27 |
| Gambar 2.11 | Tampilan Utama Adobe After Effect | 32 |
| Gambar 3.1 | Kegiatan belajar di outdoor | 37 |
| Gambar 3.2 | Kegiatan belajar di indoor | 37 |
| Gambar 3.3 | Anak didik saat ekstrakurikuler Musik 1..... | 38 |
| Gambar 3.4 | Anak didik saat ekstrakurikuler Musik 2..... | 38 |
| Gambar 3.5 | Kegiatan olahraga outdoor 1..... | 38 |
| Gambar 3.6 | Kegiatan olahraga outdoor 2..... | 39 |
| Gambar 3.7 | Rekreasi ke museum Dirgantara Indonesia | 39 |
| Gambar 3.8 | Kegiatan kesenian musik..... | 40 |
| Gambar 3.9 | Organisasi RA Mayitoh Pak Randu | 41 |
| Gambar 4.1 | Struktur Hierarki..... | 54 |
| Gambar 4.2 | Rancangan Media Pembelajaran | 59 |
| Gambar 4.3 | Rancangan Intro..... | 60 |
| Gambar 4.4 | Rancangan Halaman Utama | 61 |
| Gambar 4.5 | Rancangan Halaman Materi | 62 |
| Gambar 4.6 | Rancangan Halaman Baca Yuk (Bacaan Surat) | 63 |
| Gambar 4.7 | Rancangan Halaman Pilihan Bantuan | 64 |
| Gambar 4.8 | Rancangan Halaman Bantuan..... | 65 |
| Gambar 4.9 | Rancangan Halaman Tentang Kami | 66 |
| Gambar 4.10 | Rancangan Halaman Konfirmasi Keluar | 67 |
| Gambar 4.11 | Sketsa Si Mamat | 68 |
| Gambar 4.12 | Kotak Dialog New Document | 70 |
| Gambar 4.13 | Tampilan membuka area kerja Adobe Photoshop CS | 71 |
| Gambar 4.14 | Tampilan halaman utama tanpa tombol menu..... | 72 |
| Gambar 4.15 | Panel Layer | 72 |
| Gambar 4.16 | Layer Style Gradient Overlay | 73 |
| Gambar 4.17 | Layer Style Inner Shadow | 73 |

| | |
|------------------------------------------------------------|----|
| Gambar 4.18 Layer Style Bevel and Emboss | 74 |
| Gambar 4.19 Kotak dialog Save As | 75 |
| Gambar 4.20 Tampilan Pengaturan <i>Record</i> | 76 |
| Gambar 4.21 Tampilan <i>Waveform</i> | 77 |
| Gambar 4.22 Tampilan Audio saat diblok..... | 78 |
| Gambar 4.23 Document Properties | 79 |
| Gambar 4.24 Import video <i>satu persatu</i> ke stage..... | 80 |
| Gambar 4.25 Process import video..... | 80 |
| Gambar 4.26 Proseses setting autoplay and autorewind | 81 |
| Gambar 4.27 Kotak dialog publish setting | 84 |
| Gambar 4.28 Tampilan Kode untuk Autorun di Notepad | 84 |



INTISARI

Proses belajar mengajar adalah suatu proses yang sangat penting dalam dunia pendidikan. Mengingat pendidikan adalah suatu kebutuhan pokok bagi setiap orang, mulai dari anak-anak sampai dewasa bahkan orangtua pun juga layak mendapatkan pendidikan.

Pada era seperti sekarang ini banyak metode belajar mengajar yang diterapkan dalam dunia pendidikan salah satunya adalah memanfaatkan teknologi multimedia sebagai media pembelajaran yang dinilai lebih efektif dari pada menggunakan metode pembelajaran manual (dengan media cetak dan penyampaian secara lisan).

Untuk itu kami mencoba untuk membuat sebuah media pembelajaran yang interaktif yang kami terapkan untuk anak-anak didik Raudathul Alfal (RA) Masyitoh Pak Randu Dengan Judul “Media Pembelajaran Interaktif Hafalan 10 Surat Pendek Al-Qur’an untuk RA Masyitoh Pak Randu Gombang Ponjong Gunungkidul” dengan harapan dapat membantu kegiatan belajar mengajar di RA Masyitoh Pak Randu Gombang Ponjong Gunungkidul.

Kata Kunci : *Media Pembelajaran, RA masyitoh, Pendidikan*

ABSTRACT

Teaching and learning is a very important process in education. Education is a necessity for everyone, from children to adults and even old person were also worthy of getting an education.

In the current era as a lot of teaching and learning methods applied in the education, and one of the most efficient and useful is utilizing multimedia technology as a learning media is more effective than using manual learning methods (with book and speaking).

Because of that, we are trying to create an interactive learning media that we use for Raudathul Alfal (RA) Masyitoh Pak Randu with the title "Interactive Learning Media Memorizing 10 Short Surah in Al-Qur'anfor RA Masyitoh Pak RanduGombang Ponjong Gunungkidul" hopefully this can help for teaching and learning activities in Raudathul Alfal (RA) Masyitoh Pak Randu.

Key Word : learning media, RA Masyitoh, education