

MEMBANGUN WEBSITE DINAMIS BERBASIS DATABASE

PADA RUMAH SAKIT MATA DR YAP YOGYAKARTA

Tugas Akhir



Disusun oleh :

Cahya Amanah 03.01.1674

Eka Linda P 03.01.1706

Vera Leny 03.01.1717

Ruswati 03.01.1718

JURUSAN TEKNIK INFORMATIKA

SEKOLAH TINGGI MANAJEMEN INFORMATIKA DAN KOMPUTER

AMIKOM

YOGYAKARTA

2006

HALAMAN PENGESAHAN

MEMBANGUN WEBSITE DINAMIS BERBASIS DATABASE PADA
RUMAH SAKIT MATA DR YAP YOGYAKARTA

Tugas Akhir

Disusun Sebagai Syarat Kelulusan Pada Program Diploma III (D3)

Jurusan Teknik Informatika

Sekolah Tinggi Manajemen Informatika dan Komputer “STMIK AMIKOM”

Yogyakarta



Mengetahui:

Telah disetujui dan diterima oleh

Ketua STMIK AMIKOM

Dosen Pembimbing

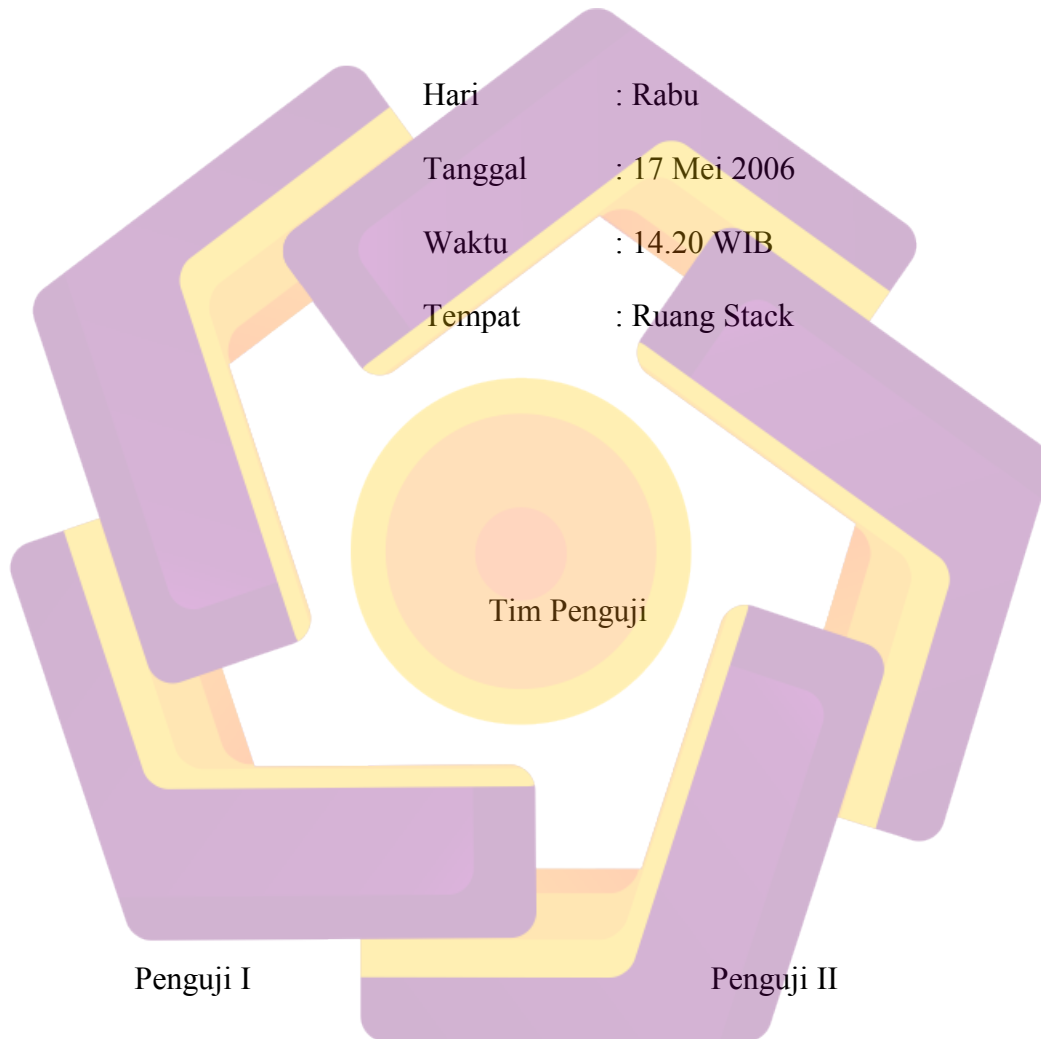
(Drs. M.Suyanto, MM)

(Kusrini, S.Kom)

BERITA ACARA

Tugas Akhir ini di buat oleh Cahya Amanah

Dan telah disetujui serta di presentasikan didepan Tim Penguji pada:



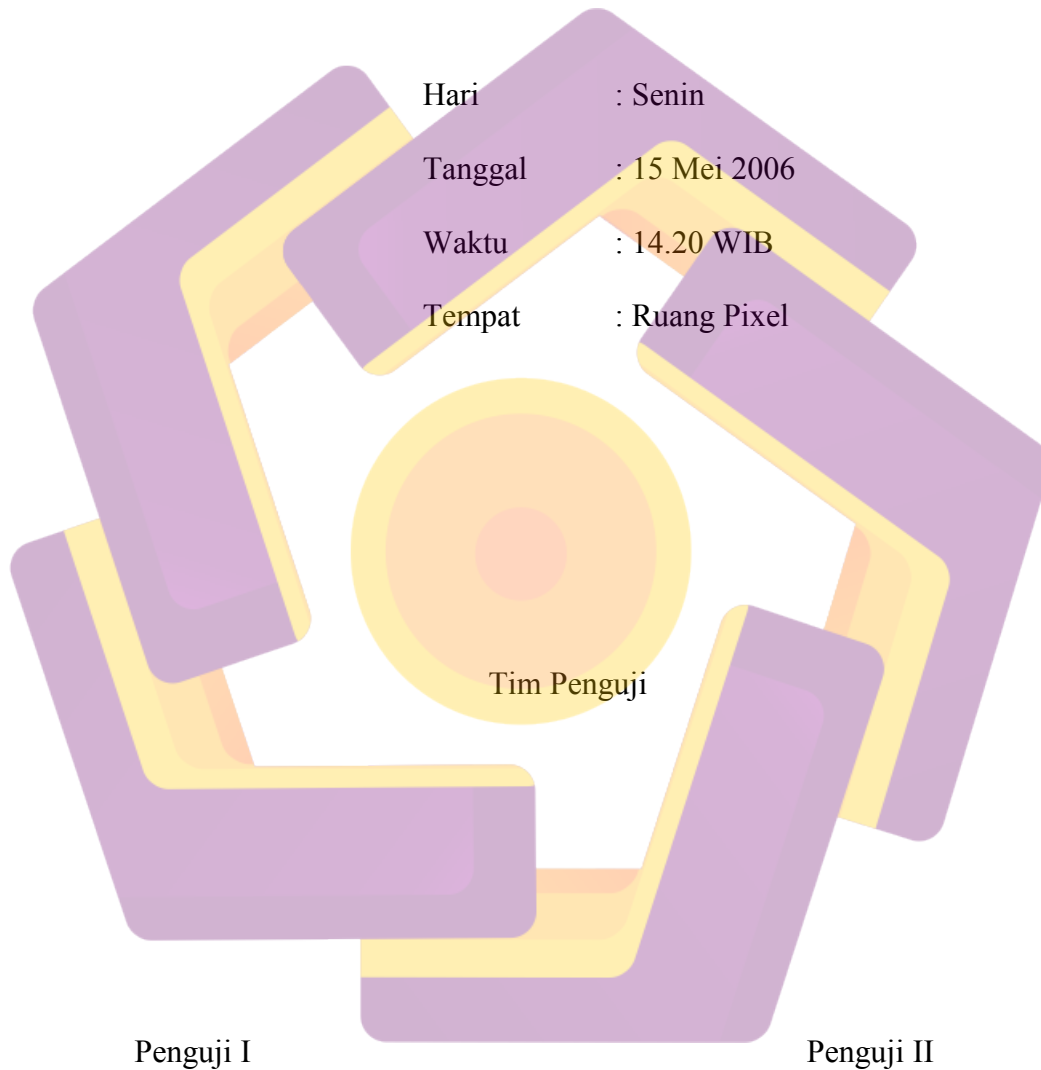
Amir Fatah Sofyan, ST

Drs.Bambang Sudaryatno,MM

BERITA ACARA

Tugas Akhir ini di buat oleh Eka Linda Pasumbang

Dan telah disetujui serta di presentasikan didepan Tim Penguji pada:



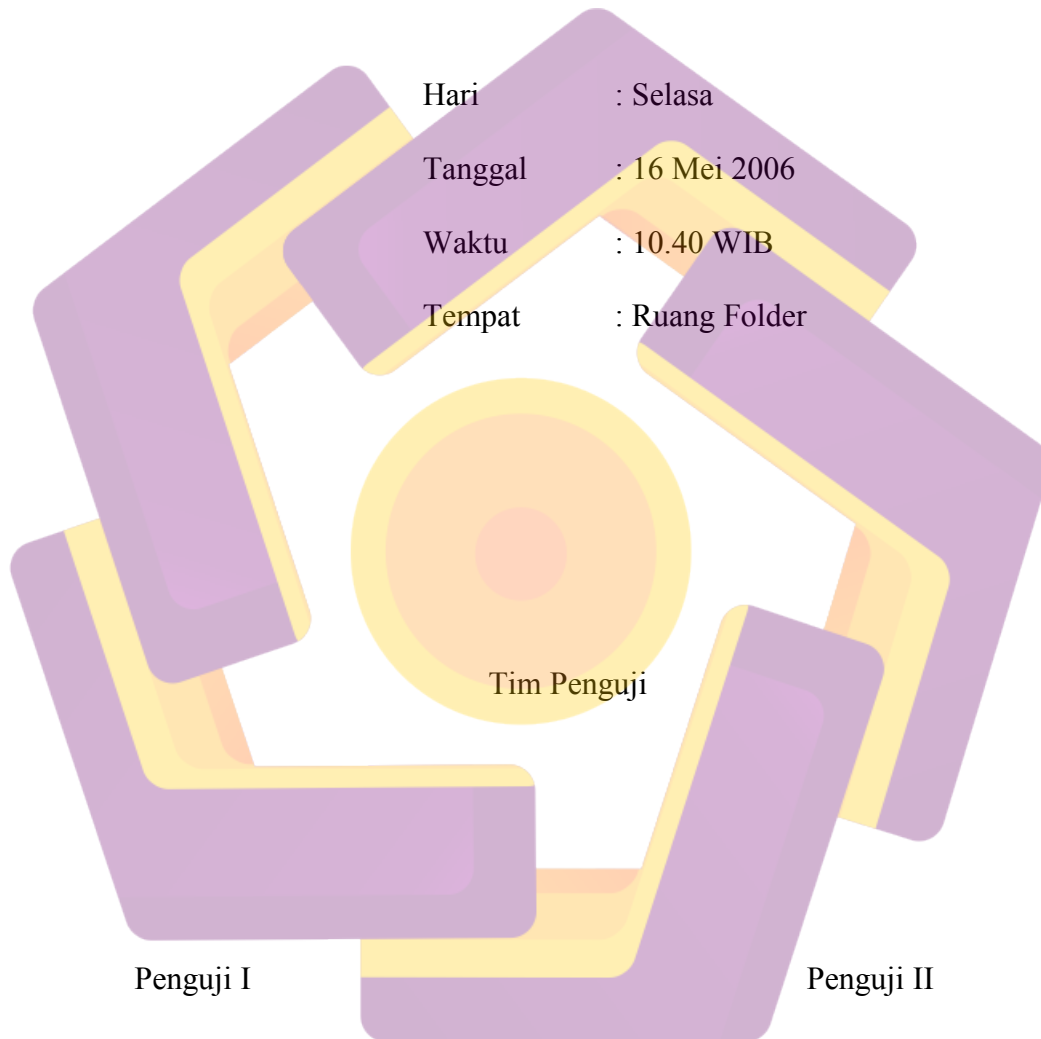
Erik Hadi Saputra, S.Kom.

Dr.Abidarin Rosidi, MMA

BERITA ACARA

Tugas Akhir ini di buat oleh Vera Leny

Dan telah disetujui serta di presentasikan didepan Tim Penguji pada:



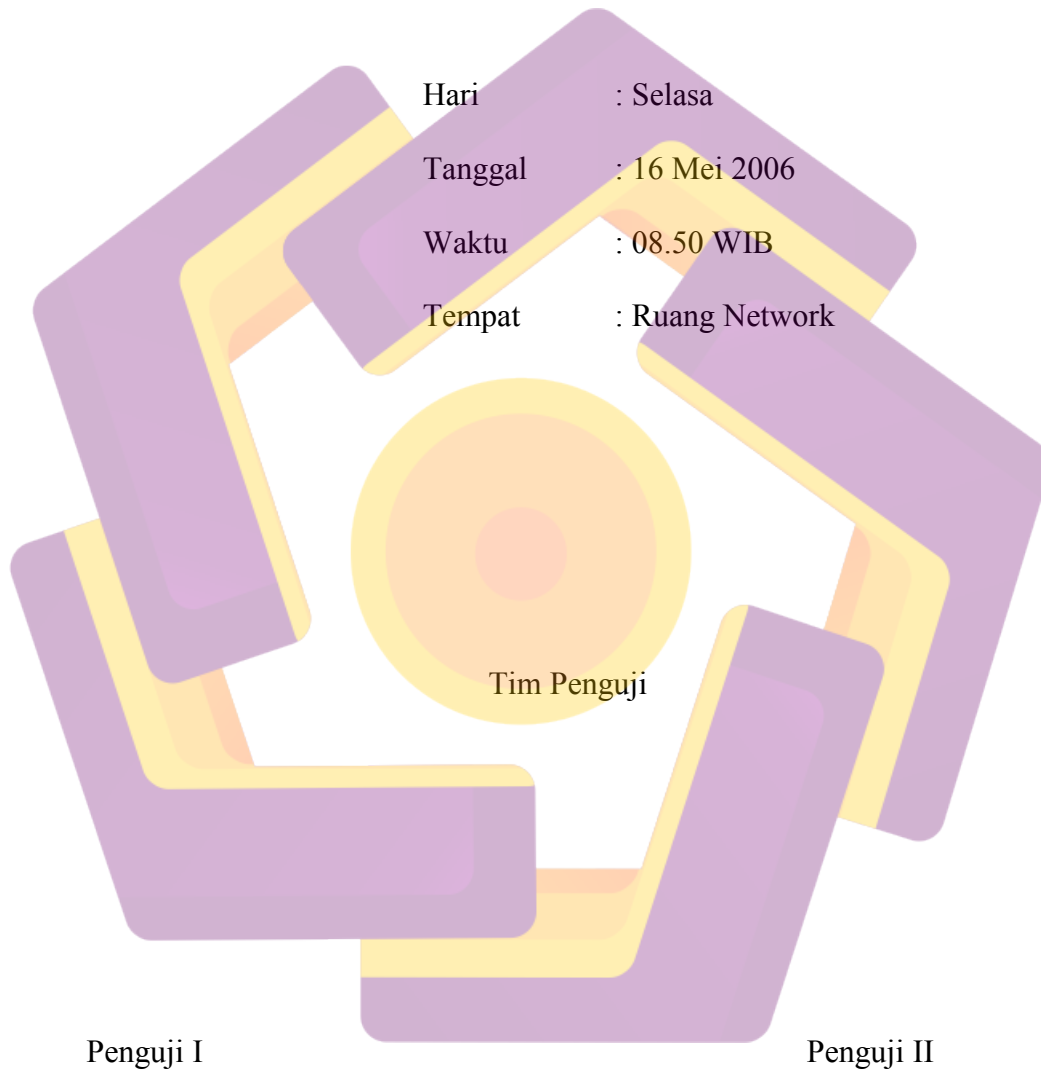
Drs.Bambang Sudaryatno,MM

Muhammad Rudyanto Arief, ST, M.T

BERITA ACARA

Tugas Akhir ini di buat oleh Ruswati

Dan telah disetujui serta di presentasikan didepan Tim Penguji pada:



Sudarmawan, ST

Melwin Syafrizal, S.Kom

HALAMAN PERSEMBAHAN

Puji syukur Allah SWT yang telah melimpahkan rizki serta rahmatNya kepada saya sehingga Tugas Akhir ini dapat diselesaikan pada waktunya.

Pertama Tugas Akhir ini saya persembahkan untuk Bapak, Mami dan Mama, sebagai orang-orang yang telah sangat berjasa dalam membesarkan saya.

Maafkanlah semua kesalahan serta kekhilafan karena kebodohan saya yang telah membuat kalian kecewa dan marah. Ini mungkin hanya secuil usaha saya untuk membalas semua kerja keras serta doa yang selalu kalian panjatkan untuk saya.

Kedua Tugas Akhir ini saya tujukan kepada orang yang saya sayangi, yang telah menunjukkan pada saya bahwa diperlukan kerja keras, tekad yang kuat serta keikhlasan untuk mencapai sesuatu yang kita inginkan, Nur Hidayat Kamil.

Dan terakhir untuk Wati, Leny, Eka, Kris, Yoyok, Iki, Rolan, Restu, serta teman-teman yang telah turut serta membantu dalam menyelesaikan Tugas Akhir ini saya mengucapkan terima kasih yang sebesar-besarnya karena tanpa bantuan dan dukungan kalian mungkin Tugas Akhir ini cuman bisa saya bayangkan untuk diselesaikan sampai seperti ini.

By Cahya Amanah

Halaman Persembahan

My specially for 'My Father n My GOD' YESUS KRISTUS
Atas Kasih Setia dan PenyertaanNya di sepanjang hidupku

Papa dan Mama yang selalu mengasihi dan mencintaiku
To my sister's Lisda dan Evi and my Brother Luis dan Ben
Thanks untuk dorongan dan semangatnya slama ini
Seseorang yang tak pernah letih dan selalu setia disampingku selama ini
Thanks untuk semua cinta dan doanya

Teman-teman TAKU Wati, Leny, Acay
thanks untuk semua bantuannya, tanpa kalian aku takkan mampu melalui semua ini...

untuk teman seperjuanganku "Woro" semoga cepat nyusul, tetap semangat ya
teman-teman "kost Lely 1/432" semuanya n' ija ndut, thanks to canda dan tawanya
selama ini dorongan kalian adalah semangatku ^ - ^
seluruh karyawan Rumah sakit mata Dr YAP terimakasih
untuk kesempatan yang diberikan kepada kami,
special to Dr. Nurfifi dan mas Ades thanks to kerjasamanya

"mas lulu" thanks ya to support n nasehatnya selama ini...
dan untuk my best friend "keke ndut"

serta semua pihak n teman-teman yang tak sempat kusebutkan,
bantuan kalian sangat berarti

By Eka

Halaman Persembahan

Kupersembahkan karya kecilku yang sederhana ini untuk My GOD, atas segala berkah yang diberikan di sepanjang hidupku, Untuk Kedua Orang Tua ku, Terima Kasih atas **kasih** nya selama ini, dorongan dan semangatnya tidak akan kulupakan tanpa kalian aku bukan apa2, serta untuk ceceku (Chiau) & adikku (Chian) yang selalu kusayangi

Keluarga ku, my grandfather, qq, ii, serta sepupu2 ku yang tidak bisa ku sebutkan satu persatu (banyak banget!!!) hehe...

Seseorang yang sekarang ada disampingku Thanks untuk semua cinta dan doanya, cepet lulus ya ☺

Teman2 TA ku, Watik, Acay & Eka, Terima Kasih atas kerjasamanya, tanpa kalian TA kita ga selesai bo

My Best Friends, Emmy, Rita, Yuni, Zee, Restu, Roland, Kris, Yoyok, Iki, Woro, Dita, & Henny, thanks ya atas bantuan dan support nya, tetap semangat!!!

Teman2 Kostku di Paingan, M' Ana, M' Lia, M' Nina, Ana, Vita, Irma, Siska, atas kebersamaannya

Seluruh Karyawan Rumah Sakit Mata Dr. YAP, terimakasih atas kesempatan yang telah diberikan, special untuk Dr. Nurfifi & Mas Ades

By Leny

PERSEMBAHANKU

ALLAH SWT yang telah meridhoi segala apa yang aku lakukan dan melindungiku setiap waktu.....

Kedua OrangTuaku yang telah menyayangiku dan tak henti-hentinya selalu mendoakanku setiap waktu.

My best family Masku Sudar, Mas Bento, Mbakku Darmini, Mbak Ella, Bulek Inee, dan Keluarga Om-koe (Om Narto) yang telah memberikan supportnya kepadaku untuk tetap tenang dalam menghadapi segala hal. Tanpa mereka aku tak akan mampu sendiri.

Keponakanku yang lucu-lucu "Arul dan Aliya" yang selalu membuatku tersenyum saat mengingatnya.

Sahabatku Dita, Heni dan Leni yang selalu menemaniku dalam suka dan duka terimakasih untuk semua keikhlasannya mau mengerti aku ("jangan lupakan aku ya?").

Sahabat Taku Eka, Acay makacih untuk support, kerjasamanya dan canda tawanya, tanpa kalian serasa sayur tanpa garam.


Untuk sahabatku yang satu ini "Woro" tetep semangat ya (sante` aja lagi!!!)

My friends "Kris, Yoyok, Ikik, Roland, Restu, Zicco (Zee)" makacih untuk bantuannya tanpa kalian mungkin aku belum bisa melalui semua ini....

Teman2ku "Kos Cantikku Jl.Kamboja IV No.134" (Fetri, Nita, Avis, Watik (Temanggung), Dweek, Ika, Septi, Neeta) makacih untuk semua dukungannya dan partisipasi kalian sangat berarti buatku.

Seluruh karyawan Rumah sakit mata Dr YAP terimakasih untuk kesempatan yang diberikan kepada kami, special to Dr. Nurfifi dan mas Ades thanks to kerjasamanya

By Watie



MOTTO

- ◆ Hidup hanya untuk mempersembahkan yang terbaik, berarti bagi dunia dan bermakna bagi akhirat.
- ◆ Ingatlah bahwa menuju jalan kegembiraan penuh dengan perjuangan, kepedihan, rasa sakit, dan air mata.
- ◆ Memaafkan berarti menerima situasi yang menyakitkan dan melanjutkan dengan kebahagiaanmu sendiri.
- ◆ Jangan ingatkan ketakutan anda tetap ingatlah harapan dan impian anda. Jangan pikirkan frustasi anda, tetapi pikirkan potensi yang belum anda penuhi.

KATA PENGANTAR

Puji dan syukur kehadiran Tuhan Yang Maha Esa atas anugerah yang diberikan kepada kita semua, sehingga dapat menyelesaikan Tugas Akhir yang berjudul “Membangun Website Dinamis Berbasis Database Pada Rumah Sakit Mata Dr. Yap Yogyakarta”. Adapun tujuan dari penulisan Tugas Akhir ini adalah sebagai syarat kelulusan pada program Diploma III Jurusan Teknik Informatika pada Sekolah Tinggi Manajemen Informatika dan Komputer AMIKOM Yogyakarta.

Dengan selesainya tugas akhir ini, maka penyusun menyampaikan ucapan terima kasih dan penghargaan kepada:

1. Drs. Mohammad Suyanto selaku Ketua Sekolah Tinggi Manajemen Informatika dan Komputer AMIKOM Yogyakarta yang telah memberikan kesempatan kepada penyusun untuk menimba ilmu di almamater tercinta.
2. Ir. Abbas Ali Pangera selaku Ketua Jurusan Teknik Informatika pada Sekolah Tinggi Manajemen Informatika dan Komputer AMIKOM Yogyakarta.
3. Kusrini, S.Kom, selaku dosen pembimbing yang telah membantu dan memberikan bimbingan sehingga selesainya Tugas Akhir ini.
4. Bapak dan Ibu Dosen, karyawan serta civitas akademika STMIK AMIKOM Yogyakarta.

5. dr. Nurfifi Arliani, Sp.M. yang telah mengizinkan Rumah Sakit Mata “Dr. Yap” Yogyakarta sebagai objek Tugas Akhir.
6. Karyawan-karyawan Rumah Sakit Mata “Dr. Yap” Yogyakarta.
7. Semua pihak yang selama ini banyak memberikan bantuan, dukungan motivasi maupun do’a yang tidak dapat penyusun sebutkan satu persatu.

Bagaimanapun juga penyusun adalah seorang manusia biasa yang mempunyai keterbatasan dalam menyusun Tugas Akhir ini. Hanyalah terima kasih yang dapat penyusun berikan apabila pembaca turut memberikan saran dan kritik agar Tugas Akhir ini mendekati sempurna.

Semoga Tugas Akhir ini bermanfaat bagi kita semua.

Yogyakarta, April 2006

Penyusun

DAFTAR ISI

HALAMAN JUDUL.....	i
HALAMAN PENGESAHAN.....	ii
HALAMAN PENGUJIAN.....	iii
HALAMAN MOTTO.....	vii
HALAMAN PERSEMBAHAN.....	viii
KATA PENGANTAR.....	xiii
DAFTAR ISI.....	xv
DAFTAR TABEL.....	xix
DAFTAR GAMBAR.....	xxi
BAB I. PENDAHULUAN	
1.1. Latar Belakang Masalah.....	1
1.2. Perumusan Masalah.....	2
1.3. Batasan Masalah.....	3
1.4. Tujuan Penelitian.....	4
1.5. Metode Pengumpulan Data.....	4
1.6. Sistematika Penulisan.....	5
BAB II. DASAR TEORI	
2.1. Konsep Dasar Internet.....	6
2.1.1. Sejarah Internet.....	6
2.1.2. Pengertian Internet.....	7
2.1.3. Manfaat Internet.....	7

2.1.4. Penamaan Alamat Internet.....	8
2.1.5. Fasilitas Internet.....	8
2.2. Konsep Dasar Web.....	10
2.2.1. Sejarah Web.....	10
2.2.2. Unsur-Unsur Website/ Situs.....	11
2.2.3. Komponen Perangkat Web.....	14
2.2.3.1. Perangkat Keras (Hardware).....	14
2.2.3.2. Perangkat Lunak (Software).....	15
a. Sistem Operasi.....	15
b. Web Browser.....	16
c. Apache Web Server.....	17
d. HTML.....	18
e. PHP.....	20
f. MySQL.....	24
g. Macromedia Dreamweaver MX 2004.....	27
h. Adobe Photoshop 7.0.....	29
i. Corel Draw 11.....	30
j. SWISHMax 2003.....	32

BAB III. TINJAUAN UMUM

3.1. Sejarah Rumah Sakit.....	34
3.2. Visi Dan Misi Rumah Sakit.....	43
3.2.1. Falsafah Rumah Sakit Mata “Dr. Yap”.....	43
3.2.2. Tujuan Rumah Sakit Mata “Dr. Yap”.....	44

3.2.3. Visi dan Misi Rumah Sakit Mata “Dr.Yap”	44
3.3. Susunan Organisasi.....	45
3.4. Rawat Inap.....	46
3.5. Rawat Jalan.....	46
3.6. Jadwal Praktek Dokter.....	47
3.7. Fasilitas / Pelayanan Rumah Sakit.....	50
3.7.1. Fasilitas Penunjang.....	50
3.7.1.1. Apotek.....	50
3.7.1.2. Laboratorium.....	52
3.7.2. Fasilitas Umum.....	53
3.7.3. Pelayanan Rumah Sakit.....	53
3.8. Sistem Yang Berjalan (Sistem Promosi / Publikasi).....	55
BAB IV. PEMBAHASAN	
4.1. Perancangan Desain Web.....	56
4.1.1. Sistem yang Diusulkan.....	56
4.1.2. Struktur Desain Web.....	56
4.1.3. Flowchart Sistem yang Diusulkan.....	59
4.1.4. Data Flow Diagram.....	60
4.2. Rancangan Database.....	62
4.2.1. Normalisasi.....	62
4.2.2. Relasi Antar Tabel.....	69
4.2.3. Struktur Database.....	70

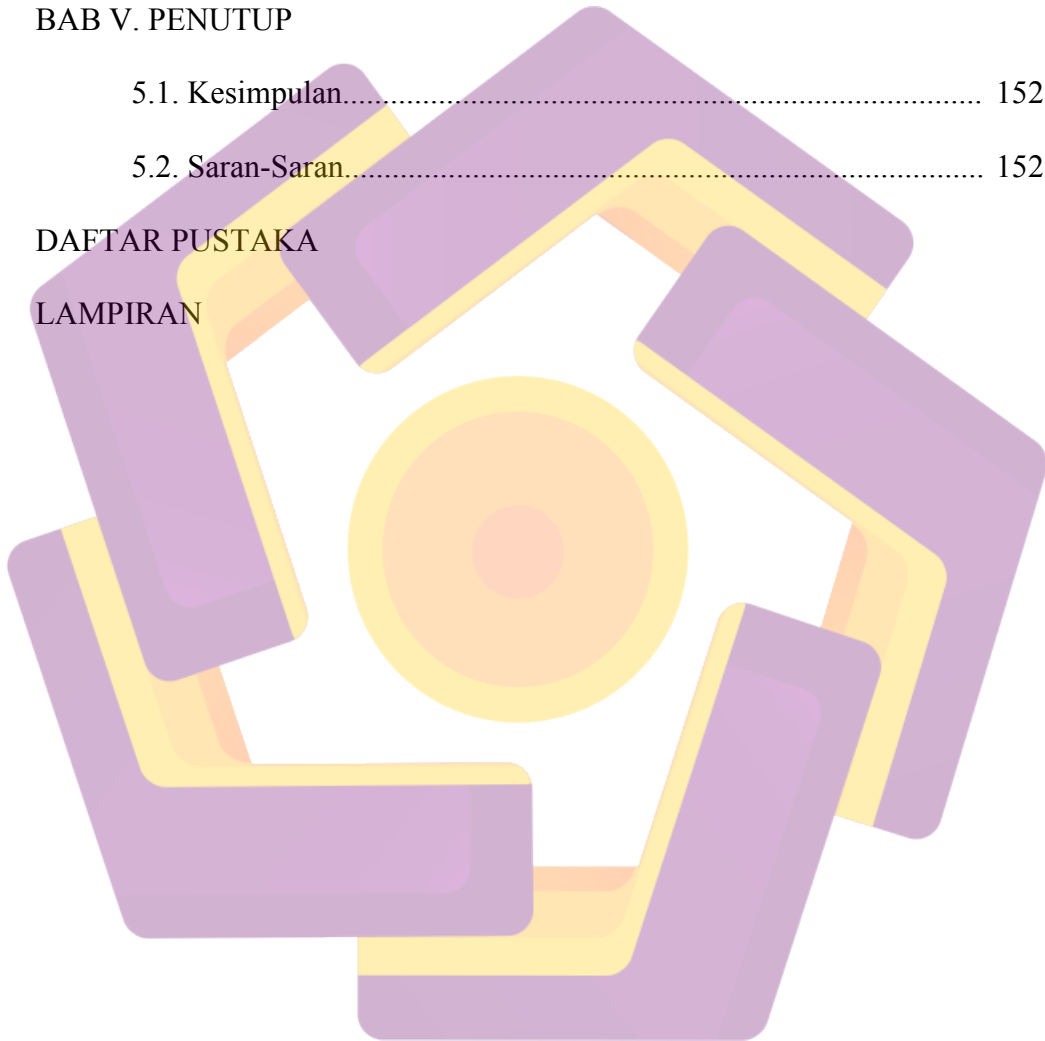
4.3. Perancangan Halaman untuk Client.....	74
4.4. Perancangan Halaman Untuk Admin.....	86
4.5. Mekanisme Upload.....	147
4.6. Spesifikasi Hardware Dan Software.....	151

BAB V. PENUTUP

5.1. Kesimpulan.....	152
5.2. Saran-Saran.....	152

DAFTAR PUSTAKA

LAMPIRAN



DAFTAR TABEL

Tabel 3.1 Rawat Jalan I.....	47
Tabel 3.2 Rawat Jalan II.....	47
Tabel 3.3 Rawat Jalan III.....	48
Tabel 3.4 Rawat Jalan IV.....	48
Tabel 3.5 Rawat Jalan V.....	49
Tabel 3.6 Rawat Jalan VI.....	49
Tabel 3.7 Rawat Jalan VII.....	49
Tabel 3.8 Jadwal Praktek	50
Tabel 4.1 Tabel Admin.....	62
Tabel 4.2 Tabel Kamar.....	63
Tabel 4.3 Home.....	63
Tabel 4.4 Info.....	63
Tabel 4.5 Tamu.....	63
Tabel 4.6 Galeri.....	64
Tabel 4.7 Profil.....	64
Tabel 4.8 Jenis_Pelayanan.....	64
Tabel 4.9 Poliklinik.....	64
Tabel 4.10 Tanya_Jawab.....	65
Tabel 4.11 Fasilitas_Umum.....	65
Tabel 4.12 Fasilitas_Penunjang.....	65
Tabel 4.13 rj_1.....	65

Tabel 4.14 Normalisasi I.....	67
Tabel 4.15 Tabel Admin.....	70
Tabel 4.16 Tabel Kamar.....	70
Tabel 4.17 Tabel Home.....	70
Tabel 4.18 Tabel Info.....	71
Tabel 4.19 Tabel Tamu.....	71
Tabel 4.20 Tabel Galeri.....	71
Tabel 4.21 Tabel Profil.....	71
Tabel 4.22 Tabel Jenis Pelayanan.....	72
Tabel 4.23 Tabel Poliklinik.....	72
Tabel 4.24 Tabel Tny Jawab.....	72
Tabel 4.25 Tabel Fasilitas Umum.....	72
Tabel 4.26 Tabel Fasilitas Penunjang.....	73
Tabel 4.27 Tabel rj_1.....	73
Tabel 4.28 Tabel Dokter.....	73

DAFTAR GAMBAR

Gambar 2.1 Tampilan Macromedia Dreamweaver MX 2004.....	28
Gambar 2.2 Tampilan Layer Kerja Adobe Photoshop 7.0.....	30
Gambar 2.3 Tampilan Layer Kerja Corel Draw 11.....	31
Gambar 2.4 Tampilan Kotak Dialog Star Up Menu.....	32
Gambar 2.5 Tampilan Layer Swish Max.....	33
Gambar 3.1 Struktur Organisasi Rumah Sakit Mata Dr. YAP.....	45
Gambar 3.2 Flowchart Sistem Promosi/Publikasi.....	55
Gambar 4.1 Struktur Link Web Untuk Client	57
Gambar 4.2 Struktur Link Web Untuk Admin.....	58
Gambar 4.3 Flowchart Sistem	59
Gambar 4.4 DFD Level 0.....	60
Gambar 4.5 DFD Level 1.....	61
Gambar 4.6 Relasi Antar Tabel.....	69
Gambar 4.7 Rancangan Halaman Home	74
Gambar 4.8 Rancangan Halaman Visi & Misi	74
Gambar 4.9 Rancangan Halaman Sejarah	75
Gambar 4.10 Rancangan Halaman Nama Dokter.....	75
Gambar 4.11 Rancangan Halaman Profil Dokter	76
Gambar 4.12 Rancangan Halaman Jadwal Praktek Dokter.....	77
Gambar 4.13 Rancangan Halaman Denah Rumah Sakit.....	78
Gambar 4.14 Rancangan Halaman Poliklinik	78

Gambar 4.15 Rancangan Halaman Kamar & Tarif.....	79
Gambar 4.16 Rancangan Halaman Medical Checkup.....	79
Gambar 4.17 Rancangan Halaman Fasilitas Penunjang.....	80
Gambar 4.18 Rancangan Halaman Fasilitas Umum.....	80
Gambar 4.19 Rancangan Halaman Galeri.....	81
Gambar 4.20 Rancangan Halaman Detail Informasi	81
Gambar 4.21 Rancangan Halaman Buku Tamu.....	82
Gambar 4.22 Rancangan Halaman Tanya Jawab.....	83
Gambar 4.23 Rancangan Halaman Jawaban Pertanyaan	84
Gambar 4.24 Rancangan Halaman Cari	84
Gambar 4.25 Rancangan Halaman Detail Jenis Pelayanan	85
Gambar 4.26 Rancangan Halaman Informasi Pendaftaran.....	85
Gambar 4.27 Rancangan Halaman Index.....	86
Gambar 4.28 Rancangan Halaman Hak Admin.....	86
Gambar 4.29 Rancangan Halaman Admin Home.....	87
Gambar 4.30 Rancangan Halaman Edit Home.....	87
Gambar 4.31 Rancangan Halaman Jenis Pelayanan Admin	88
Gambar 4.32 Rancangan Halaman Input Jenis Pelayanan	88
Gambar 4.33 Rancangan Halaman Edit Jenis Pelayanan.....	89
Gambar 4.34 Rancangan Halaman Informasi Admin.....	89
Gambar 4.35 Rancangan Halaman Input Informasi.....	90
Gambar 4.36 Rancangan Halaman Edit Informasi	90
Gambar 4.37 Rancangan Halaman Dokter Admin.....	91

Gambar 4.38 Rancangan Halaman Input Dokter	92
Gambar 4.39 Rancangan Halaman Edit Dokter	93
Gambar 4.40 Rancangan Halaman Kamar Admin	94
Gambar 4.41 Rancangan Halaman Input Kamar	94
Gambar 4.42 Rancangan Halaman Edit Kamar	95
Gambar 4.43 Rancangan Halaman Tamu Admin.....	95
Gambar 4.44 Rancangan Halaman Tanya Jawab Admin.....	96
Gambar 4.45 Rancangan Halaman Edit Tanya Jawab	96
Gambar 4.46 Rancangan Halaman Fasilitas Umum Admin.....	97
Gambar 4.47 Rancangan Halaman Input Fasilitas Umum.....	97
Gambar 4.48 Rancangan Halaman Edit Fasilitas Umum.....	98
Gambar 4.49 Rancangan Halaman Fasilitas Penunjang Admin	98
Gambar 4.50 Rancangan Halaman Input Fasilitas Penunjang.....	99
Gambar 4.51 Rancangan Halaman Edit Fasilitas Penunjang.....	99
Gambar 4.52 Rancangan Halaman Jadwal Praktek Admin	100
Gambar 4.53 Rancangan Halaman Input Jadwal Praktek	100
Gambar 4.54 Rancangan Halaman Edit Jadwal Praktek	101
Gambar 4.55 Rancangan Halaman Profil Admin.....	101
Gambar 4.56 Rancangan Halaman Edit Profil.....	102
Gambar 4.57 Rancangan Halaman Galeri Admin	102
Gambar 4.58 Rancangan Halaman Input Galeri	103
Gambar 4.59 Rancangan Halaman Edit Galeri	103
Gambar 4.60 Rancangan Halaman Poliklinik Admin.....	104

Gambar 4.61 Rancangan Halaman Input Poliklinik.....	104
Gambar 4.62 Rancangan Halaman Edit Poliklinik.....	105
Gambar 4.63 Rancangan Halaman Ubah Password.....	105
Gambar 4.64 Rancangan Halaman Tambah Admin.....	106
Gambar 4.65 Desain Halaman Index	107
Gambar 4.66 Desain Halaman Visi & Misi.....	108
Gambar 4.67 Desain Halaman Sejarah	108
Gambar 4.68 Desain Halaman Profil Dokter.....	109
Gambar 4.69 Desain Halaman Jadwal Praktek.....	109
Gambar 4.70 Desain Halaman Denah.....	110
Gambar 4.71 Desain Halaman Poliklinik	110
Gambar 4.72 Desain Halaman Kamar	111
Gambar 4.73 Desain Halaman Checkup	111
Gambar 4.74 Desain Halaman Fasilitas Penunjang	112
Gambar 4.75 Desain Halaman Fasilitas Umum.....	112
Gambar 4.76 Desain Halaman Galeri	113
Gambar 4.77 Desain Halaman Buku Tamu	113
Gambar 4.78 Desain Halaman Tanya Jawab	114
Gambar 4.79 Desain Halaman Detail	114
Gambar 4.80 Desain Halaman Pencarian.....	115
Gambar 4.81 Desain Halaman Detail Home.....	115
Gambar 4.82 Desain Halaman Info	116
Gambar 4.83 Desain Halaman Index	116

Gambar 4.84 Pesan Kesalahan Memasukkan Data Username/Password...	117
Gambar 4.85 Pesan Apabila Username/Password Belum Dilemngkapi	117
Gambar 4.86 Desain Halaman Hak Admin.....	117
Gambar 4.87 Desain Halaman Home Admin.....	118
Gambar 4.88 Desain Halaman Edit Home	118
Gambar 4.89 Pesan Apabila Data Home Berhasil Diedit.....	119
Gambar 4.90 Desain Halaman Jenis Pelayanan	119
Gambar 4.91 Desain Halaman Input Jenis Pelayanan	120
Gambar 4.92 Pesan Apabila Field Jenis Pelayanan Belum Lengkap.....	120
Gambar 4.93 Pesan Data Jenis Pelayanan Berhasil Ditambah.....	120
Gambar 4.94 Pesan Data Jenis Pelayanan Berhasil Dihapus.....	120
Gambar 4.95 Desain Halaman Edit Jenis Pelayanan.....	121
Gambar 4.96 Pesan Apabila Data Jenis Pelayanan Berhasil Diedit.....	121
Gambar 4.97 Desain Halaman Info Admin.....	122
Gambar 4.98 Desain Halaman Input Informasi.....	122
Gambar 4.99 Pesan Apabila Field Informasi Belum Lengkap.....	122
Gambar 4.100 Pesan Data Informasi Berhasil Ditambah.....	123
Gambar 4.101 Pesan Data Informasi Berhasil Dihapus	123
Gambar 4.102 Desain Edit Informasi.....	123
Gambar 4.103 Pesan Data Info Berhasil Diedit	123
Gambar 4.104 Desain Halaman Profil.....	124
Gambar 4.105 Desain Halaman Edit Profil.....	124
Gambar 4.106 Pesan Data Profil Behasil Diedit.....	125

Gambar 4.107 Desain Halaman Buku Tamu.....	125
Gambar 4.108 Pesan Data Tamu Berhasil Dihapus.....	125
Gambar 4.109 Desain Halaman Dokter Admin	126
Gambar 4.110 Desain Halaman Input Dokter.....	126
Gambar 4.111 Pesan Apabila Field Data Dokter Belum Lengkap.....	127
Gambar 4.112 Pesan Data Dokter Berhasil Ditambah.....	127
Gambar 4.113 Desain Halaman Edit Dokter	127
Gambar 4.114 Pesan Data Dokter Berhasil Diedit.....	127
Gambar 4.115 Pesan Data Dokter Berhasil Dihapus	128
Gambar 4.116 Desain Halaman Jadwal Praktek Admin.....	128
Gambar 4.117 Desain Halaman Input Jadwal.....	129
Gambar 4.118 Pesan Data Rawat Jalan Belum Lengkap.....	129
Gambar 4.119 Pesan Data Jadwal Praktek Sudah Ditambahkan.....	129
Gambar 4.120 Desain Halaman Edit Jadwal	130
Gambar 4.121 Pesan Data Jadwal Berhasil Diedit	130
Gambar 4.122 Pesan Data Jadwal Dihapus.....	130
Gambar 4.123 Desain Halaman Tanya Jawab Admin.....	131
Gambar 4.124 Desain Halaman Jawab.....	131
Gambar 4.125 Pesan Apabila Pertanyaan Belum Dijawab.....	132
Gambar 4.126 Pesan Apabila Jawaban Terkirim.....	132
Gambar 4.127 Pesan Apabila Data Tanya Berhasil Dihapus.....	132
Gambar 4.128 Desain Halaman Kamar Admin.....	133
Gambar 4.129 Desain Halaman Input Kamar Admin.....	133

Gambar 4.130 Pesan Apabila Data Kamar Belum Lengkap.....	133
Gambar 4.131 Pesan Data Kamar Berhasil Ditambah.....	134
Gambar 4.132 Desain Halaman Edit Kamar.....	134
Gambar 4.133 Pesan Data Kamar Berhasil Diubah.....	134
Gambar 4.134 Pesan Data Kamar Berhasil Dihapus.....	135
Gambar 4.135 Desain Halaman Poliklinik	135
Gambar 4.136 Desain Halaman Input Poliklinik	136
Gambar 4.137 Pesan Apabila Data Poliklinik Belum Diisi Lengkap.....	136
Gambar 4.138 Pesan Data Poliklinik Berhasil Ditambah.....	136
Gambar 4.139 Desain Halaman Edit Poliklinik.....	137
Gambar 4.140 Pesan Data Poliklinik Berhasil Diubah.....	137
Gambar 4.141 Pesan Data Poliklinik Berhasil Dihapus	137
Gambar 4.142 Desain Halaman Galeri.....	138
Gambar 4.143 Desain Halaman Input Galeri	138
Gambar 4.144 Pesan Data Galeri Belum Diisi Lengkap.....	138
Gambar 4.145 Pesan Data Galeri Berhasil Ditambah.....	139
Gambar 4.146 Desain Halaman Edit Galeri.....	139
Gambar 4.147 Pesan Data Galeri Berhasil Diubah.....	139
Gambar 4.148 Pesan Data Galeri Berhasil Dihapus	140
Gambar 4.149 Desain Halaman Fasilitas Penunjang	140
Gambar 4.150 Desain Halaman Input Fasilitas Penunjang	141
Gambar 4.151 Pesan Apabila Data Fasilitas Penunjang Belum Lengkap...	141
Gambar 4.152 Pesan Data Fasilitas Penunjang Berhasil Ditambahkan.....	141

Gambar 4.153 Desain Halaman Edit Fasilitas Penunjang	142
Gambar 4.154 Pesan Data Fasilitas Penunjang Berhasil Diedit	142
Gambar 4.155 Pesan Data Fasilitas Penunjang Berhasil Dihapus	142
Gambar 4.156 Desain Halaman Fasilitas Umum	143
Gambar 4.157 Desain Halaman Input Fasilitas Umum	143
Gambar 4.158 Pesan Data Fasilitas Umum Belum Lengkap	143
Gambar 4.159 Pesan Data Fasilitas Umum Berhasil Ditambah	144
Gambar 4.160 Desain Edit Fasilitas Umum.....	144
Gambar 4.161 Pesan Data Fasilitas Umum Berhasil Diedit	144
Gambar 4.162 Pesan Data Fasilitas Umum Sudah Dihapus.....	145
Gambar 4.163 Desain Halaman Ubah Password	145
Gambar 4.164 Pesan Apabila Data Ubah Password Belum Lengkap.....	145
Gambar 4.165 Password Dan User Berhasil Diubah	146
Gambar 4.166 Desain Halaman Tambah Admin	146
Gambar 4.167 Pesan Data Yang Diisi Belum Lengkap	146
Gambar 4.168 Pesan Ketika Username Sama	147
Gambar 4.169 Pesan Data Admin Sudah Ditambah	147