

**ANALISA DAN PERANCANGAN WEBSITE SEBAGAI MEDIA PROMOSI  
DAN INFORMASI PADA LEMBAGA BIMBINGAN BELAJAR  
EXCELLENCY YOGYAKARTA**

**SKRIPSI**



disusun oleh

**Bayu Firmansyah**

**09.11.2880**

**JURUSAN TEKNIK INFORMATIKA  
SEKOLAH TINGGI MANAJEMEN INFORMATIKA DAN KOMPUTER  
AMIKOM YOGYAKARTA  
YOGYAKARTA  
2013**

**ANALISA DAN PERANCANGAN WEBSITE SEBAGAI MEDIA PROMOSI  
DAN INFORMASI PADA LEMBAGA BIMBINGAN BELAJAR  
EXCELLENCY YOGYAKARTA**

**SKRIPSI**

untuk memenuhi sebagian persyaratan  
mencapai derajat Sarjana S1  
pada jurusan Teknik Informatika



disusun oleh

**Bayu Firmansyah**

**09.11.2880**

**JURUSAN TEKNIK INFORMATIKA  
SEKOLAH TINGGI MANAJEMEN INFORMATIKA DAN KOMPUTER  
AMIKOM YOGYAKARTA  
YOGYAKARTA  
2013**

**PERSETUJUAN**

**SKRIPSI**

**ANALISA DAN PERANCANGAN WEBSITE SEBAGAI MEDIA PROMOSI  
DAN INFORMASI PADA LEMBAGA BIMBINGAN BELAJAR  
EXCELLENCY YOGYAKARTA**

yang dipersiapkan dan disusun oleh

**Bayu Firmansyah**

**09.11.2880**

telah disetujui oleh Dosen Pembimbing Skripsi  
pada tanggal 23 Oktober 2012

Dosen Pembimbing,



**Sudarmawan, MT**  
**NIK. 190302035**



# PENGESAHAN

## SKRIPSI

### ANALISA DAN PERANCANGAN WEBSITE SEBAGAI MEDIA PROMOSI DAN INFORMASI PADA LEMBAGA BIMBINGAN BELAJAR EXCELLENCY YOGYAKARTA

yang dipersiapkan dan disusun oleh

**Bayu Firmansyah**

**09.11.2880**

telah dipertahankan di depan Dewan Penguji  
pada tanggal 18 Maret 2013

#### Susunan Dewan Penguji

**Nama Penguji**

**Tanda Tangan**

Sudarmawan, MT.  
NIK. 190302035



Andi Sunyoto, M.Kom.  
NIK. 190302052




Amir Fatah Sofyan, ST, M.Kom.  
NIK. 190302047



Skripsi ini telah diterima sebagai salah satu persyaratan  
untuk memperoleh gelar Sarjana Komputer  
Tanggal 25 Maret 2013

**KETUA STMIK AMIKOM YOGYAKARTA**



Prof. Dr. M. Suyanto, M.M.  
NIK. 190302001

## PERNYATAAN

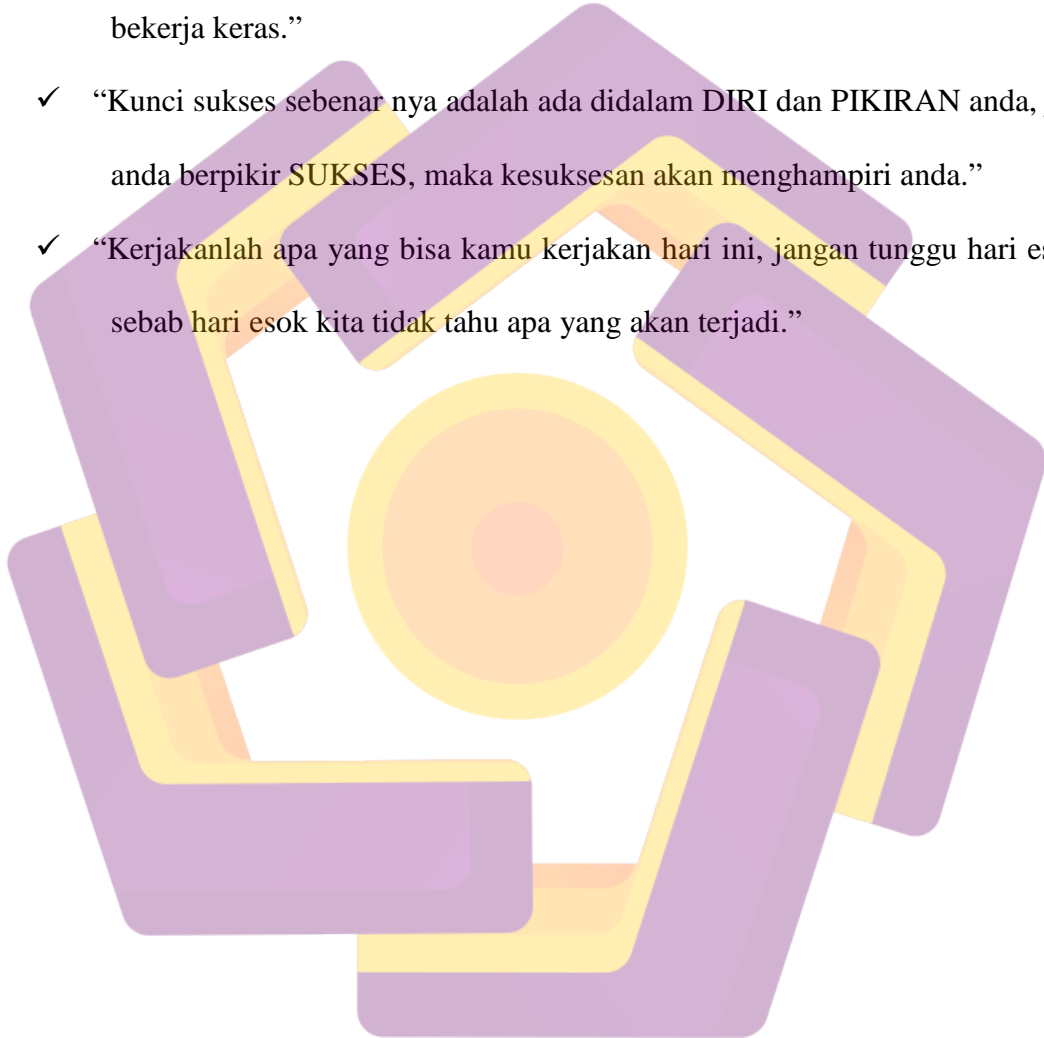
Saya bertanda tangan dibawah ini menyatakan bahwa,skripsi ini merupakan karya saya sendiri (ASLI),dan isi dalam skripsi ini tidak terdapat karya yang pernah diajukan oleh orang lain atau kelompok lain untuk memperoleh gelar akademis di suatu institusi pendidikan,dan sepanjang pengetahuan saya juga tidak terdapat karya atau pendapat yang pernah ditulis atau diterbitkan oleh orang lain atau kelompok lain,kecuali yang secara tertulis diacu dalam nasakah ini dan disebutkan dalam daftar pustaka.

Yogyakarta,25 Maret 2013

Bayu Firmansyah  
09.11.2880

## MOTTO

- ✓ “Sabar dalam mengatasi kesulitan dan bertindak bijaksana dalam mengatasinya adalah sesuatu yang utama.”
- ✓ “Hidup tidak menghadiahkan barang sesuatupun kepada manusia tanpa bekerja keras.”
- ✓ “Kunci sukses sebenarnya adalah ada didalam DIRI dan PIKIRAN anda, jika anda berpikir SUKSES, maka kesuksesan akan menghampiri anda.”
- ✓ “Kerjakanlah apa yang bisa kamu kerjakan hari ini, jangan tunggu hari esok. sebab hari esok kita tidak tahu apa yang akan terjadi.”



## PERSEMBAHAN

Penulisan skripsi ini dipersembahkan kepada :

- 1.Papa dan mama tercinta yang menjadi motivasi bagi penulis, dan selalu memberikan semangat, dukungan dan doanya sehingga dapat menyelesaikan pendidikan selama ini.
- 2.Kakak ku Antonius Nelson yang selalu memberikan saran, nasehat dan doanya selama ini.
- 3.Adek ku Febriansyah Putra yang selalu memberikan doa nya.
- 4.Keluarga besar ku yang selalu memberikan doa dan semangat nya untuk ku.
- 5.Teman-teman 09 S1 TI 05 (E-Class) yang selama ini berjuang bersama-sama.
- 6.Teman-Teman Kos retak terima kasih atas dukungan dan doa nya.

## KATA PENGANTAR



Segala puji dan syukur kehadirat Allah SWT, karena atas rahmat, ridho dan hidayah-Nya sehingga dapat terselesaikan skripsi ini. Maksud dan tujuan dari penulisan skripsi ini adalah untuk memenuhi persyaratan kelulusan program sarjana S1 pada jurusan Teknik Informatika di STMIK AMIKOM Yogyakarta. Selain itu, penulis juga mencoba menerapkan dan membandingkan pengetahuan dan keterampilan yang diperoleh di bangku kuliah dengan kenyataan yang ada di lingkungan kerja. Penulis merasa dalam penyusunan laporan ini masih menemukan beberapa kesulitan dan hambatan, disamping itu juga penulis menyadari bahwa penulisan laporan ini masih jauh dari kesempurnaan, maka dari itu penulis mengharapkan saran dan kritik yang membangun dari semua pihak. Menyadari penyusunan laporan ini tidak lepas dari bantuan dari berbagai pihak, maka penulis mengucapkan terima kasih kepada :

1. Bapak Prof. Dr. M. Suyanto. MM. selaku ketua STMIK AMIKOM Yogyakarta yang selama ini menjadi tempat menuntut ilmu.
2. Bapak Sudarmawan, MT sebagai dosen pembimbing yang telah bersedia untuk meluangkan waktu untuk membimbing, memeriksa, serta memberikan saran dalam penyusunan laporan skripsi ini.
3. Dosen penguji skripsi saya bapak Andi Sunyoto, M.Kom dan bapak Amir Fatah Sofyan, ST, M.Kom. Terimakasih banyak atas penilaiannya.



4.Seluruh staf pengajar STMIK AMIKOM Yogyakarta yang telah membimbing dan memberi materi perkuliahan kepada penulis.

5.Seluruh pihak dari Lembaga Bimbingan Belajar Excellency Yogyakarta yang telah mendukung dan memberikan izin penelitian pada perusahaan tersebut.

6.Papa dan Mama di rumah terimakasih perhatiannya, dukungan, doa,motivasinya dan pengorbanan kalian hingga aku bisa menyelesaikan prodi pendidikan ini.

7.Untuk saudara ku Antonius Nelson dan Febriansyah Putra terima kasih atas doanya.

8.Untuk Keluarga Besar ku terima kasih atas doa dan dukungannya selama ini.

9.Untuk Sucy Tri Apriliani terima kasih telah memberi doa dan semangat untuk menyelesaikan skripsi ini.

10.Seluruh pihak yang tidak dapat di sebutkan satu-persatu,yang telah banyak membantu selama ini.

Akhir kata semoga allah SWT senantiasa melimpahkan karunia-Nya dan membalas segala amal budi serta kebaikan pihak-pihak yang telah membantu dalam penyusunan laporan ini dan semoga laporan ini dapat bermanfaat bagi pihak-pihak yang membutuhkan.

Yogyakarta, 25 Maret 2013

Bayu Firmansyah  
09.11.2880

## DAFTAR ISI

<b>HALAMAN PERSETUJUAN</b> .....	Error! Bookmark not defined.
<b>HALAMAN PENGESAHAN</b> .....	Error! Bookmark not defined.
<b>HALAMANPERNYATAAN</b> .....	iv
<b>HALAMANMOTTO</b> .....	v
<b>HALAMANPERSEMBAHAN</b> .....	vi
<b>KATA PENGANTAR</b> .....	vii
<b>DAFTAR ISI</b> .....	ix
<b>DAFTAR TABEL</b> .....	xiv
<b>DAFTAR GAMBAR</b> .....	xvi
<b>INTISARI</b> .....	xxiv
<b>ABSTRACT</b> .....	xxv
<b>BAB IPENDAHULUAN</b> .....	1
1.1 Latar Belakang Masalah .....	1
1.2 Rumusan Masalah .....	2
1.3 Batasan Masalah.....	3
1.4 Maksud Dan Tujuan Penelitian .....	4
1.5 Manfaat Penelitian.....	4
1.6 Metode Penelitian.....	5
1.6.1 Studi Lapangan.....	5
1.6.2 Studi Pustaka.....	5
1.7 Sistematik Penulisan.....	5

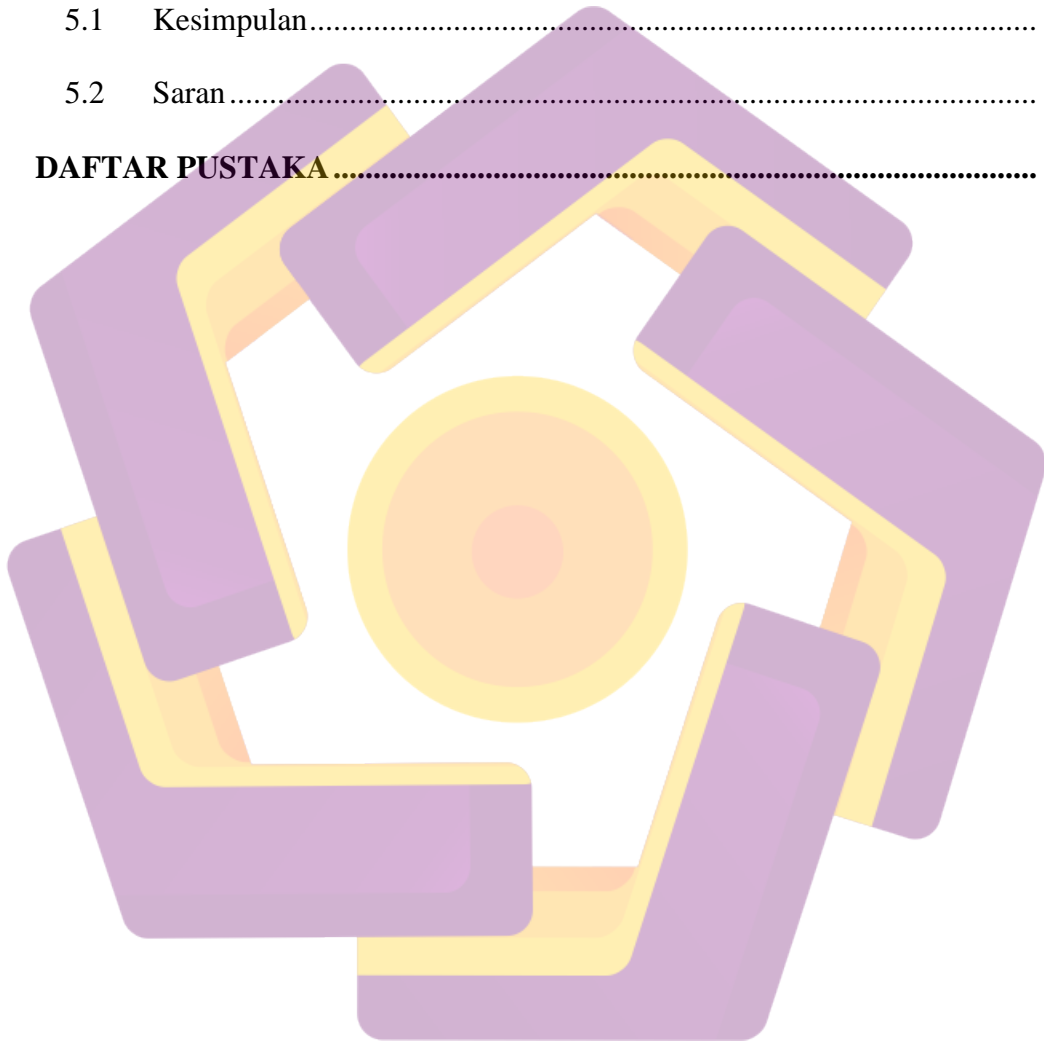
<b>BAB II LANDASAN TEORI .....</b>	<b>8</b>
2.1 Definisi Sistem, Informasi, Sistem Informasi .....	8
2.1.1 Defenisi Sistem .....	8
2.1.2 Defenisi Informasi .....	9
2.1.3 Pengertian Sistem Informasi .....	10
2.2 Karakteristik Sistem Informasi .....	11
2.3 Definisi Sistem Informasi Media Promosi .....	12
2.4 Teori Analisis .....	13
2.5 Definisi Teknologi Informasi .....	15
2.6 Konsep Dasar Promosi .....	16
2.6.1 Pengertian Promosi .....	16
2.7 Konsep Dasar Website .....	17
2.7.1 Pengertian Website .....	17
2.7.2 Jenis Website .....	17
2.7.3 World Wide Web .....	18
2.7.4 CMS (Content Management System) .....	19
2.7.5 Teknologi Web .....	20
2.8. Proses Model .....	22
2.8.1 Data Flow Diagram (DFD) .....	22
2.8.2 Menggambarkan Proses Bisnis Dengan DFD .....	23
2.9 Data Model .....	24
2.9.1 ERD (Entity Relationship Diagram) .....	25
2.10 Bahasa Pemrograman Website .....	26

2.10.1	HTML ( <i>Hypertext Markup Language</i> ) .....	30
2.10.2	PHP ( <i>Hypertext Preprocessor</i> ) .....	31
2.10.3	MySQL( <i>My Strukture Query Language</i> ).....	32
2.10.4	Css( <i>Cascading Style Sheet</i> ).....	33
2.11	Perangkat Lunak (Software).....	34
2.11.1	Xampp.....	34
2.11.2	Adobe Photoshop .....	34
2.11.3	Dreamweaver MX.....	35
<b>BAB III ANALISIS DAN PERANCANGAN SISTEM.....</b>		<b>37</b>
3.1	Tinjauan Umum.....	37
3.1.1	Sejarah.....	37
3.1.2	Visi Dan Misi .....	38
3.1.3	Struktur Organisasi .....	38
3.2	Identifikasi Masalah .....	39
3.2.1	Identifikasi Masalah Yang Ada.....	39
3.2.2	Identifikasi Masalah .....	40
3.2.3	Analisis Pieces ( <i>performance,information,economic,control,efficiency,service</i> ).....	40
3.2.4	Analisis Kebutuhan Sistem .....	43
3.2.5	Analisis Kelayakan Sistem.....	47
3.3	Perancangan Sistem.....	55
3.3.1	DFD (Data Flow Diagram) .....	56
3.3.1.1	Konteks Diagram .....	56

3.3.1.2	DFD Level 0.....	57
3.3.1.3	DFD Level 1 Proses 1 (Admin) .....	58
3.3.1.4	DFD Level 1 Proses 2 (Tentor).....	59
3.3.1.5	DFD Level 1 Proses 3 (Siswa).....	60
3.3.1.6	DFD Level 1 Proses 4 (Pengunjung) .....	61
3.3.1.7	DFD Level 1 Proses 5 (Pendaftaran) .....	62
3.3.1.8	DFD Level 2 Proses Laporan.....	63
3.3.2	ERD (Entity Relationship Diagram ) .....	64
3.3.3	Perancangan Basis Data .....	65
3.4	Perancangan Antar Muka .....	71
3.4.1	Struktur Link .....	71
3.4.2	Desain Interface Pada Administrator .....	74
3.4.3	Desain Interface Pada Tentor .....	90
3.4.4	Desain Interface Pada Siswa .....	96
3.4.5	Desain Interface Pada Pengunjung.....	101
<b>BAB IV</b>	<b>IMPLEMENTASI DAN PEMBAHASAN .....</b>	<b>104</b>
4.1	Implementasi Database.....	104
4.2	Implementasi Program .....	111
4.2.1	Implementasi & Pembahasan Proses 1 (Layanan Admin).....	112
4.2.2	Implementasi & Pembahasan Proses 2 (Layanan Tentor) .....	141
4.2.3	Implementasi & Pembahasan Proses 3 (Layanan Siswa) .....	153
4.2.4	Implementasi & Pembahasan Proses 4 (Layanan Pengunjung)....	162
4.2.5	Implementasi & Pembahasan Proses 5 (Layanan Pendaftaran)....	166



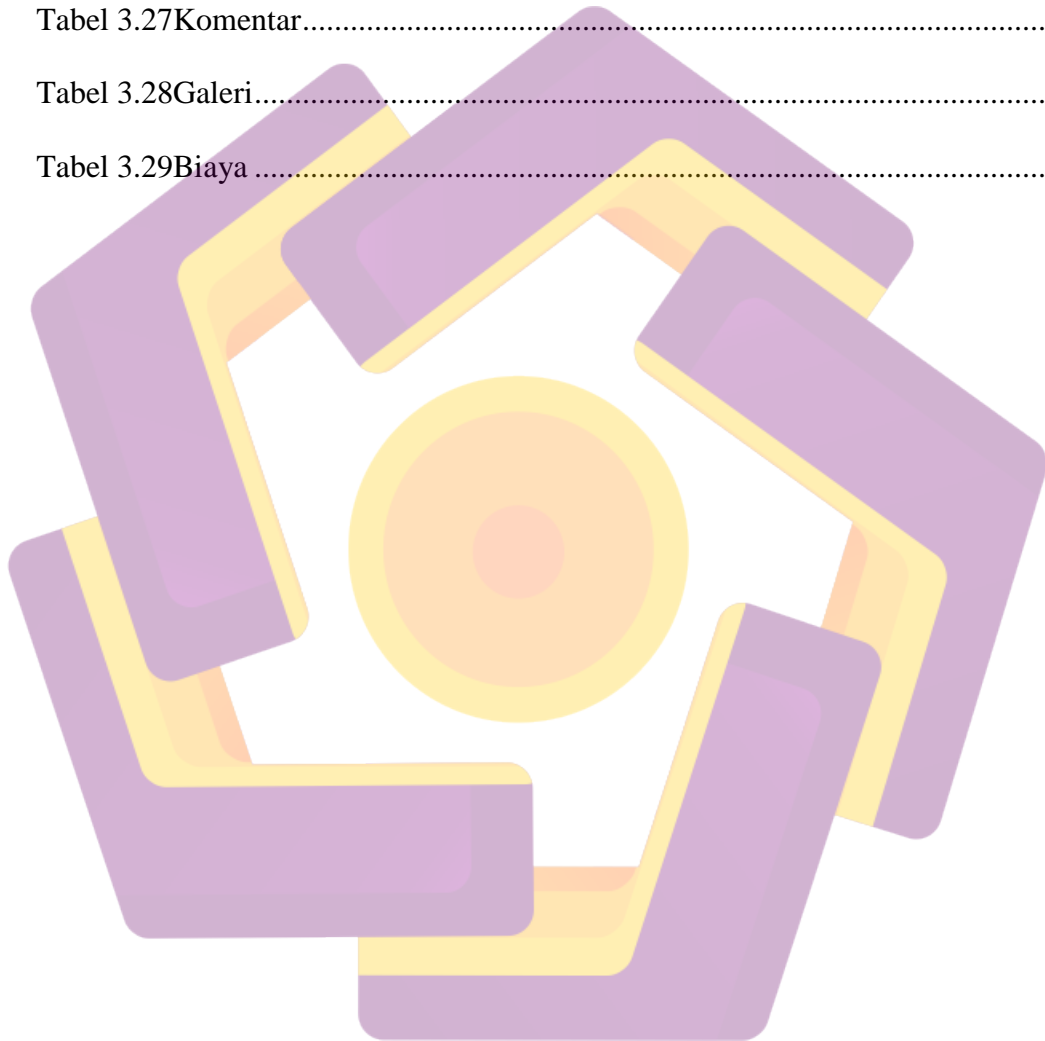
4.2.6	Implementasi & Pembahasan Proses Laporan .....	167
4.3	Mempromosikan Situs Web .....	176
4.4	Pemeliharaan Sistem .....	177
<b>BAB VPENUTUP.....</b>		<b>178</b>
5.1	Kesimpulan.....	178
5.2	Saran.....	178
<b>DAFTAR PUSTAKA.....</b>		<b>180</b>



## DAFTAR TABEL

Tabel 3.1 Hasil Analisis Kinerja .....	40
Tabel 3.2 Hasil Analisis Informasi .....	41
Tabel 3.3 Hasil Analisis Ekonomi .....	41
Tabel 3.4 Hasil Analisis Kendali .....	42
Tabel 3.5 Hasil Analisis Efisiensi .....	42
Tabel 3.6 Hasil Analisis Pelayanan.....	43
Tabel 3.7 Hasil Kebutuhan Kinerja.....	43
Tabel 3.8 Hasil Kebutuhan Informasi .....	43
Tabel 3.9 Hasil Kebutuhan Ekonomi .....	44
Tabel 3.10 Hasil Kebutuhan Kendali .....	44
Tabel 3.11 Hasil Kebutuhan Efisien.....	45
Tabel 3.12 Hasil Kebutuhan Pelayanan .....	45
Tabel 3.13 Perangkat lunak.....	49
Tabel 3.14 Perangkat keras .....	49
Tabel 3.15 Analisa Biaya .....	50
Tabel 3.16 Hasil analisis biaya dan manfaat.....	54
Tabel 3.17 Admin.....	65
Tabel 3.18 Tentor .....	65
Tabel 3.19 Daftar Tentor.....	66
Tabel 3.20 Siswa .....	66
Tabel 3.21 Mapel .....	67
Tabel 3.22 Jadwal.....	67

Tabel 3.23Materi .....	68
Tabel 3.24Siswa_kelas .....	68
Tabel 3.25kelas .....	68
Tabel 3.26Informasi .....	69
Tabel 3.27Komentar.....	69
Tabel 3.28Galeri.....	69
Tabel 3.29Biaya .....	70



## DAFTAR GAMBAR

Gambar 2.1 Konsep Sistem Informasi .....	10
Gambar 2.2 Xampp .....	34
Gambar 2.3 Lembar Kerja Photoshop.....	35
Gambar 3.1 Struktur Organisasi (Tahun 2012).....	38
Gambar 3.2 Konteks Diagram.....	56
Gambar 3.3 DFD Level 0.....	57
Gambar 3.4 DFD Level 1 Proses 1 .....	58
Gambar 3.5 DFD Level 1 Proses 2 .....	59
Gambar 3.6 DFD Level 1 Proses 3 .....	60
Gambar 3.7 DFD Level 1 Proses 4 .....	61
Gambar 3.8 DFD Level 1 Proses 5 .....	62
Gambar 3.9 DFD Level 2 Proses Laporan .....	63
Gambar 3.10 ERD .....	64
Gambar 3.11 Struktur Link Admin .....	71
Gambar 3.12 Struktur Link Tentor .....	72
Gambar 3.13 Struktur Link Siswa.....	72
Gambar 3.14 Struktur Link Pengunjung .....	73
Gambar 3.15 Form Login Admin .....	74
Gambar 3.16 Halaman Beranda Admin .....	74
Gambar 3.17 Halaman Profil Admin .....	75

Gambar 3.18Halaman Olah Data Tentor .....	75
Gambar 3.19Halaman Form Input Data Tentor .....	76
Gambar 3.20Halaman Laporan Data Tentor .....	76
Gambar 3.21Halaman Olah Data Daftar Tentor .....	77
Gambar 3.22Halaman Form Input Data Daftar Tentor .....	77
Gambar 3.23Halaman Laporan Data Daftar Tentor .....	78
Gambar 3.24Halaman Olah Data Jadwal .....	78
Gambar 3.25Halaman Form Input Data Jadwal .....	79
Gambar 3.26Halaman Laporan Data Jadwal .....	79
Gambar 3.27Halaman Olah Data Mapel .....	80
Gambar 3.28Halaman Form Input Data Mapel .....	80
Gambar 3.29Halaman Laporan Data Mapel .....	81
Gambar 3.30Halaman Olah Data Kelas .....	81
Gambar 3.31Halaman Form Input Data Kelas .....	82
Gambar 3.32Halaman Laporan Data Kelas .....	82
Gambar 3.33Halaman Olah Data Materi .....	83
Gambar 3.34Halaman Laporan Data Materi .....	83
Gambar 3.35Halaman Olah Data siswa .....	84
Gambar 3.36Halaman Form Input Data Siswa .....	84
Gambar 3.37Halaman Laporan Data Siswa .....	85
Gambar 3.38Halaman Olah Data Siswa Kelas .....	85
Gambar 3.39Halaman Form Input Data Siswa Kelas .....	86
Gambar 3.40Halaman Laporan Data Siswa Kelas .....	86



Gambar 3.41	Halaman Olah Data Komentar .....	87
Gambar 3.42	Halaman Form Input Data Komentar.....	87
Gambar 3.43	Halaman Informasi Dan Artikel.....	88
Gambar 3.44	Halaman Informasi Dan Artikel.....	88
Gambar 3.45	Halaman Gallery Foto .....	89
Gambar 3.46	Halaman Form Input Gallery Foto.....	89
Gambar 3.47	Halaman Logout.....	90
Gambar 3.48	Halaman Beranda Tentor .....	90
Gambar 3.49	Halaman Profil Tentor.....	91
Gambar 3.50	Halaman Form Rubah Password.....	91
Gambar 3.51	Halaman Informasi Jadwal.....	92
Gambar 3.52	Halaman Input Jadwal.....	92
Gambar 3.53	Halaman Informasi Siswa .....	93
Gambar 3.54	Halaman Informasi Mapel.....	93
Gambar 3.55	Halaman Upload Materi.....	94
Gambar 3.56	Halaman Form Upload Mater .....	94
Gambar 3.57	Halaman Daftar Tentor.....	95
Gambar 3.58	Halaman Komentar .....	95
Gambar 3.59	Halaman Logout.....	96
Gambar 3.60	Halaman Beranda Siswa.....	96
Gambar 3.61	Halaman Profil Siswa.....	97
Gambar 3.62	Halaman Form Ubah profil Siswa.....	97
Gambar 3.63	Halaman Rubah Password Siswa .....	98

Gambar 3.64Halaman Informasi jadwal Siswa.....	98
Gambar 3.65Halaman Informasi Mapel.....	99
Gambar 3.66Halaman Informasi Daftar Tentor .....	99
Gambar 3.67Halaman Komentar .....	100
Gambar 3.68Halaman logout .....	100
Gambar 3.69Halaman Beranda Pengunjung.....	101
Gambar 3.70Halaman Gallery Foto Pengunjung.....	101
Gambar 3.71Halaman Komentar .....	102
Gambar 3.72Halaman Pendaftaran Siswa.....	102
Gambar 3.73Halaman Pendaftaran Tentor.....	103
Gambar 4.1Database db_Excellency .....	104
Gambar 4.2Tabel Database admin .....	105
Gambar 4.3Tabel Database Tentor .....	105
Gambar 4.4Tabel Database Daftar Tentor .....	106
Gambar 4.5Tabel Database Jadwal.....	106
Gambar 4.6Tabel Database Mapel.....	107
Gambar 4.7Tabel Database Kelas .....	107
Gambar 4.8Tabel Database Materi .....	108
Gambar 4.9Tabel Database Siswa.....	108
Gambar 4.10Tabel Database Siswa Kelas .....	109
Gambar 4.11Tabel Database Komentar .....	109
Gambar 4.12Tabel Database Informasi.....	110
Gambar 4.13Tabel database Galeri.....	110


Gambar 4.14Tabel Database Biaya.....	111
Gambar 4.15Koneksi ke Database .....	111
Gambar 4.16Halaman Profil admin .....	112
Gambar 4.17 Data Berhasil Dirubah.....	113
Gambar 4.18 Username dan Password telah Tersimpan di Database.....	113
Gambar 4.19Halaman Olah Data Siswa.....	115
Gambar 4.20Halaman Input Data Siswa.....	115
Gambar 4.21 Data Berhasil Disimpan ke Dalam Database .....	115
Gambar 4.22 Olah Data Kelas .....	117
Gambar 4.23Input Data Kelas.....	118
Gambar 4. 24 Data Berhasil Disimpan ke Dalam Database .....	118
Gambar 4.25 Olah Data siswa Kelas.....	119
Gambar 4.26Halaman Input Kelas siswa .....	120
Gambar 4.27 Data Berhasil Disimpan .....	120
Gambar 4.28 Data Berhasil Disimpan ke Dalam Database .....	120
Gambar 4.29Halaman Olah Data Mapel.....	122
Gambar 4.30Halaman Input Data Mapel .....	122
Gambar 4.31 Data Berhasil Disimpan .....	122
Gambar 4.32 Data Berhasil Disimpan ke Dalam Database .....	123
Gambar 4.33 Halaman Olah Data Jadwal .....	124
Gambar 4.34Input Data Jadwal.....	124
Gambar 4.35 Data Berhasil Disimpan .....	125
Gambar 4.36 Data Berhasil Disimpan ke Dalam Database .....	125

Gambar 4.37Halaman Olah Data Tentor .....	127
Gambar 4.38input Data Tentor .....	127
Gambar 4.39 Data Berhasil Disimpan ke Dalam Database .....	127
Gambar 4.40Halaman Olah Daftar Tentor .....	130
Gambar 4.41Input Daftar Tentor .....	131
Gambar 4. 42 Data Berhasil Disimpan ke Dalam Database .....	131
Gambar 4.43 Olah Data Materi .....	132
Gambar 4.44Halaman Olah Informasi .....	134
Gambar 4.45Halaman Input Informasi .....	134
Gambar 4.46 Data Berhasil Disimpan ke Dalam Database .....	134
Gambar 4.47Halaman Olah Data Biaya.....	136
Gambar 4.48Input Data Biaya.....	136
Gambar 4.49 Data Berhasil Disimpan ke Dalam Database .....	136
Gambar 4.50Halaman Olah Komentar.....	137
Gambar 4.51Halaman Balas Komentar.....	138
Gambar 4.52Olah Galeri .....	139
Gambar 4.53 Tambah Foto Galeri .....	139
Gambar 4.54 Data Berhasil Disimpan ke Dalam Database .....	140
Gambar 4.55Halaman Profil Tentor.....	142
Gambar 4.56Halaman Ubah Password .....	145
Gambar 4.57Informasi Data Siswa .....	146
Gambar 4.58Halaman Jadwal .....	147
Gambar 4.59Halaman Input Jadwal.....	148

Gambar 4.60	Informasi Mapel .....	149
Gambar 4.61	Halaman Data Materi .....	150
Gambar 4.62	Halaman Tambah Data Materi .....	150
Gambar 4.63	Data Berhasil Disimpan ke Dalam Database .....	151
Gambar 4.64	Halaman Komentar Tentor.....	152
Gambar 4.65	Halaman Profil Siswa.....	153
Gambar 4.66	Berhasil Disimpan .....	154
Gambar 4.67	Ubah Password.....	156
Gambar 4.68	Informasi Data Tentor .....	157
Gambar 4.69	Informasi Detail Tentor .....	157
Gambar 4.70	Informasi Jadwal .....	158
Gambar 4.71	Informasi Mapel .....	159
Gambar 4.72	Halaman Unduh Materi Siswa .....	160
Gambar 4.73	Komentar .....	161
Gambar 4.74	Informasi Beranda Pengunjung biasa.....	162
Gambar 4.75	Informasi Fasilitas .....	163
Gambar 4.76	Informasi Program .....	163
Gambar 4.77	Informasi Daftar Tentor .....	164
Gambar 4.78	Informasi Biaya.....	164
Gambar 4.79	Informasi Galeri .....	165
Gambar 4.80	Komentar .....	165
Gambar 4.81	Halaman Pendaftaran Siswa.....	166
Gambar 4.82	Halaman Pendaftaran Tentor.....	167



Gambar 4.83 Laporan Data Siswa .....	167
Gambar 4.84 Laporan Data Kelas .....	169
Gambar 4.85 Laporan Data Materi .....	170
Gambar 4.86 Laporan Data Mapel .....	171
Gambar 4.87 Laporan Data Siswa Kelas .....	172
Gambar 4.88 Laporan Data Jadwal .....	173
Gambar 4.89 Laporan Data Daftar Tentor .....	174
Gambar 4.90 Laporan Data Tentor .....	175



## INTISARI

Situs, yang merupakan salah satu informasi dan media promosi melalui media internet. Internet sangat menguntungkan. Dengan menggunakan website sebagai salah satu media alternatif dalam mempromosikan dan informasi, diharapkan akan digunakan oleh perusahaan lembaga bimbingan belajar untuk membantu menyebarkan informasi kepada publik.

LBB Excellency Yogyakarta adalah salah satu lembaga bimbingan belajar di kota Yogyakarta. Yang lembaga bimbingan tersebut baru mulai perkembangannya. Memiliki banyak data dan informasi penting yang harus dikelola dengan baik, akan dijaga kerahasiaannya, integritas, dan ketersediaan, di lain untuk cadangan otoritas akses data atau informasi yang tepat, itu tidak bisa diubah oleh seseorang memiliki hak. Informasi harus akurat, up to date, dan tersedia pada saat diperlukan.

Perluasan konsumen akan menjadi pilihan utama dalam upaya untuk mengembangkan perusahaan, tapi itu akan menjadi hambatan pertemuan kecil ketika mengadopsi Penjual hanya cara manual dalam melakukan promosi dan informasi. Hal ini karena sistem manual tidak didukung dengan kemampuan untuk berkomunikasi dengan cepat, akurat, dan global. Kemudahan mencari informasi merupakan salah satu aspek penting dari upaya perusahaan untuk mempromosikan bisnis / jasa yang mereka miliki. Informasi akan sangat mendasar ketika perusahaan ingin berkembang lebih pesat dan dikenal luas.

**Keywords:** Informasi, Promosi, Internet, Kursus.

## **ABSTRACT**

*The website, which is one of information and media campaign through media internet. Internet is very favorable. By using the website as one of the alternative media in promoting and information, is expected to be used by the tutoring company to help disseminate information to the public.*

*LBB Excellency yogyakarta is one tutoring in the city of Yogyakarta. Which tutoring agencies such just beginning its development. has much data and important information that have to be good managed, be guarded its confidentiality, integrity, and availability, in other to reserve the right authority data access or information, it couldn't be modified by some one has no right. Information must be accurate, up to date, and available when required.*

*The expansion of the consumer will be the primary option in an effort to grow the company, but it will be a little encounter obstacles when adopting Vendor only manual way of doing the promotion and information. This is because the manual system is not supported with the ability to communicate quickly, accurately, and globally. Ease of finding information is one important aspect of the company's efforts to promote business / services they have. information will be very fundamental when the company wants to grow more rapidly and widely known.*

**Keywords:** *Information, Promotion, Internet, Tutoring.*

