

**PERANCANGAN SISTEM INFORMASI TOKO ONLINE SALBIYAH  
TOP COLLECTION WANGON BANYUMAS SEBAGAI  
MEDIA PENDUKUNG**

**SKRIPSI**



disusun oleh :

**Nur Fajar Hariawan**

**10.12.4979**

**JURUSAN SISTEM INFORMASI  
SEKOLAH TINGGI MANAJEMEN INFORMATIKA DAN KOMPUTER  
AMIKOM YOGYAKARTA  
YOGYAKARTA  
2014**

**PERANCANGAN SISTEM INFORMASI TOKO ONLINE SALBIYAH  
TOP COLLECTION WANGON BANYUMAS SEBAGAI  
MEDIA PENDUKUNG**

**SKRIPSI**

untuk memenuhi sebagian persyaratan  
mencapai derajat Sarjana S1  
pada jurusan Sistem Informasi



Disusun oleh :

**Nur Fajar Hariawan**

**10.12.4979**

**JURUSAN SISTEM INFORMASI  
SEKOLAH TINGGI MANAJEMEN INFORMATIKA DAN KOMPUTER  
AMIKOM YOGYAKARTA  
YOGYAKARTA  
2014**

**PERSETUJUAN**

**SKRIPSI**

**PERANCANGAN SISTEM INFORMASI TOKO ONLINE SALBIYAH TOP  
COLLECTION WANGON BANYUMAS SEBAGAI MEDIA PENDUKUNG**

yang dipersiapkan dan disusun oleh

**Nur Fajar Hariawan**

**10.12.4979**

telah disetujui oleh Dosen Pembimbing Skripsi  
pada tanggal 4 Oktober 2013

**Dosen Pembimbing,**



**M Rudyanto Arief, MT**

**NIK. 190302098**

**PENGESAHAN**

**SKRIPSI**

**PERANCANGAN SISTEM INFORMASI TOKO ONLINE SALBIYAH TOP  
COLLECTION WANGON BANYUMAS SEBAGAI MEDIA PENDUKUNG**

yang dipersiapkan dan disusun oleh

**Nur Fajar Hariawan**

**10.12.4979**

telah dipertahankan di depan Dewan Penguji  
pada tanggal 24 Mei 2014

**Susunan Dewan Penguji**

**Nama Penguji**

**Dhani Ariatmanto, M.Kom**

**NIK. 190302197**

**M Rudyanto Arief, MT**

**NIK. 190302098**

**Mei P. Kurniawan, M.Kom**

**NIK. 190302187**

**Tanda Tangan**



Skripsi ini telah diterima sebagai salah satu persyaratan  
untuk memperoleh gelar Sarjana Komputer  
Tanggal 6 Juni 2014

**KETUA STMIK AMIKOM YOGYAKARTA**




**Prof. Dr. M. Suvanto, M.M**

**NIK. 190302001**

## **PERNYATAAN**

Saya yang bertanda tangan dibawah ini menyatakan bahwa, skripsi ini merupakan karya sendiri (ASLI), dan isi dalam skripsi ini tidak terdapat karya yang pernah diajukan oleh orang lain untuk memperoleh gelar akademis disuatu institusi Pendidikan, dan sepanjang pengetahuan saya juga tidak terdapat karya atau pendapat yang pernah ditulis dan/atau diterbitkan oleh orang lain, kecuali secara tertulis diacu dalam naskah ini dan disebutkan dalam daftar pustaka

Yogyakarta, 10 Juni 2014

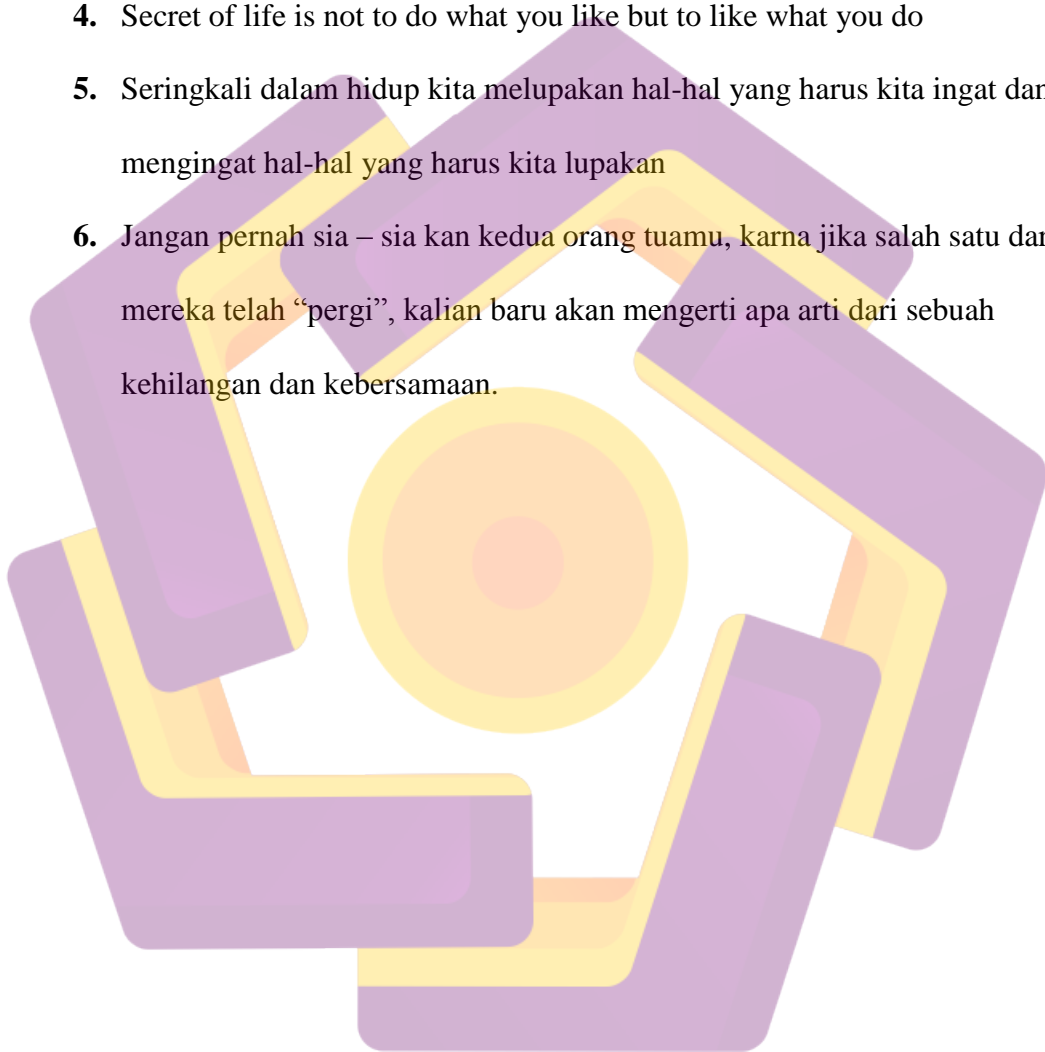


Nur Fajar Hariawan

NIM. 10.12.4979

## MOTTO

1. Kulli haqqa waalukana murrān
2. The best plan is no plan
3. Kalo ujian skripsi sudah mengeluh, gimana kalo dikasih ujian kehidupan.
4. Secret of life is not to do what you like but to like what you do
5. Seringkali dalam hidup kita melupakan hal-hal yang harus kita ingat dan mengingat hal-hal yang harus kita lupakan
6. Jangan pernah sia – sia kan kedua orang tuamu, karna jika salah satu dari mereka telah “pergi”, kalian baru akan mengerti apa arti dari sebuah kehilangan dan kebersamaan.



## PERSEMBAHAN

- ❖ Terimakasih kepada Allah SWT, atas segala berkat, rahmat, karunia dan kasih sayang-MU, yang telah memberikan kesehatan dan kemudahan dalam menyelesaikan skripsi ini
- ❖ Untuk Ibu saya Sri Wahyuti yang selalu memberikan cinta dan kasih sayang serta doa yang tidak akan pernah berujung kepada saya. Dan buat bapak saya Suratno (Alm), walaupun sudah tiada tapi saya percaya beliau selalu ada untuk melihat kesuksesan saya dari sana!  
“Pak sebentar lagi anakmu jadi sarjana :)” “
- ❖ Untuk kakak dan adekku tercinta Gita Chandra dan Dimas Surya yang sudah memberikan saya dukungan moril dan materil selama ini.
- ❖ Buat “kamu” yang tiap hari ngajakin ribut, tapi nggak pernah telat untuk memberi dukungan dan semangat. Makasih. Eceileeh..
- ❖ Terima kasih untuk keluarga baru di karanggeneng yang selalu mendoakan saya demi kelancaran dan kesuksesan selama kuliah di Yogyakarta
- ❖ Terima kasih kepada Bapak Rudyanto Arief yang telah membimbing saya selama penyusunan skripsi
- ❖ Teman – teman kuliah yang sudah membuat saya merasa nyaman menjadi anak perantauan. Ardi dan Barok yang sudah sangat membantu dalam kelancaran skripsi ini. Dan untuk geng jahat andre, rony, faisal, aldrin, tomi, kukuh, parid, tony, boncu, eva, agus, chandra, chani, ikmah, ery, guntur (kribo), jawhari, dan rudi gundol cs, serta masih banyak lagi. Kalian adalah calon – calon orang hebat. Semoga persahabatan ini tidak hanya sebatas sahabat kuliah. Sukses untuk kalian semua guys! ☺
- ❖ Terakhir terima kasih untuk “ruang tamu” yang menjadi pelindung saat panas dan hujan. 4 tahun bersama, semoga kau menemukan majikan baru.


## KATA PENGANTAR

Puji syukur penulis persembahkan kepada Allah SWT yang telah melimpahkan rahmat, hidayah, inayah dan kesehatan, sehingga penulis dapat menyelesaikan skripsi ini sesuai dengan pencapaian dan waktu yang diinginkan. Shalawat serta salam penulis haturkan kepada Nabi Muhammad SAW yang selalu di tunggu safaatnya di zaumul kiamah nanti.

Skripsi ini dibuat berdasarkan kebutuhan akan perlunya sebuah informasi yang dapat menjembatani seseorang dalam mencari produk berkualitas di toko Salbiyah Top Collection Wangon Banyumas secara mudah. Selain itu, dibuatnya skripsi ini adalah sebagai salah satu syarat untuk mendapatkan gelar Sarjana Komputer di STMIK AMIKOM Yogyakarta.

Penulis menyadari masih banyak kekurangan pada pembuatan skripsi ini. Oleh karena itu, besar harapan penulis untuk menerima kritik dan saran para pembaca terhadap skripsi ini. Dan semoga skripsi ini dapat menjadi inspirasi untuk pengembangan sistem dengan tema yang sama, agar dapat menjadi sistem yang lebih baik.

Yogyakarta, 10 Juni 2014



Nur Fajar Hariawan

NIM. 10.12.4979



## DAFTAR ISI

HALAMAN JUDUL.....	i
PERNYATAAN.....	iv
MOTTO .....	v
PERSEMBAHAN.....	vi
KATA PENGANTAR.....	vii
DAFTAR ISI.....	viii
DAFTAR TABEL.....	xv
DAFTAR GAMBAR.....	xvii
INTISARI.....	xxiii
<i>ABSTRACT</i> .....	xxiv
BAB I.....	1
PENDAHULUAN.....	1
1.1. Latar Belakang Masalah.....	1
1.2. Rumusan Masalah.....	2
1.3. Batasan Masalah.....	2
1.4. Tujuan Penelitian.....	3
1.5. Manfaat Penelitian.....	3
1.6. Metode Penelitian.....	3
1.6.1. Metode Pengumpulan Data.....	4
1.6.2. Metode Perancangan Perangkat Lunak.....	4
1.7. Sistematika Penulisan Laporan Penelitian.....	4
1.7.1. BAB I PENDAHULUAN.....	4
1.7.2. BAB II LANDASAN TEORI.....	4
1.7.3. BAB III ANALISIS DAN PERANCANGAN.....	5
1.7.4. BAB IV IMPLEMENTASI DAN PEMBAHASAN.....	5

1.7.5	BAB V PENUTUP.....	5
	BAB II.....	6
	LANDASAN TEORI.....	6
2.1	E-Commerce ( <i>Electronic Commerce</i> ).....	6
2.1.1	Definisi E-Commerce.....	6
2.1.2	Jenis – Jenis E-Commerce .....	7
2.1.3	Klasifikasi E-Commerce .....	8
2.1.4	Komponen E-commerce.....	9
2.2	Konsep Dasar SDLC ( <i>System Development Life Cycle</i> ).....	12
2.2.1	Pengertian SDLC ( <i>System Development Life Cycle</i> ).....	12
2.2.2	Tahap-Tahap SDLC .....	13
2.2.2.1	Identifikasi dan Seleksi Proyek .....	13
2.2.2.2	Inisiasi dan Perencanaan Proyek .....	14
2.2.2.3	Tahapan Analisis .....	15
2.2.2.4	Tahapan Desain .....	16
2.2.2.5	Implementasi .....	16
2.2.2.6	Pemeliharaan .....	17
2.3	Pengertian Sistem Informasi .....	17
2.3.1	Definisi Sistem .....	17
2.4	Modeling Sistem.....	19
2.4.1	Flowchart .....	19
2.4.2	Data Flow Diagram (DFD) .....	20
2.4.3	Entity Relationship Diagram (ERD).....	22
2.5	Konsep Dasar Internet .....	25
2.5.1	Definisi Internet .....	25
2.5.2	Pengertian Website.....	26
2.5.3	World Wide Web (WWW) .....	26
2.5.4	Hyper Text Transfer Protocol (HTTP).....	27
2.6	Jenis Pemrograman Web .....	28
2.6.1	Client Side Scripting .....	28

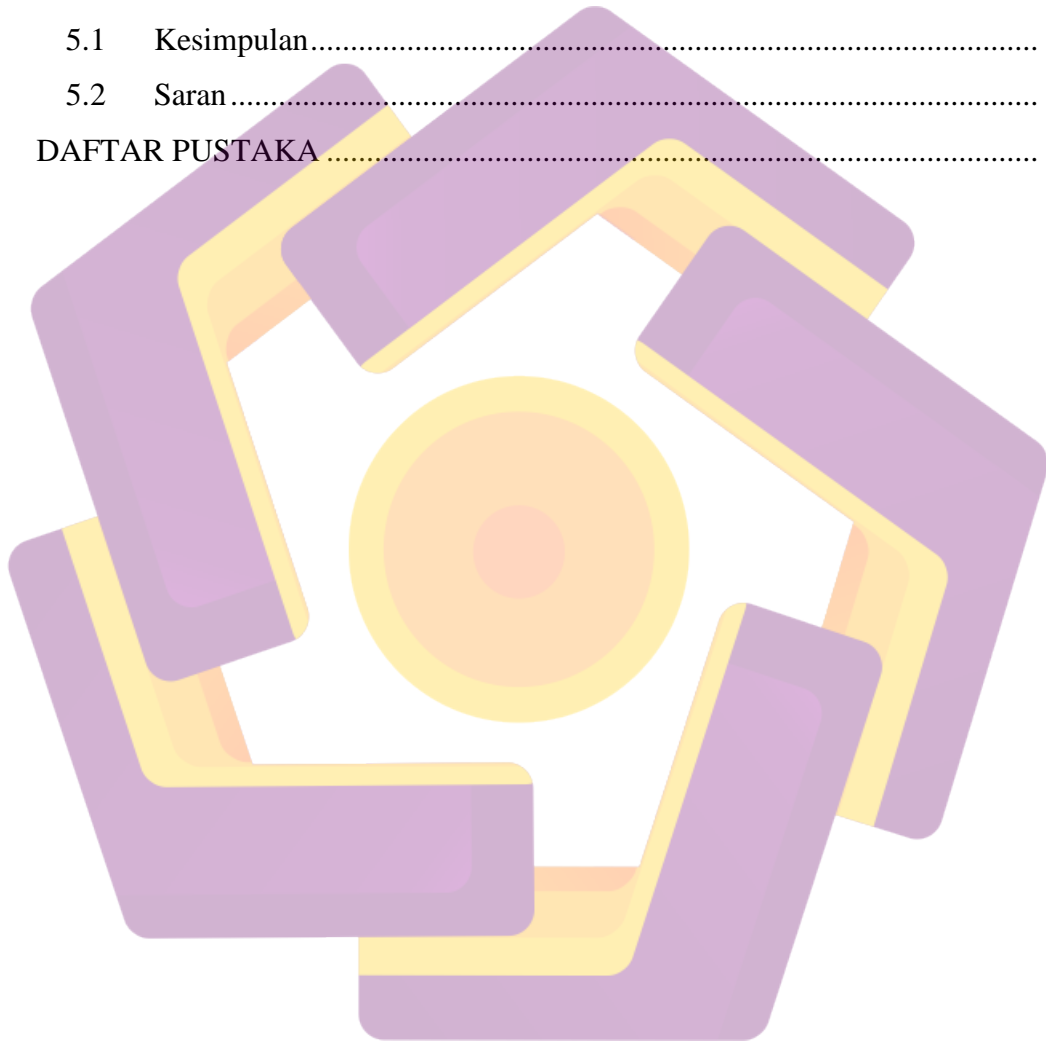
2.6.2	Server Side Scripting.....	30
2.7	Perangkat Lunak Pendukung.....	30
2.7.1.	PHP .....	30
2.7.2.	Mysql Database.....	32
2.7.3.	AppServ Web Server.....	33
2.7.4.	Adobe Dreamweaver CS5.....	34
2.7.5.	Adobe Photoshop CS5.....	35
2.7.6.	XAMPP v3.2.1.....	36
2.8	Teori Analisis.....	37
2.8.1.	Analisis SWOT .....	37
2.8.2.	Analisis Kebutuhan Sistem.....	38
2.8.2.1	Kebutuhan Fungsional.....	38
2.8.2.2	Kebutuhan Non Fungsional.....	38
2.8.3	Analisis Kelayakan Sistem.....	38
2.8.3.1	Kelayakan Teknis .....	38
2.8.3.2	Kelayakan Operasional.....	39
<b>BAB III</b>	.....	<b>40</b>
<b>ANALISIS DAN PERANCANGAN SISTEM</b>	.....	<b>40</b>
3.1	Gambaran Umum Perusahaan.....	40
3.2	Analisis SWOT.....	42
3.2.1	Faktor Internal.....	42
3.2.1.1	Strength (Kekuatan) :	42
3.2.1.2	Kelemahan (Weaknesses) :	42
3.2.2	Faktor Eksternal.....	43
3.2.2.1	Peluang (Oportunity) :.....	43
3.2.2.2	Ancaman (Threats) :.....	43
3.3	Analisis Kebutuhan Sistem.....	45
3.3.1	Analisis Kebutuhan Fungsional.....	45
3.3.2	Kebutuhan Non Fungsional.....	46
3.4	Analisis Studi Kelayakan.....	48

3.4.1	Kelayakan Teknik .....	49
3.4.2	Kelayakan Operasional .....	49
3.4.3	Kelayakan Ekonomi .....	49
3.4.3.1	Analisis Payback Period.....	53
3.4.3.2	Analisis Return On Investment (ROI).....	54
3.4.3.3	Analisis Net Present Value (NPV) .....	55
3.5	Perancangan Sistem.....	56
3.5.1	Flowchart Sistem Top Collection Salbiyah .....	56
3.5.2	Data Flow Diagram (DFD) .....	57
3.5.2.1	Diagram Konteks.....	57
3.5.2.2	DFD level 0 .....	58
3.5.2.3	DFD Level 1 Proses 1 .....	59
3.6	Perancangan Database .....	59
3.6.1	Perancangan ERD Salbiyah Top Collection .....	59
3.6.1.1	Menentukan Entitas Kuat .....	59
3.6.1.2	Membuat Relasi antar Entitas.....	61
3.6.1.3	Kardinalitas .....	62
3.6.1.4	Menentukan Entitas lemah.....	63
3.6.1.5	ERD.....	64
3.6.1.6	Relasi Antar Tabel.....	67
3.6.1.7	Struktur Tabel.....	68
1.	<b>Admin</b> .....	68
2.	<b>Produk</b> .....	68
3.	<b>Kategori</b> .....	69
4.	<b>Order</b> .....	69
5.	<b>Kota</b> .....	69
7.	<b>Modul</b> .....	70
8.	<b>Hubungi</b> .....	70
9.	<b>Statistik</b> .....	71
10.	<b>Main Menu</b> .....	71
11.	<b>Mod_Bank</b> .....	71

<b>12. Mod_YM</b> .....	71
<b>13. Orders_Detail</b> .....	72
<b>14. Orders_temp</b> .....	72
<b>15. Shop_pengiriman</b> .....	72
<b>16. Submenu</b> .....	72
3.7 Perancangan Tampilan .....	73
3.7.1 Rancangan Halaman Admin .....	73
1. Halaman Login Admin .....	73
2. Halaman AdminWeb .....	73
3. Halaman Profil Toko .....	74
4. Halaman Kategori .....	74
5. Halaman Produk .....	75
6. Halaman Order Masuk.....	76
7. Halaman Ongkos Kirim.....	77
8. Halaman Edit Customer Online.....	78
9. Halaman Rekening Bank .....	79
10. Halaman Ganti Password .....	80
3.7.2 Rancangan Halaman Depan.....	80
1. Halaman Home .....	80
2. Halaman Produk .....	81
3. Halaman Keranjang Belanja .....	82
4. Halaman Proses Transaksi Selesai.....	83
BAB IV .....	84
IMPLEMENTASI DAN PEMBAHASAN.....	84
4.1 Implementasi Sistem .....	84
4.2 Rencana Implementasi .....	84
4.3 Kegiatan Implementasi.....	84
4.3.1 Pembuatan Database dan Tabel .....	85
1. Admin .....	85
2. Download.....	86

3.	Produk.....	87
4.	Order .....	88
5.	Modul.....	89
6.	Hubungi .....	90
7.	Orders_Temp .....	91
8.	Mod_YM .....	92
9.	Kota.....	92
10.	Shop_Pengiriman.....	93
11.	Orders_Detail .....	94
12.	Kategori.....	95
13.	Mod_Bank.....	95
14.	Statistik.....	96
15.	Main Menu .....	97
16.	Submenu.....	98
4.3.2	Implementasi Form .....	98
1.	Implementasi Halaman Index .....	99
2.	Implementasi Halaman Admin .....	100
4.3.3	Koneksi Database.....	101
4.3.4	Koding Program .....	101
1.	Kategori .....	102
2.	Produk.....	103
4.3.5	Pengujian Sistem.....	106
1.	White Box Testing .....	106
2.	Black Box Testing .....	107
4.3.6	Manual Program.....	107
4.3.6.1	Halaman Utama User Umum .....	108
4.3.6.2	Halaman Utama Produk .....	110
4.3.6.3	Halaman Utama Order.....	111
4.3.6.4	Halaman Utama Keranjang Belanja .....	111
4.3.6.5	Halaman Utama Selesai Belanja .....	112
4.3.6.6	Halaman Proses Transaksi Selesai .....	113

4.3.7	Manual Instalasi .....	113
4.3.7.1	Instalasi Localhost .....	113
4.3.8	Instalasi Web Hosting .....	114
BAB V.....		117
PENUTUP.....		117
5.1	Kesimpulan.....	117
5.2	Saran.....	117
DAFTAR PUSTAKA.....		119



## DAFTAR TABEL

Tabel 3.1 Kelayakan Ekonomi .....	50
Tabel 3.2 Admin.....	68
Tabel 3.3 Produk .....	68
Tabel 3.4 Kategori.....	69
Tabel 3.5 Order .....	69
Tabel 3.6 Kota.....	69
Tabel 3.7 Download .....	70
Tabel 3.8 Modul .....	70
Tabel 3.9 Hubungi.....	70
Tabel 3.10 Statistik .....	71
Tabel 3.11 Main Menu .....	71
Tabel 3.12 Modul Bank.....	71
Tabel 3.13 Modul YM .....	71
Tabel 3.14 Orders Detail .....	72
Tabel 3.15 Orders Temp .....	72
Tabel 3.16 Shop Pengiriman .....	72
Tabel 3.17 Sub Menu .....	72



Tabel 4.1Tabel Pengujian Sistem..... 106

Tabel 4. 2 Hak Akses Menu ..... 108



## DAFTAR GAMBAR

Gambar 2.4 One to One Relationship .....	24
Gambar 2.5 One to Many Relationship .....	24
Gambar 2.6 Many to One Relationship.....	24
Gambar 2.7 Many to Many Relationship.....	25
Gambar 2.8 Proses Client Side Scripting.....	29
Gambar 2.9 Tampilan jendela awal Adobe Photoshop CS5.....	35
Gambar 2.10 Komponen ToolBox.....	36
Gambar 3. 1 Flowchart Sistem Penjualan Salbiyah Top Collection Sekarang.....	41
Gambar 3.2 Diagram Cartesius Analisis SWOT.....	43
Gambar 3.3 Flowchart Sistem Penjualan Top Collection Salbiyah.....	56
Gambar 3.4 Diagram Konteks.....	57
Gambar 3.5 DFD Level 0.....	58
Gambar 3.6 DFD Level 1 Proses 1 .....	59
Gambar 3.7 Relasi antar Entitas.....	61
Gambar 3.8 Kardinalitas .....	62
Gambar 3. 9 Menentukan Entitas Lemah.....	63
Gambar 3. 10 ERD Sistem Salbiyah Top Collection.....	64

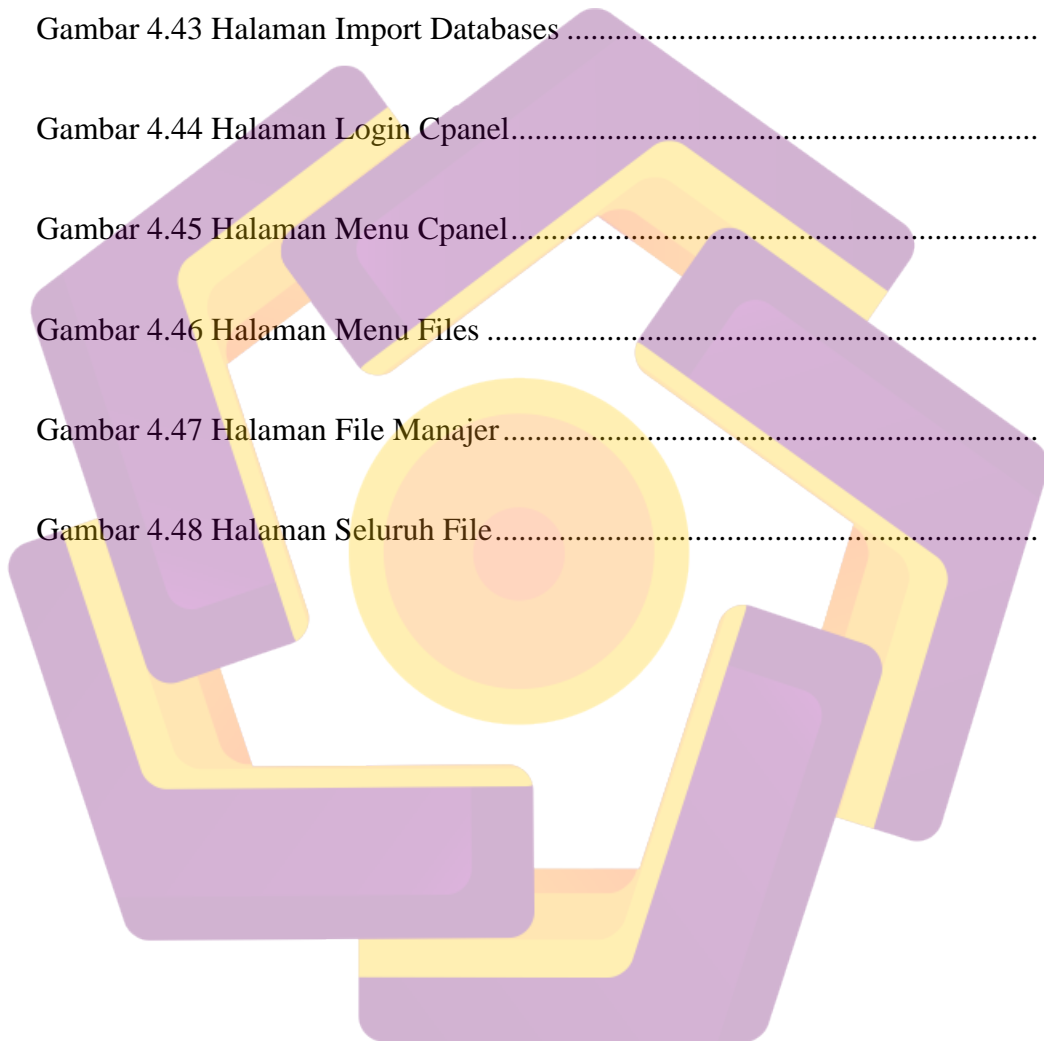
Gambar 3. 11 ERD Tabel Admin.....	65
Gambar 3. 12 ERD Tabel Modul .....	65
Gambar 3. 13 ERD Tabel Hubungi.....	65
Gambar 3. 14 ERD Tabel Download .....	66
Gambar 3. 15 ERD Tabel Mod_YM.....	66
Gambar 3. 16 ERD Mod_Bank.....	66
Gambar 3. 17 ERD Tabel Main_Menu .....	66
Gambar 3. 18 Gambar Relasi Tabel .....	67
Gambar 3.19 Rancangan Halaman Utama Admin .....	73
Gambar 3.20 Rancangan Halaman AdminWeb .....	73
Gambar 3.21 Halaman Profil Toko .....	74
Gambar 3.22 Halaman Kategori .....	74
Gambar 3.23 Halaman Tambah Kategori .....	75
Gambar 3.24 Halaman Produk.....	75
Gambar 3.25 Halaman Tambah Produk.....	76
Gambar 3.26 Halaman Order Masuk .....	76
Gambar 3.27 Halaman Ongkos Kirim .....	77

Gambar 3.28 Halaman tambah ongkos kirim .....	77
Gambar 3.29 Halaman Edit Customer Online .....	78
Gambar 3.30 Halaman Tambah User Yahoo Messenger.....	78
Gambar 3.31 Halaman Rekening Bank.....	79
Gambar 3.32 Halaman Tambah Rekening.....	79
Gambar 3.33 Halaman Ganti Password.....	80
Gambar 3.34 Halaman Home.....	80
Gambar 3.35 Halaman Produk.....	81
Gambar 3.36 Halaman Pemesanan Produk.....	81
Gambar 3.37 Halaman Keranjang Belanja.....	82
Gambar 3.38 Halaman Selesai Belanja.....	82
Gambar 3.39 Halaman Proses Transaksi Selesai.....	83
Gambar 4.1 Rancangan Admin.....	h85
Gambar 4. 2 Query Create Tabel Admin .....	86
Gambar 4.3 Rancangan Tabel Download .....	86
Gambar 4. 4 Query Create Tabel Download.....	86
Gambar 4.5 Rancangan Tabel produk.....	87

Gambar 4. 6 Query Create Tabel Produk.....	88
Gambar 4.7 Rancangan Tabel Order.....	88
Gambar 4. 8 Query Create Tabel Orders .....	89
Gambar 4.9 Rancangan Tabel Modul .....	89
Gambar 4. 10 Query create Tabel Modul .....	90
Gambar 4.11 Rancangan Tabel Hubungi.....	90
Gambar 4. 12 Query Create Tabel Hubungi .....	90
Gambar 4.13 Rancangan Tabel Orders_Temp.....	91
Gambar 4. 14 Query Create Tabel order_temp.....	91
Gambar 4.15 Rancangan Tabel Mod_YM.....	92
Gambar 4. 16 Query Create Tabel Mod_ym.....	92
Gambar 4.17 Rancangan Tabel Kota .....	92
Gambar 4. 18 Query Create Tabel Kota.....	93
Gambar 4.19 Rancangan Tabel Shop_Pengiriman .....	93
Gambar 4. 20 Create Tabel Shop_pengiriman.....	94
Gambar 4.21 Rancangan Tabel Order_Detail.....	94
Gambar 4. 22 Query Create Tabel orders_detail .....	94

Gambar 4.23 Rancangan Tabel Kategori .....	95
Gambar 4. 24 Query Create Tabel Kategori .....	95
Gambar 4.25 Rancangan Tabel Mod_Bank .....	95
Gambar 4. 26 Create Tabel Mod_Bank .....	96
Gambar 4.27 Rancangan Tabel Statistik .....	96
Gambar 4. 28 Query Create tabel Statistik .....	97
Gambar 4.29 Rancangan Tabel Main Menu .....	97
Gambar 4. 30 Query Create Tabel Main_Menu .....	97
Gambar 4.31 Rancangan Tabel Submenu .....	98
Gambar 4. 32 Query Create Tabel Submenu .....	98
Gambar 4.33 Implementasi Halaman Utama .....	99
Gambar 4.34 Gambar Implementasi Halaman Admin .....	100
Gambar 4.35 Black Box Testing .....	107
Gambar 4.36 Halaman Utama User Umum .....	109
Gambar 4.37 Halaman Utama Produk .....	110
Gambar 4.38 Halaman Utama Order .....	111
Gambar 4.39 Halaman Utama Keranjang Belanja .....	112

Gambar 4.40 Halaman Utama Selesai Belanja .....	112
Gambar 4.41 Halaman Proses Transaksi Selesai .....	113
Gambar 4.42 Halaman Membuat databases.....	113
Gambar 4.43 Halaman Import Databases .....	114
Gambar 4.44 Halaman Login Cpanel.....	115
Gambar 4.45 Halaman Menu Cpanel.....	115
Gambar 4.46 Halaman Menu Files .....	115
Gambar 4.47 Halaman File Manajer.....	116
Gambar 4.48 Halaman Seluruh File.....	116



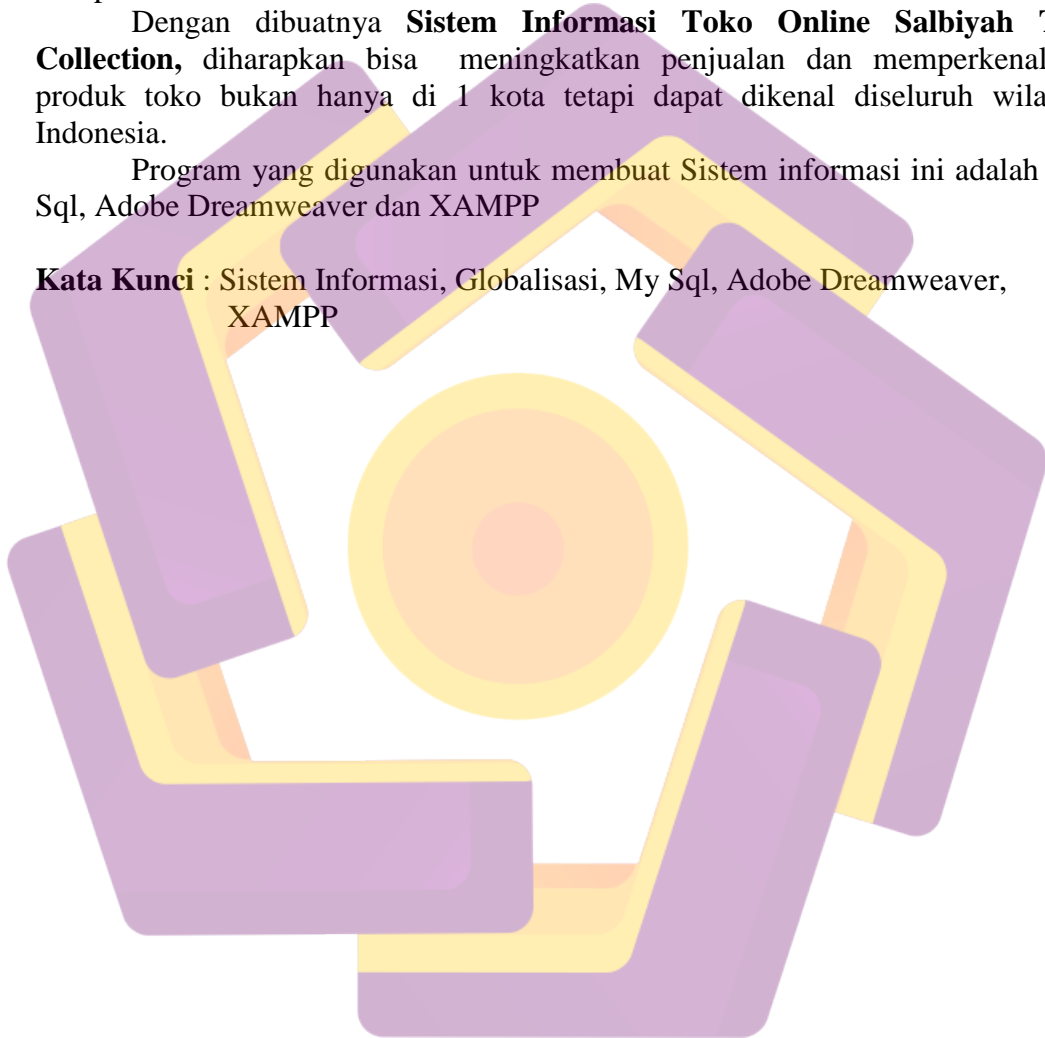
## INTISARI

Informasi merupakan salah satu kebutuhan masyarakat yang sangat penting di era teknologi dan globalisasi ini. Informasi berkembang begitu pesat karena ditunjang dengan perkembangan teknologi yang semakin canggih. Perkembangan teknologi informasi memberikan banyak keuntungan bagi masyarakat dalam meningkatkan efektifitas dan efisiensi dalam mendapatkan suatu informasi. Perkembangan teknologi tersebut sangat berpengaruh terhadap setiap badan usaha.

Dengan dibuatnya **Sistem Informasi Toko Online Salbiyah Top Collection**, diharapkan bisa meningkatkan penjualan dan memperkenalkan produk toko bukan hanya di 1 kota tetapi dapat dikenal diseluruh wilayah Indonesia.

Program yang digunakan untuk membuat Sistem informasi ini adalah My Sql, Adobe Dreamweaver dan XAMPP

**Kata Kunci** : Sistem Informasi, Globalisasi, My Sql, Adobe Dreamweaver, XAMPP





## **ABSTRACT**

*Information is one of the most important needs of society in this era of technology and globalization. Information is growing so rapidly because it is supported by the development of increasingly sophisticated technology. The development of information technology provides many benefits for the community in improving the effectiveness and efficiency in obtaining information. The development of these technologies is very influential on any business enterprise.*

*With the establishment of Information Systems Online Store Salbiyah Top Collection, is expected to increase sales and introduce products in one store not only the city but can be known throughout Indonesia.*

*Program used to make this information system is My Sql, Adobe Dreamweaver and XAMPP*

*Keywords : Information System, Globalization, , My Sql, Adobe Dreamweaver, XAMPP*