

**ANALISIS DAN PERANCANGAN WEBSITE LPK KARTIKA
BANJARNEGARA SEBAGAI MEDIA INFORMASI DAN
STRATEGI PENINGKATAN PROMOSI LEMBAGA**

SKRIPSI



disusun oleh

Romadhon Tri Hamboro

09.11.2895

**JURUSAN TEKNIK INFORMATIKA
SEKOLAH TINGGI MANAJEMEN INFORMATIKA DAN KOMPUTER
AMIKOM YOGYAKARTA
YOGYAKARTA
2014**

**ANALISIS DAN PERANCANGAN WEBSITE LPK KARTIKA
BANJARNEGARA SEBAGAI MEDIA INFORMASI DAN
STRATEGI PENINGKATAN PROMOSI LEMBAGA**

SKRIPSI

untuk memenuhi sebagian persyaratan
mencapai derajat Sarjana S1
pada jurusan Teknik Informatika



disusun oleh

Romadhon Tri Hamboro

09.11.2895

**JURUSAN TEKNIK INFORMATIKA
SEKOLAH TINGGI MANAJEMEN INFORMATIKA DAN KOMPUTER
AMIKOM YOGYAKARTA
YOGYAKARTA
2014**

PERSETUJUAN

SKRIPSI

**ANALISIS DAN PERANCANGAN WEBSITE LPK KARTIKA
BANJARNEGARA SEBAGAI MEDIA INFORMASI DAN
STRATEGI PENINGKATAN PROMOSI LEMBAGA**


yang dipersiapkan dan disusun oleh

Romadhon Tri Hamboro

09.11.2895

telah disetujui oleh Dosen Pembimbing Skripsi
pada tanggal 12 Desember 2013

Dosen Pembimbing



Ir. Rum M Andri KR, M.Kom.

NIK. 190302011

PENGESAHAN

SKRIPSI

**ANALISIS DAN PERANCANGAN WEBSITE LPK KARTIKA
BANJARNEGARA SEBAGAI MEDIA INFORMASI DAN
STRATEGI PENINGKATAN PROMOSI LEMBAGA**

yang dipersiapkan dan disusun oleh

Romadhon Tri Hamboro

09.11.2895

telah dipertahankan di depan Dewan Penguji

pada tanggal 23 Januari 2014

Susunan Dewan Penguji

Nama Penguji

Tanda Tangan


Ir. Rum M Andri KR, M.Kom.

NIK. 190302011




Barka Satya, M.Kom

NIK. 190302126



Heri Sismoro, M.Kom

NIK. 190302057



Skripsi ini telah diterima sebagai salah satu persyaratan
untuk memperoleh gelar Sarjana Komputer

Tanggal 12 Februari 2014

KETUA STMIK AMIKOM YOGYAKARTA



Prof. Dr. M. Suyanto, M.M.

NIK. 190302001

PERNYATAAN KEASLIAN

Saya yang bertanda tangan dibawah ini menyatakan bahwa, skripsi ini merupakan karya saya sendiri (ASLI) dan isi didalam skripsi ini tidak terdapat karya yang pernah diajukan oleh orang lain untuk memperoleh gelar akademis di suatu Institusi Pendidikan dan sepanjang sepengetahuan saya juga tidak terdapat karya atau pendapat yang pernah ditulis dan/atau diterbitkan oleh orang lain kecuali yang secara tertulis menjadi acuan dalam skripsi ini dan disebutkan dalam daftar pustaka.

Yogyakarta, 05 Februari 2014



Romadhon Tri Hamboro
09.11.2895

MOTTO

- ❖ *Sesali masa lalu karena ada kekecewaan dan kesalahan – kesalahan, tetapi jadikan penyesalan itu sebagai senjata untuk masa depan agar tidak terjadi kesalahan lagi.*
- ❖ *Hargailah waktu, karena waktu tidak akan pernah berputar kembali*
- ❖ *Lakukanlah segala sesuatu dengan 100% jangan setengah – setengah, jika ingin hasil yang memuaskan.*
- ❖ *Jangan pernah takut untuk gagal, karena kegagalan adalah guru yang paling benar.*
- ❖ *Jadilah diri sendiri, dan jujur pada diri kita sendiri.*
- ❖ *Menunggu kesuksesan adalah tindakan sia-sia yang bodoh.*
- ❖ *Jangan tunda sampai besok apa yang bisa engkau kerjakan hari ini.*
- ❖ *Lakukanlah sesuatu yang kamu sukai dan sesuai dengan jangkauan kemampuanmu.*

PERSEMBAHAN

Skripsi ini penulis persembahkan untuk :

1. Kepada Allah SWT yang telah memberikan anugerah sehingga penulis dapat menyelesaikan skripsi ini.
2. Kepada Nabi Muhammad SAW.
3. Kedua orang tua tercinta (Bapak Karsono Haryanto dan Alm. Ibu Atiek Aryani), terima kasih untuk do'a, dukungan moril maupun materil serta kasih sayang yang telah diberikan.
4. Om tersayang (H.Berdi Bowo Dwi Putro dan Ciptono Condro Handono). Terima kasih atas support, doa, dukungan moril ataupun materil yang telah banyak diberikan. Tidak ada om terbaik dari yang terbaik seperti kalian.
5. Kakak perempuan saya (Dian dan Rena) tanpa kalian berdua rasanya belum lengkap hidupku... terima kasih..
6. Sahabat-sahabat terbaikku Deby, Hani, Derry, Fajar, Eko, Bayu, Alim, Windu, Rohmat, Andi, Adit, dan tidak lupa saya ucapkan banyak terima kasih kepada teman-teman E-CLASS 09 yang tidak bisa saya sebutkan satu-satu, terima kasih atas perhatian dan kasih sayang yang kalian berikan, salam sukses untuk kita semua.
7. Untuk keluarga besar STMIK AMIKOM YOGYAKARTA dan Pimpinan LPK Katika Banjarnegara beserta staff yang telah membantu, terima kasih banyak atas bantuannya.

KATA PENGANTAR

بِسْمِ اللَّهِ الرَّحْمَنِ الرَّحِيمِ

Assalamualaikum Wr.Wb.

Puji dan syukur penulis panjatkan kepada Allah swt atas berkat, rahmat, dan kesehatan yang diberikan kepada penulis, sehingga penulis dapat menyelesaikan laporan skripsi yang berjudul “**Analisis dan Perancangan Website Lpk Kartika Banjarnegara sebagai Media Informasi dan Strategi Peningkatan Promosi Lembaga**” dengan baik dan tepat waktu.

Laporan ini dimaksudkan untuk memenuhi persyaratan kelulusan atau sebagai syarat untuk menyelesaikan program studi Strata 1 pada Sekolah Tinggi Manajemen Informatika dan Komputer AMIKOM Yogyakarta. Besar harapan penulis apabila laporan skripsi ini dapat digunakan oleh para pembaca sebagai bahan acuan dalam perancangan dan pembuatan Website Lembaga Pendidikan Ketrampilan.

Penyusunan dan pembuatan skripsi ini tidak akan berhasil dengan baik dan tepat waktu tanpa bantuan orang lain baik secara langsung maupun tidak langsung. Pada kesempatan ini penulis mengucapkan banyak terimakasih kepada:

1. Allah swt, yang telah memberikan berkat, rahmat, kesehatan, dan anugrah berupa umur dan kesempatan untuk melaksanakan tanggung jawab sebagai mahasiswa dan anak.
2. Bapak Prof. Dr. Muhammad Suyanto, M.M selaku ketua STMIK AMIKOM Yogyakarta yang telah memberikan kesempatan kepada penulis untuk menimba ilmu di kampus tercinta ini.
3. Bapak Ir. Rum M Andri KR, M.Kom, selaku dosen pembimbing yang membantu membimbing dan mengarahkan penulis dalam menyelesaikan skripsi ini.
4. Bapak dan Ibu dosen staff pengajar STMIK AMIKOM Yogyakarta yang telah memberikan ilmu dan pengetahuan kepada penulis selama menimba ilmu di kampus tercinta ini.
5. Orang tuaku tercinta Bapak Karsono Haryanto dan Ibu Atiek Aryani (Alm), Om tercinta (H.Berdi Bowo Dwi Putro dan Ciptono Condro Handono), dan Kakak tercinta (Dian dan Rena), terimakasih atas perhatian, rasa sayang, bimbingan, dukungan dan bantuan yang kalian berikan.
6. Teman – teman S1 TI 05 angkatan 2009 dan teman – teman seperjuangan, terimakasih atas dukungan dan semangat yang kalian berikan.
7. Serta semua pihak yang telah membantu dan berperan dalam pembuatan skripsi ini secara langsung maupun tidak langsung.

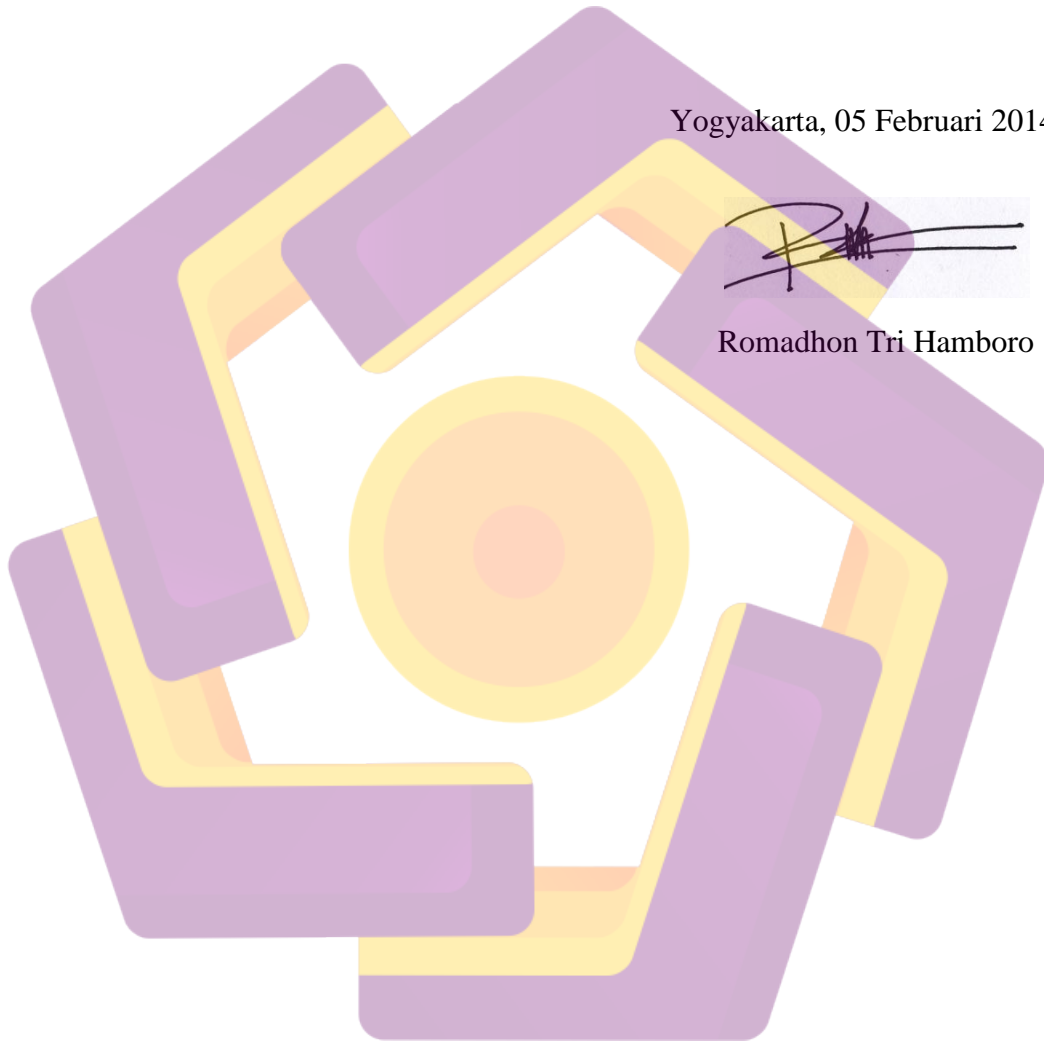
Penulis menyadari bahwa masih banyak kekurangan dalam penulisan dan penyusunan laporan ini. Untuk itu kritik dan saran sangat diharapkan agar kedepannya laporan ini dapat menjadi lebih bermanfaat.

Wassalamualaikum Wr.Wb.

Yogyakarta, 05 Februari 2014



Romadhon Tri Hamboro



DAFTAR ISI

HALAMAN JUDUL	i
HALAMAN PERSETUJUAN.....	ii
HALAMAN PENGESAHAN	iii
HALAMAN PERNYATAAN	iv
HALAMAN MOTTO	v
HALAMAN PERSEMBAHAN	vi
KATA PENGANTAR	vii
DAFTAR ISI.....	x
DAFTAR TABEL.....	xvii
DAFTAR GAMBAR	xix
INTI SARI	xxvi
<i>ABSTRACT</i>	xxvii
BAB I PENDAHULUAN.....	1
1.1 Latar Belakang.....	1
1.2 Rumusan Masalah.....	4
1.3 Batasan Masalah	4
1.4 Tujuan Penelitian.....	6
1.5 Manfaat Penelitian	7
1.6 Metode Penelitian	8
1.7 Sistematika Penulisan	9

BAB II LANDASAN TEORI	11
2.1 Definisi Sistem, Informasi, dan Sistem Informasi	11
2.1.1 Sistem	11
2.1.2 Informasi	12
2.1.3 Sistem Informasi	12
2.2 Karakteristik Sistem.....	13
2.3 Komponen Sistem Informasi	14
2.4 Teori Promosi	15
2.4.1 Strategi Peningkatan Promosi	16
2.4.2 Internet dalam Promosi	18
2.5 Definisi Citra atau Image Perusahaan.....	19
2.5.1 Metode Peningkatan Citra	21
2.5.2 Membangun Citra Lembaga melalui Website.....	23
2.6 Konsep Dasar Web	24
2.6.1 Pengertian Web	24
2.6.2 Pengertian World Wide Web (WWW)	25
2.6.3 Web Statis dan Web Dinamis.....	25
2.7 Unsur-Unsur Website.....	26
2.8 Konsep Arsitektur Sistem	30
2.8.1 Konsep Arsitektur Stand Alone	30
2.8.2 Konsep Arsitektur Client Server	31
2.9 Konsep Pemodelan Sistem.....	31
2.9.1 Permodelan Proses (Process Modelling)	31
2.9.2 Permodelan Data (Data Modelling).....	34
2.9.3 Flowchart Sistem.....	36

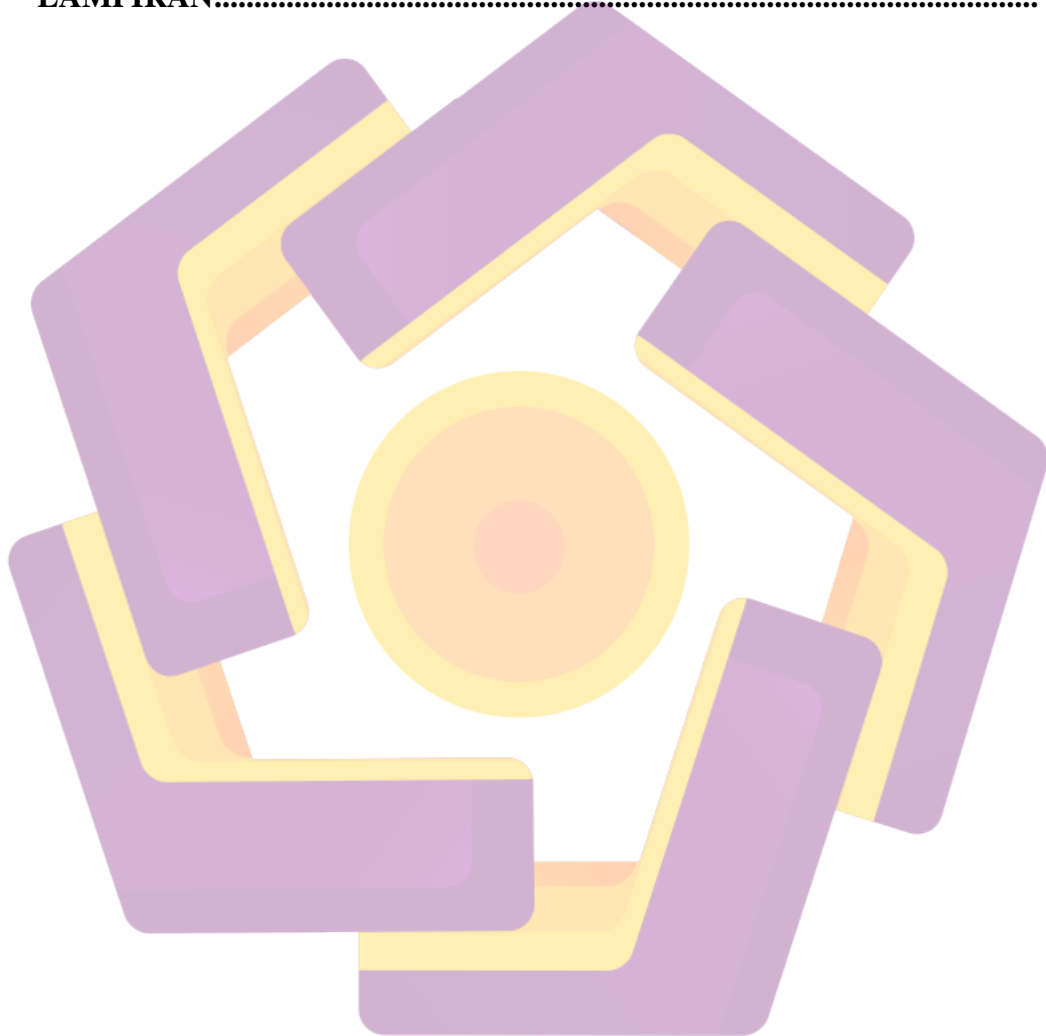
2.10 Konsep Basis Data	38
2.10.1 Pengertian Basis Data.....	38
2.10.2 Komponen Sistem Basis Data.....	39
2.10.3 Istilah-Istilah Dalam Basis Data	41
2.11 Perangkat Lunak yang digunakan.....	42
2.11.1 XAMPP.....	42
2.11.2 Web Browser.....	43
2.11.3 PHP.....	43
2.11.4 MySQL.....	45
2.11.5 Macromedia Dreamweaver CS3.....	46
2.11.6 Adobe Photoshop CS3	47
2.11.7 Teks Editor / Notepad ++	48
BAB III ANALISIS DAN PERANCANGAN.....	50
3.1 Tinjauan Umum	50
3.1.1 Profil Lembaga.....	50
3.1.2 Sejarah Singkat LPK Kartika	51
3.1.3 Visi dan Misi Lembaga	51
3.1.4 Struktur Sekolah.....	52
3.1.5 Kondisi Lingkungan Lembaga.....	52
3.1.6 Program Pendidikan Ketrampilan yang ditawarkan.....	53
3.1.7 Usaha Produktif Lembaga	53
3.1.8 Pengalaman Penyelenggaraan Pelatihan Ketrampilan.....	53
3.1.9 Info Penerimaan Peserta Didik.....	55
3.1.10 Struktur Organisasi.....	56
3.2 Analisis Sistem	57

3.2.1 Identifikasi Masalah	57
3.2.2 Analisis yang Dilakukan	58
3.2.2.1 Analisis PIECES	58
3.2.3 Analisis Kebutuhan Sistem.....	66
3.2.4 Analisis Kelayakan Sistem	71
3.2.4.1 Kelayakan Teknologi.....	71
3.2.4.2 Kelayakan Hukum	71
3.2.4.3 Kelayakan Operasional	71
3.2.4.4 Kelayakan Ekonomi	72
3.3 Perancangan Sistem	78
3.3.1 Perancangan Proses	79
3.3.1.1 Flowchart.....	80
3.3.1.2 DFD (Data Flow Diagram)	81
3.3.2 Perancangan Basis Data	90
3.3.3 Struktur Rancangan Tabel	93
3.3.4 Rancangan User Interface	102
BAB IV IMPLEMENTASI DAN PEMBAHASAN.....	129
4.1 Implementasi Sistem.....	129
4.1.1 Pembuatan Database.....	129
4.1.2 Pembuatan Program.....	136
4.1.3 Pengujian Program.....	137
4.1.3.1 Pengujian Program Pada Halaman Adminzone	137
4.1.3.2 Pengujian Program Pada Halaman Utama Website	141
4.1.4 Instalasi Sistem.....	143
4.1.5 Pemilihan dan Pelatihan Personil	146

4.1.6 Pengujian Sistem.....	147
4.1.6.1 Pengujian White Box.....	147
4.1.6.2 Pengujian Black Box.....	148
4.1.6.3 Pengujian Fungsional.....	149
4.1.7 Tindak Lanjut Implementasi.....	153
4.1.7.1 Pemeliharaan Sistem.....	153
4.1.7.2 Pemeliharaan Data.....	154
4.2 Pembahasan Interface.....	154
4.2.1 Halaman Utama Website LPK Kartika.....	154
4.2.1.1 Halaman Home.....	155
4.2.1.2 Halaman Profil.....	155
4.2.1.3 Halaman Program Kursus.....	159
4.2.1.4 Halaman Staf Pengajar.....	159
4.2.1.5 Halaman Peserta Didik.....	160
4.2.1.6 Halaman Alumni.....	160
4.2.1.7 Halaman Galeri.....	162
4.2.1.8 Halaman Pendaftaran.....	162
4.2.1.9 Halaman Mitra Kerja.....	163
4.2.1.10 Halaman Lowongan Kerja.....	164
4.2.1.11 Halaman Contact Us.....	164
4.2.2 Halaman Administrator.....	165
4.2.2.1 Login Administrator.....	165
4.2.2.2 Menu Utama Administrator.....	165
4.2.2.3 Halaman Manajemen Administrator.....	166
4.2.2.4 Halaman Manajemen Alumni.....	166

4.2.2.5 Halaman Manajemen Fasilitas	167
4.2.2.6 Halaman Manajemen Galeri	168
4.2.2.7 Halaman Manajemen Kontak	170
4.2.2.8 Halaman Manajemen Lowongan Kerja.....	171
4.2.2.9 Halaman Manajemen Mitra Kerja.....	173
4.2.2.10 Halaman Manajemen Modul	175
4.2.2.11 Halaman Manajemen Pendaftaran	176
4.2.2.12 Halaman Manajemen Peserta Didik	178
4.2.2.13 Halaman Manajemen Program Kursus	180
4.2.2.14 Halaman Manajemen Staf.....	181
4.2.2.15 Halaman Manajemen Struktur Organisasi	183
4.2.2.16 Halaman Manajemen Testimoni	184
4.2.3 Halaman Peserta Didik.....	185
4.2.3.1 Halaman Home.....	186
4.2.3.2 Halaman Biodata.....	186
4.2.3.3 Halaman Ganti Password	187
4.2.3.4 Halaman Download	187
4.2.3.5 Halaman Lowongan Kerja.....	188
4.2.4 Halaman Staf Pengajar	188
4.2.4.1 Halaman Home.....	189
4.2.4.2 Halaman Biodata.....	190
4.2.4.3 Halaman Ganti Password	190
4.2.4.4 Halaman Upload Materi.....	191
4.2.4.5 Halaman Daftar Materi.....	191

BAB V PENUTUP	192
5.1 Kesimpulan	192
5.2 Saran	193
DAFTAR PUSTAKA	194
LAMPIRAN	196



DAFTAR TABEL

Tabel 1.1 Daftar Peserta Didik LPK Kartika Tahun 2012-2013.....	5
Tabel 1.2 Daftar Peserta Didik LPK Kartika Per-Minggu.....	6
Tabel 2.1 Elemen-elemen dari DFD dan Simbolnya	33
Tabel 2.2 Elemen-elemen dari ERD	35
Tabel 2.3 Simbol-simbol Flowchart Standar	37
Tabel 3.1 Kinerja	59
Tabel 3.2 Informasi.....	60
Tabel 3.3 Ekonomi.....	62
Tabel 3.4 Pengendalian.....	63
Tabel 3.5 Efisiensi	64
Tabel 3.6 Pelayanan.....	65
Tabel 3.7 Spesifikasi Web Hosting yang digunakan	69
Tabel 3.8 Perangkat Keras Yang digunakan.....	70
Tabel 3.9 Perangkat Lunak Untuk Menjalankan Sistem	70
Tabel 3.10 Biaya dan Manfaat Penggunaan Sistem Baru.....	74
Tabel 3.11 Tabel Kelayakan	77
Tabel 3.12 Rancangan Admin.....	93
Tabel 3.13 Rancangan Contact	94
Tabel 3.14 Rancangan Fasilitas	94
Tabel 3.15 Rancangan Galeri.....	95
Tabel 3.16 Rancangan lowongan Kerja	95
Tabel 3.17 Rancangan Materi	96
Tabel 3.18 Rancangan Mitra Kerja.....	96

Tabel 3.19 Rancangan Modul	97
Tabel 3.20 Rancangan Pendaftaran.....	97
Tabel 3.21 Rancangan Peserta Didik	98
3.3.3.11 Tabel Staf	99
Tabel 3.22 Rancangan Staf	99
Tabel 3.23 Rancangan Struktur Organisasi.....	100
Tabel 3.24 Rancangan Program Kursus.....	100
Tabel 3.25 Rancangan Alumni	101
Tabel 3.26 Rancangan Testimoni.....	101
Tabel 4.1 Pengujian Program Pada Halaman Adminzone.....	137
Tabel 4.2 Pengujian Program Pada Halaman Utama Website.....	141
Tabel 4.3 Pengujian untuk Admin	150
Tabel 4.4 Pengujian untuk Peserta Didik.....	153
Tabel 4.5 Pengujian untuk Staf Pengajar.....	153

DAFTAR GAMBAR

Gambar 2.1 Tampilan Awal Macromedia CS3.....	47
Gambar 2.2 Tampilan Awal Adobe Photoshop CS3	48
Gambar 3.1 Struktur Organisasi LPK Kartika	56
Gambar 3.2 Flowchart Sistem Yang di Usulkan	80
Gambar 3.3 DFD Level 0.....	81
Gambar 3.4 DFD Level 1.....	82
Gambar 3.5 DFD Level 2 Proses 1 Data Admin	83
Gambar 3.6 DFD Level 2 Proses 2 Data Alumni	83
Gambar 3.7 DFD Level 2 Proses 3 Data Contact	84
Gambar 3.8 DFD Level 2 Proses 4 Data Fasilitas	84
Gambar 3.9 DFD Level 2 Proses 5 Data Galeri.....	85
Gambar 3.10 DFD Level 2 Proses 6 Data Lowongan Kerja.....	85
Gambar 3.11 DFD Level 2 Proses 7 Data Materi.....	86
Gambar 3.12 DFD Level 2 Proses 8 Data Mitra Kerja.....	86
Gambar 3.13 DFD Level 2 Proses 9 Data Modul.....	87
Gambar 3.14 DFD Level 2 Proses 10 Data Pendaftaran Online.....	87
Gambar 3.15 DFD Level 2 Proses 11 Data Peserta Didik.....	88
Gambar 3.16 DFD Level 2 Proses 12 Data Program Kursus	88
Gambar 3.17 DFD Level 2 Proses 13 Data Staf Pengajar	89
Gambar 3.18 DFD Level 2 Proses 14 Data Struktur Organisasi	89
Gambar 3.19 DFD Level 2 Proses 15 Data Testimoni	90
Gambar 3.20 ERD.....	91
Gambar 3.21 Rancangan Halaman User	102

Gambar 3.22 Rancangan Peserta Didik	102
Gambar 3.23 Rancangan Halaman Setelah Peserta Didik Login.....	103
Gambar 3.24 Rancangan Halaman Biodata Peserta Didik	103
Gambar 3.25 Rancangan Halaman Ganti Password Peserta Didik.....	104
Gambar 3.26 Rancangan Halaman Download Peserta Didik	104
Gambar 3.27 Rancangan Halaman Lowongan Pekerjaan.....	105
Gambar 3.28 Rancangan Staf Pengajar.....	105
Gambar 3.29 Rancangan Utama Halaman Staf Pengajar	106
Gambar 3.30 Rancangan Halaman Biodata Staf.....	106
Gambar 3.31 Rancangan Halaman Ganti Password	107
Gambar 3.32 Rancangan Halaman Upload Materi	107
Gambar 3.33 Rancangan Halaman Daftar Materi.....	108
Gambar 3.34 Rancangan Admin.....	108
Gambar 3.35 Rancangan Halaman Utama Admin.....	109
Gambar 3.36 Rancangan Halaman Manajemen Struktur Organisasi	110
Gambar 3.37 Rancangan Halaman Ubah Struktur Organisasi.....	110
Gambar 3.38 Rancangan Halaman Tambah Struktur Organisasi	111
Gambar 3.39 Rancangan Halaman Manajemen Staf	111
Gambar 3.40 Rancangan Halaman Ubah Staf	112
Gambar 3.41 Rancangan Halaman Tambah Staf	112
Gambar 3.42 Rancangan Halaman Peserta Didik.....	113
Gambar 3.43 Rancangan Halaman Ubah Peserta Didik	113
Gambar 3.44 Rancangan Halaman Ubah Foto Peserta didik.....	114
Gambar 3.45 Rancangan Halaman Tambah Peserta Didik.....	114
Gambar 3.46 Rancangan Halaman Fasilitas	115

Gambar 3.47 Rancangan Halaman Ubah Fasilitas.....	115
Gambar 3.48 Rancangan Halaman Tambah Fasilitas	115
Gambar 3.49 Rancangan Halaman Mitra Kerja.....	116
Gambar 3.50 Rancangan Halaman Ubah Mitra Kerja	116
Gambar 3.51 Rancangan Halaman Tambah Mitra Kerja.....	117
Gambar 3.52 Rancangan Halaman Lowongan Kerja.....	117
Gambar 3.53 Rancangan Halaman Ubah Lowongan Kerja.....	118
Gambar 3.54 Rancangan Halaman Tambah Lowongan Kerja	119
Gambar 3.55 Rancangan Halaman Kontak.....	119
Gambar 3.56 Rancangan Halaman Ubah Kontak	120
Gambar 3.57 Rancangan Halaman Tambah Kontak.....	120
Gambar 3.58 Rancangan Halaman Administrator	120
Gambar 3.59 Rancangan Halaman Ubah Administrator	121
Gambar 3.60 Rancangan Halaman Tambah Administrator.....	121
Gambar 3.61 Rancangan Halaman Modul.....	121
Gambar 3.62 Rancangan Halaman Ubah Modul	122
Gambar 3.63 Rancangan Halaman Tambah Modul.....	123
Gambar 3.64 Rancangan Halaman Galeri.....	123
Gambar 3.65 Rancangan Halaman Ubah Galeri.....	124
Gambar 3.66 Rancangan Halaman Tambah Galeri	124
Gambar 3.67 Rancangan Halaman Program Kursus	125
Gambar 3.68 Rancangan Halaman Tambah Program Kursus	125
Gambar 3.69 Rancangan Halaman Tambah Program Kursus	126
Gambar 3.70 Rancangan Halaman Utama Alumni.....	126
Gambar 3.71 Rancangan Halaman Ubah Alumni.....	127

Gambar 3.72 Rancangan Halaman Form Pengisian Data Alumni.....	127
Gambar 3.73 Rancangan Halaman Utama Manajemen Testimoni.....	128
Gambar 3.74 Rancangan Halaman Ubah Testimoni.....	128
Gambar 4.1 Tampilan Tabel Database LPK Kartika	130
Gambar 4.2 Tampilan Tabel Admin	130
Gambar 4.3 Tampilan Tabel Alumni	131
Gambar 4.4 Tampilan Tabel Fasilitas	131
Gambar 4.5 Tampilan Tabel Galeri	131
Gambar 4.6 Tampilan Tabel Loker	132
Gambar 4.7 Tampilan Tabel Materi.....	132
Gambar 4.8 Tampilan Tabel Mitra	133
Gambar 4.9 Tampilan Tabel Modul.....	133
Gambar 4.10 Tampilan Tabel Pendaftaran	134
Gambar 4.11 Tampilan Tabel Peserta Didik.....	134
Gambar 4.12 Tampilan Tabel Program Kursus	135
Gambar 4.13 Tampilan Tabel Staf.....	135
Gambar 4.14 Tampilan Tabel Struktur Organisasi.....	135
Gambar 4.15 Tampilan Testimoni	136
Gambar 4.16 Halaman Sign Up	143
Gambar 4.17 Halaman Pendaftaran Account.....	143
Gambar 4.18 Halaman Login Account	144
Gambar 4.19 Halaman Setelah Login	144
Gambar 4.20 Halaman CPanel.....	145
Gambar 4.21 Halaman Menu Files	145
Gambar 4.22 Halaman File Manager	145

Gambar 4.23 Halaman Upload File	146
Gambar 4.24 Hasil Test White Box	147
Gambar 4.25 Halaman Staf	148
Gambar 4.26 Tampilan Halaman Utama Website LPK Kartika.....	154
Gambar 4.27 Tampilan Halaman Home	155
Gambar 4.28 Tampilan Halaman Profil	155
Gambar 4.29 Tampilan Halaman Sejarah	156
Gambar 4.30 Tampilan Halaman Visi Misi.....	156
Gambar 4.31 Tampilan Halaman Struktur Organisasi.....	157
Gambar 4.32 Tampilan Halaman Fasilitas.....	157
Gambar 4.33 Tampilan Halaman Perijinan.....	158
Gambar 4.34 Tampilan Halaman Peta Situs	158
Gambar 4.35 Tampilan Halaman Program Kursus	159
Gambar 4.36 Tampilan Halaman Staf Pengajar.....	159
Gambar 4.37 Tampilan Halaman Peserta Didik	160
Gambar 4.38 Tampilan Halaman Alumni.....	160
Gambar 4.39 Tampilan Halaman Testimoni.....	161
Gambar 4.40 Tampilan Halaman Form Pengisian Data Alumni.....	161
Gambar 4.41 Tampilan Halaman Galeri	162
Gambar 4.42 Tampilan Halaman Pendaftaran	162
Gambar 4.43 Tampilan Halaman Form Pendaftaran Online	163
Gambar 4.44 Tampilan Halaman Mitra Kerja	163
Gambar 4.45 Tampilan Halaman Lowongan Kerja.....	164
Gambar 4.46 Tampilan Halaman Contact Us	164
Gambar 4.47 Tampilan Halaman Login Administrator	165

Gambar 4.48 Tampilan Halaman Menu Utama Administrator.....	165
Gambar 4.49 Tampilan Halaman Manajemen Administrator.....	166
Gambar 4.50 Tampilan Halaman Manajemen Alumni.....	166
Gambar 4.51 Tampilan Halaman Manajemen Fasilitas.....	167
Gambar 4.52 Tampilan Halaman Ubah Manajemen Fasilitas	167
Gambar 4.53 Tampilan Halaman Tambah Manajemen Fasilitas.....	168
Gambar 4.54 Tampilan Halaman Manajemen Galeri	168
Gambar 4.55 Tampilan Halaman Ubah Manajemen Galeri	169
Gambar 4.56 Tampilan Halaman Tambah Manajemen Galeri	169
Gambar 4.57 Tampilan Halaman Manajemen Kontak	170
Gambar 4.58 Tampilan Halaman Ubah Manajemen Kontak.....	170
Gambar 4.59 Tampilan Halaman Tambah Manajemen Kontak	171
Gambar 4.60 Tampilan Halaman Manajemen Lowongan Kerja.....	171
Gambar 4.61 Tampilan Halaman Ubah Manajemen Lowongan Kerja	172
Gambar 4.62 Tampilan Halaman Tambah Manajemen Lowongan Kerja.....	173
Gambar 4.63 Tampilan Halaman Manajemen Mitra Kerja	173
Gambar 4.64 Tampilan Halaman Ubah Manajemen Mitra Kerja.....	174
Gambar 4.65 Tampilan Halaman Tambah Manajemen Mitra Kerja	174
Gambar 4.66 Tampilan Halaman Manajemen Modul	175
Gambar 4.67 Tampilan Halaman Ubah Manajemen Modul.....	175
Gambar 4.68 Tampilan Halaman Tambah Manajemen Modul	176
Gambar 4.69 Tampilan Halaman Manajemen Pendaftaran	177
Gambar 4.70 Tampilan Halaman Ubah Manajemen Pendaftaran	177
Gambar 4.71 Tampilan Tambah Halaman Manajemen Pendaftaran.....	178
Gambar 4.72 Tampilan Halaman Manajemen Peserta Didik	179

Gambar 4.73 Tampilan Halaman Ubah Manajemen Peserta Didik.....	179
Gambar 4.74 Tampilan Halaman Tambah Manajemen Peserta Didik	180
Gambar 4.75 Tampilan Halaman Manajemen Program Kursus	180
Gambar 4.76 Tampilan Halaman Ubah Manajemen Program Kursus	181
Gambar 4.77 Tampilan Halaman Manajemen Program Kursus	181
Gambar 4.78 Tampilan Halaman Manajemen Staf.....	181
Gambar 4.79 Tampilan Halaman Ubah Manajemen Staf	182
Gambar 4.80 Tampilan Halaman Tambah Manajemen Staf.....	182
Gambar 4.81 Tampilan Halaman Manajemen Struktur Organisasi	183
Gambar 4.82 Tampilan Halaman Ubah Manajemen Struktur Organisasi	183
Gambar 4.83 Tampilan Halaman Tambah Manajemen Struktur Organisasi.....	184
Gambar 4.84 Tampilan Halaman Manajemen Testimoni.....	184
Gambar 4.85 Tampilan Halaman Ubah Manajemen Testimoni	185
Gambar 4.86 Tampilan Halaman Utama Peserta Didik.....	185
Gambar 4.87 Tampilan Halaman Home	186
Gambar 4.88 Tampilan Halaman Biodata.....	186
Gambar 4.89 Tampilan Halaman Ganti Password.....	187
Gambar 4.90 Tampilan Halaman Download	187
Gambar 4.91 Tampilan Halaman Lowongan Kerja	188
Gambar 4.92 Tampilan Halaman Utama Staf Pengajar	189
Gambar 4.93 Tampilan Halaman Home Staf Pengajar.....	189
Gambar 4.94 Tampilan Halaman Biodata Staf Pengajar	190
Gambar 4.95 Tampilan Halaman Ganti Password Staf Pengajar	190
Gambar 4.96 Tampilan Halaman Upload Materi Staf Pengajar	191
Gambar 4.97 Tampilan Halaman Daftar Materi Staf Pengajar.....	191

INTISARI

Lembaga Pendidikan Keterampilan (LPK) Kartika Banjarnegara merupakan lembaga pendidikan non formal yang berdiri sendiri dengan menaungi berbagai bidang kursus yang nantinya akan mendidik peserta didiknya untuk menghasilkan individu-individu yang terampil, berkompeten, berkualitas serta siap terjun langsung dalam dunia pekerjaan. Setelah menempuh penelitian langsung ke LPK KARTIKA maka didapati dalam pelaksanaannya LPK KARTIKA memiliki masalah tersendiri dalam hal keterbatasan media informasi dan sarana promosi kepada calon peserta didik. Mengingat media informasi dan sarana promosi hanya mengandalkan brosur dan pengiklanan melalui radio setempat. Sehingga menyulitkan calon peserta didik dalam pengaksesan informasi yang lebih detail.

Pertumbuhan data peserta didik dan pengaksesan informasi yang bisa lebih akurat dan mendetail dimasa yang akan datang menjadi pertimbangan bagi LPK Kartika Banjarnegara untuk mengembangkan sistem yang baru yaitu Sistem Informasi yang berbasis Website dan terintegrasi dengan basis data sebagai media penyimpanannya.

Oleh karena itu dibutuhkan suatu media pembaharuan yang harus melengkapi kekurangan tersebut yaitu dengan dibuatnya website dari LPK KARTIKA itu sendiri. Dengan adanya website sangat memungkinkan pengaksesan informasi secara lebih detail, penyimpanan data peserta didik bisa langsung pada website tersebut, gambaran bidang kursus yang lebih jelas, serta mampu meningkatkan kemajuan dan perkembangan LPK itu sendiri.

Kata Kunci : Website, media informasi dan promosi, lembaga kursus.

ABSTRACT

Educational Institutions Course Kartika Banjarnegara is an independent institution Non formal who a shade different areas of the course which will educate learners to produce individuals who are skilled, competent, qualified and ready to work directly in the world of work. After doing extensive research to the Educational Institutions Course Kartika, in the implementation is found have problems in terms of limited media information and promotion tools to the student candidates. Remember media information and promotional tool only rely on brochures and advertising through local radio. Making it difficult for students candidates to accessing more detailed information.

Students data growth and access to information that can be more accurate and detailed future consideration for LPK Kartika Banjarnegara to develop a new system that is based Website Information System and integrated with the database as its storage medium.

So it needs a renewal media should complement these shortcomings is to made the website for this institutions. With the website it is possible to access information more detail, students data storage can direct to the website ,description areas of courses more clearly, and be able to enhance the progress and development that Educational Institutions Course Kartika itself.

Keywords: *Website, media and promotional information, institute courses.*