


**ANALISIS DAN PERANCANGAN SISTEM INFORMASI PENJUALAN  
ONLINE BERBASIS WEB PADA SHOOT PRODUCTION  
YOGYAKARTA**

**SKRIPSI**



disusun oleh

**Imaduddin**

**10.22.1278**

**JURUSAN SISTEM INFORMASI  
SEKOLAH TINGGI MANAJEMEN INFORMATIKA DAN KOMPUTER  
AMIKOM  
YOGYAKARTA  
2013**

**ANALISIS DAN PERANCANGAN SISTEM INFORMASI PENJUALAN  
ONLINE BERBASIS WEB PADA SHOOT PRODUCTION**

**YOGYAKARTA**

**SKRIPSI**

untuk memenuhi sebagian persyaratan  
mencapai derajat Sarjana S1  
pada jurusan Sistem Informasi



disusun oleh

**Imaduddin**

**10.22.1278**

**JURUSAN SISTEM INFORMASI  
SEKOLAH TINGGI MANAJEMEN INFORMATIKA DAN KOMPUTER  
AMIKOM  
YOGYAKARTA  
2013**

# PERSETUJUAN

## SKRIPSI

**Analisis Dan Perancangan Sistem Informasi Penjualan Online Berbasis  
Web Pada Shoot Production Yogyakarta**

yang dipersiapkan oleh

**Imaduddin**

**10.22.1278**

Telah disetujui oleh Dosen Pembimbing Skripsi  
Pada tanggal 25 Oktober 2013

Dosen Pembimbing,



**Kusnawi, S. Kom, M. Eng**

**190302112**

**PENGESAHAN**

**SKRIPSI**

**Analisis Dan Perancangan Sistem Informasi Penjualan Online Berbasis  
Web Pada Shoot Production Yogyakarta**

yang dipersiapkan disusun oleh

**Imaduddin**

**10.22.1278**

telah dipertahankan di depan Dewan Penguji  
pada tanggal 26 November 2013

**Susunan Dewan Penguji**

**Nama Penguji**

**Kusnawi, S. Kom, M. Eng  
NIK. 190302112**

**Ferry Wahyu Wibowo, S.Si., M.Cs  
NIK. 190302207**


**Tonny Hidayat, M.Kom  
NIK. 190302182**

**Tanda Tangan**



Skripsi ini telah diterima sebagai salah satu persyaratan  
untuk memperoleh gelar Sarjana Komputer  
Tanggal 26 November 2013

**KETUA STM IK AMIKOM YOGYAKARTA**



**Prof. Dr. M. Suvanto, M.M  
NIK. 190302001**



## PERNYATAAN

Saya yang bertandatangan dibawah ini menyatakan bahwa, skripsi ini merupakan karya saya sendiri (ASLI), dan isi dalam skripsi ini tidak terdapat karya yang pernah diajukan oleh orang lain untuk memperoleh gelar akademis di suatu Institusi Pendidikan, dan sepanjang pengetahuan saya juga tidak terdapat karya atau pendapat yang pernah ditulis dan/atau diterbitkan oleh orang lain, kecuali yang secara tertulis diacu dalam naskah ini dan disebutkan dalam daftar pustaka.

Yogyakarta, 25 Oktober 2013

Imaduddin  
10.22.1278

## MOTTO

*“Kita tidak bisa menjadi bijaksana dengan kebijaksanaan orang lain, tapi kita bisa berpengetahuan dengan pengetahuan orang lain.”*

*“ Keberuntungan adalah sesuatu yang terjadi ketika kesempatan bertemu dengan kesiapan.”*

*-Imaduddin -*

*"Banyak kegagalan dalam hidup ini dikarenakan orang-orang tidak menyadari betapa dekatnya mereka dengan keberhasilan saat mereka menyerah."*

*- Thomas Alva Edison -*

*“Kebenaran kita berkemungkinan salah, kesalahan orang lain berkemungkinan benar. Hanya kebenaran Tuhan yang benar-benar benar.”*

*-Gus Mus -*

## PERSEMBAHAN

بِسْمِ اللَّهِ الرَّحْمَنِ الرَّحِيمِ

Dengan mengucapkan syukur Alhamdulillah, kupersembahkan karya kecilku ini untuk orang-orang yang kusayangi :

- Ayah bunda tercinta, motivator terbesar dalam hidupku yang tak pernah jemu mendo'akan dan menyayangiku, atas semua pengorbanan dan kesabaran mengantarku sampai kini. Tak pernah cukup ku membalas cinta ayah bunda padaku.
- Kakakku tercinta. Mba' Maria Ulfa, yang selalu memberikan support, motivasi, dan dukungan dana.
- Adikku tersayang. Lukman Nul Hakim, yang tak pernah lelah belajar dari keadaan, dan mengajarku bnyak hal tentang arti perjuangan hidup.
- Crew Shoot Production Yogyakarta, yang telah meluangkan waktu, membantu, serta membimbingku dalam penyusunan skripsi ini.
- Serta kepada sahabat-sahabatku, Dani, Denny (bebek), Jopala, Rani, Wiwid, Syelin, Kotrek, Anin, Yani, Dayak, Ana, Jamil, Dhimot, Cahyo, dan semua teman-teman yang tak mungkin penulis sebutkan satu-persatu, for u all I miss u forever.

## KATA PENGANTAR

Puji syukur penulis panjatkan kepada Allah SWT atas segala limpahan berkat dan rahmat-Nya, sehingga penulis dapat melaksanakan dan menyelesaikan penyusunan skripsi ini. Skripsi dengan judul “**Analisis dan Perancangan Sistem Informasi Penjualan Online Berbasis Web Pada Shoot Production Yogyakarta**” ini disusun sebagai salah satu syarat untuk meraih gelar Sarjana Strata-1 pada jurusan Sistem Informasi STMIK AMIKOM Yogyakarta.

Penulis menyadari bahwa selesainya penulisan skripsi ini karena bantuan banyak pihak. Oleh karena itu, dalam kesempatan ini penulis ingin menyampaikan rasa terima kasih kepada :

1. Allah SWT atas semua karunia Nya yang tak terbatas.
2. Bapak Prof. Dr. M. Suyanto, MM selaku ketua STMIK AMIKOM Yogyakarta.
3. Bapak Bambang Sudaryatno, Drs, MM selaku ketua jurusan Sistem Informasi STMIK AMIKOM Yogyakarta.
4. Bapak Kusnawi, S.Kom, M. Eng selaku dosen pembimbing yang telah memberikan banyak arahan dan bimbingan dalam pelaksanaan skripsi ini.
5. Bapak, Ibu dosen dan seluruh staf dan pegawai di Jurusan Sistem Informasi yang telah membimbing dan menjadi bagian pembelajaran diri selama studi.
6. Terima kasih untuk kedua Orang Tuaku, yang telah membantu dalam semua hal.

7. Dani, Denny (bebek), Jopala, Rani, Wiwid, Syelin, Kotrek, Anin, Yani, Dayak, Ana, Jamil, Cahyo, dan teman – teman yang lain yang telah membantu dalam pembuatan skripsi ini.
8. Serta semua pihak yang telah membantu dan bekerjasama dalam pelaksanaan skripsi ini.

Penulis menyadari masih begitu banyak kekurangan dalam penyusunan laporan skripsi ini. Untuk itu, kritik dan saran adalah sesuatu yang sangat kami harapkan demi kemajuan bersama dan peningkatan ilmu pengetahuan Indonesia.

Yogyakarta, 25 Oktober 2013

**Imaduddin**  
**10.22.1278**

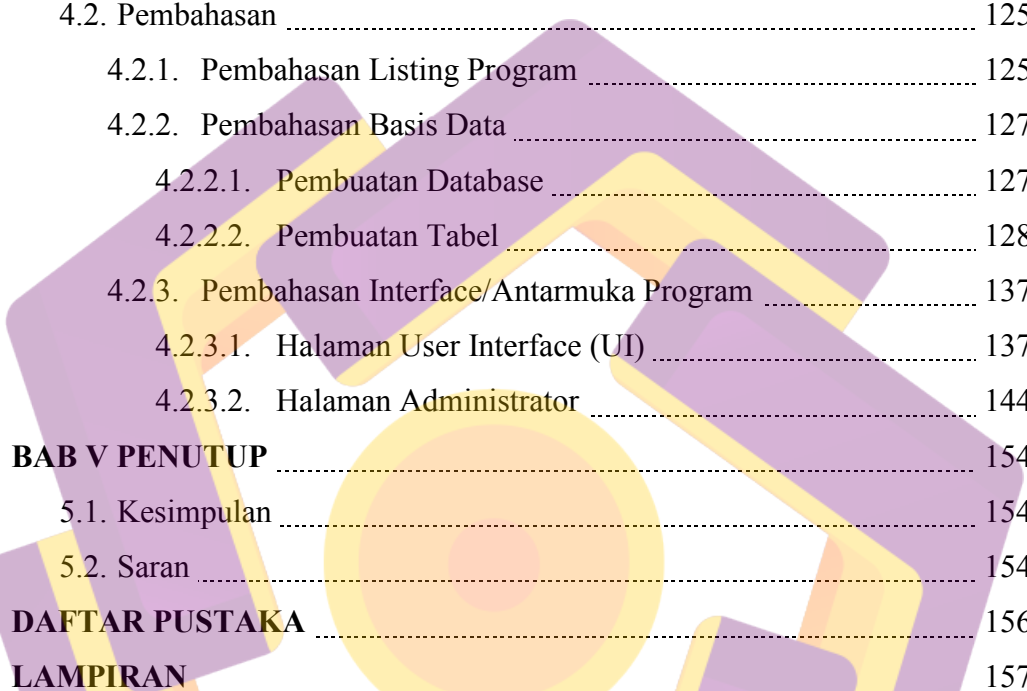
## DAFTAR ISI

	Hal
<b>HALAMAN JUDUL</b> .....	<b>i</b>
<b>HALAMAN PERSETUJUAN</b> .....	<b>ii</b>
<b>HALAMAN PENGESAHAN</b> .....	<b>iii</b>
<b>HALAMAN PERNYATAAN</b> .....	<b>iv</b>
<b>HALAMAN PERSEMBAHAN</b> .....	<b>v</b>
<b>HALAMAN MOTTO</b> .....	<b>vi</b>
<b>KATA PENGANTAR</b> .....	<b>vii</b>
<b>DAFTAR ISI</b> .....	<b>ix</b>
<b>DAFTAR TABEL</b> .....	<b>xiii</b>
<b>DAFTAR GAMBAR</b> .....	<b>xiv</b>
<b>INTISARI</b> .....	<b>xviii</b>
<b>ABSTRACT</b> .....	<b>xix</b>
<b>BAB I PENDAHULUAN</b> .....	<b>1</b>
1.1. Latar Belakang .....	1
1.2. Rumusan Masalah .....	2
1.3. Batasan Masalah .....	2
1.4. Tujuan dan Manfaat Penelitian .....	2
1.5. Metode Penelitian .....	4
1.6. Sistematika Penulisan .....	5
<b>BAB II LANDASAN TEORI dan TINJAUAN UMUM</b> .....	<b>6</b>
2.1. Landasan Teori .....	6
2.1.1. Definisi Sistem, Informasi, dan Sistem Informasi .....	6
2.1.1.1. Pengertian Sistem .....	6
2.1.1.2. Pengertian Informasi .....	7
2.1.1.3. Pengertian Sistem Informasi .....	8
2.1.2. Karakteristik Sistem Informasi .....	9
2.1.3. Komponen Sistem Informasi .....	10
2.1.4. Konsep Arsitektur Sistem .....	11

2.1.4.1.	Konsep Arsitektur <i>Stand Alone</i> .....	11
2.1.4.2.	Konsep Arsitektur <i>Client Server</i> .....	11
2.1.5.	Konsep Dasar E-Commerce .....	12
2.1.5.1.	Definisi E-Commerce .....	12
2.1.5.2.	Klasifikasi E-Commerce .....	13
2.1.5.3.	Keuntungan dan Kerugian E-Commerce .....	14
2.1.5.4.	Contoh Aplikasi E-Commerce .....	17
2.1.5.5.	Kelemahan dan Kendala E-Commerce .....	17
2.1.6.	Konsep Dasar Pemodelan Sistem .....	19
2.1.7.	Konsep Dasar Basis Data .....	23
2.1.7.1.	Database Managemen Sistem (DBMS) .....	24
2.1.7.2.	Perancangan Basis Data .....	25
2.1.8.	Perangkat Lunak (Software) yang Digunakan .....	27
2.1.8.1.	Bahasa Pemrograman dan Teknik Pemrograman ... ..	27
2.1.8.2.	Pembangun Sistem .....	27
2.1.8.3.	Hypertext Preprocessor (PHP) .....	27
2.1.8.4.	Hypertext Markup Language (HTML) .....	28
2.1.8.5.	Casscading Style Sheets (CSS) .....	28
2.1.8.6.	Java Script .....	29
2.1.9.	Software Pendukung .....	29
2.1.9.1.	Adobe Dreamweaver 8 .....	29
2.1.9.2.	Adobe Photoshop CS3 .....	31
2.1.9.3.	Xampp .....	33
2.1.9.4.	MySQL .....	34
2.1.9.5.	Web Server (apache).....	36
2.1.9.6.	Mozilla Firefox .....	38
2.2.	Tinjauan Umum .....	39
2.2.1.	Sejarah Singkat Berdirinya Shoot Production .....	39
2.2.2.	Visi & Misi Shoot Production .....	40
2.2.3.	Client .....	41
2.2.4.	Struktur Organisasi .....	41

2.2.5. Proyek Pembuatan Album dan Video Kenangan .....	43
2.2.6. Sistem yang digunakan .....	45
<b>BAB III ANALISIS DAN PERANCANGAN SISTEM .....</b>	<b>46</b>
3.1. Analisis Sistem .....	46
3.1.1. Analisis Kelemahan Sistem .....	46
3.1.1.1. Identifikasi Masalah .....	46
3.1.1.2. Analisis PIECES .....	47
3.1.2. Analisis Kebutuhan Sistem .....	52
3.1.2.1. Kebutuhan Fungsional ( <i>Functional Requirement</i> ) .....	52
3.1.2.2. Kebutuhan Non Fungsional Sistem .....	53
3.1.3. Analisis Kelayakan Sistem .....	55
3.1.3.1. Kelayakan Teknis .....	55
3.1.3.2. Kelayakan Operasional .....	56
3.1.3.3. Kelayakan Hukum .....	57
3.1.3.4. Kelayakan Ekonomi .....	57
3.2. Rancangan Sistem .....	63
3.2.1. Perancangan Sistem Secara Umum .....	63
3.2.1.1. Flowchart .....	65
3.2.1.2. Data Flow Diagram (DFD) .....	67
3.2.2. Perancangan Database .....	75
3.2.3. Perancangan Interface/Antarmuka .....	91
3.2.3.1. Desain Halaman Admin .....	91
3.2.3.2. Desain Halaman User .....	94
<b>BAB IV IMPLEMENTASI DAN PEMBAHASAN .....</b>	<b>100</b>
4.1. Implementasi .....	100
4.1.1. Rencana Implementasi .....	100
4.1.2. Uji Coba Sistem dan Program .....	101
4.1.2.1. Pengujian Sistem .....	101
4.1.2.2. Pengujian Program .....	106
4.1.3. Manual Program .....	109
4.1.4. Manual Instalasi .....	112





4.1.4.1. Instalasi XAMPP ( <i>Web Server</i> ) .....	112
4.1.4.2. Menjalankan Apache dan MySQL .....	115
4.1.5. Upload Sistem .....	116
4.1.6. Pemilihan dan Pelatihan Personil .....	122
4.1.7. Pemeliharaan Sistem .....	124
4.2. Pembahasan .....	125
4.2.1. Pembahasan Listing Program .....	125
4.2.2. Pembahasan Basis Data .....	127
4.2.2.1. Pembuatan Database .....	127
4.2.2.2. Pembuatan Tabel .....	128
4.2.3. Pembahasan Interface/Antarmuka Program .....	137
4.2.3.1. Halaman User Interface (UI) .....	137
4.2.3.2. Halaman Administrator .....	144
<b>BAB V PENUTUP</b> .....	154
5.1. Kesimpulan .....	154
5.2. Saran .....	154
<b>DAFTAR PUSTAKA</b> .....	156
<b>LAMPIRAN</b> .....	157

## DAFTAR TABEL

	Hal
<b>Tabel 3.1</b> Analisis Kinerja .....	48
<b>Tabel 3.2</b> Analisis Informasi .....	48
<b>Tabel 3.3</b> Analisis Ekonomi .....	49
<b>Tabel 3.4</b> Analisis Pengendalian .....	50
<b>Tabel 3.5</b> Analisis Efisiensi .....	51
<b>Tabel 3.6</b> Analisis Pelayanan .....	51
<b>Tabel 3.7</b> Analisis Biaya dan Manfaat .....	58
<b>Tabel 3.8</b> Hasil Perhitungan Analisis Biaya dan Manfaat .....	63
<b>Tabel 3.9</b> Bentuk Normal Pertama .....	76
<b>Tabel 3.10</b> Bentuk Normal Kedua .....	77
<b>Tabel 3.11</b> Bentuk Normal Ketiga .....	78
<b>Tabel 3.12</b> Struktur Tabel sp_admins .....	82
<b>Tabel 3.13</b> Struktur Tabel sp_kategori .....	83
<b>Tabel 3.14</b> Struktur Tabel sp_artikel .....	83
<b>Tabel 3.15</b> Struktur Tabel sp_users .....	84
<b>Tabel 3.16</b> Struktur Tabel sp_modul .....	84
<b>Tabel 3.17</b> Struktur Tabel sp_mainmenu .....	85
<b>Tabel 3.17</b> Struktur Tabel sp_mainmenu .....	85
<b>Tabel 3.19</b> Struktur Tabel sp_download .....	86
<b>Tabel 3.20</b> Struktur Tabel sp_produk .....	86
<b>Tabel 3.21</b> Struktur Tabel sp_orders .....	87
<b>Tabel 3.22</b> Struktur Tabel sp_orders_detail .....	87
<b>Tabel 3.23</b> Struktur Tabel sp_orders_temp .....	88
<b>Tabel 3.24</b> Struktur Tabel sp_statistik .....	88
<b>Tabel 3.25</b> Struktur Tabel sp_kota .....	89
<b>Tabel 3.26</b> Struktur Tabel sp_shop_pengiriman .....	89
<b>Tabel 3.27</b> Struktur Tabel sp_kustomer .....	90
<b>Tabel 3.28</b> Struktur Tabel sp_komentar .....	90
<b>Tabel 3.29</b> Struktur Tabel sp_hubungi .....	91
<b>Tabel 4.1</b> Hasil Uji Coba Pada Modul Halaman Admin .....	105

## DAFTAR GAMBAR

	Hal
<b>Gambar 2.1</b> Konsep Sistem Informasi .....	9
<b>Gambar 2.2</b> Lembar Kerja Adobe Dreamweaver 8 .....	30
<b>Gambar 2.3</b> Lembar Kerja Adobe Photoshop CS3 .....	32
<b>Gambar 2.4</b> Jendela Mozilla Firefox .....	34
<b>Gambar 2.5</b> Struktur Organisasi Shoot Production .....	42
<b>Gambar 2.6</b> Pembuatan video kenangan SMP Negeri 1 Wonosobo .....	43
<b>Gambar 2.7</b> Buku kenangan SMA Negeri 2 Wonosobo .....	43
<b>Gambar 2.8</b> Pembuatan video kenangan SMA N 2 Wonosobo .....	44
<b>Gambar 2.9</b> Pembuatan kalender .....	44
<b>Gambar 2.10</b> Pembuatan kartu nama .....	45
<b>Gambar 3.1</b> Flowchart akses website oleh pengunjung .....	65
<b>Gambar 3.2</b> Flowchart akses website oleh admin .....	66
<b>Gambar 3.3</b> <i>Context Diagram</i> .....	67
<b>Gambar 3.4</b> DFD level 0 .....	68
<b>Gambar 3.5</b> DFD level 1 Proses 1 .....	69
<b>Gambar 3.6</b> DFD level 1 Proses 2 .....	69
<b>Gambar 3.7</b> DFD Level 1 Proses 3 .....	70
<b>Gambar 3.8</b> DFD Level 1 Proses 4 .....	70
<b>Gambar 3.9</b> DFD Level 1 Proses 5 .....	71
<b>Gambar 3.10</b> DFD Level 1 Proses 6 .....	71
<b>Gambar 3.11</b> DFD Level 1 Proses 7 .....	72
<b>Gambar 3.11</b> DFD Level 1 Proses 7 .....	72
<b>Gambar 3.13</b> DFD Level 1 Proses 9 .....	73
<b>Gambar 3.14</b> DFD Level 1 Proses 10 .....	73
<b>Gambar 3.15</b> DFD Level 1 Proses 11 .....	74
<b>Gambar 3.16</b> Relasi Antar Tabel .....	81
<b>Gambar 3.17</b> Login Admin/Editor .....	91
<b>Gambar 3.18</b> Halaman Utama Admin .....	93

<b>Gambar 3.19</b> Desain Halaman <i>Home</i> .....	94
<b>Gambar 3.20</b> Desain Halaman <i>Product</i> .....	95
<b>Gambar 3.21</b> Desain Detail <i>Product</i> .....	95
<b>Gambar 3.22</b> Desain Halaman <i>Profil</i> .....	96
<b>Gambar 3.23</b> Desain Halaman <i>Layanan</i> .....	96
<b>Gambar 3.24</b> Desain Halaman <i>Support</i> .....	97
<b>Gambar 3.25</b> Desain Halaman <i>Download</i> .....	97
<b>Gambar 3.26</b> Desain Halaman <i>Keranjang Belanja</i> .....	98
<b>Gambar 3.27</b> Desain Transaksi Selesai .....	98
<b>Gambar 3.28</b> Desain Halaman <i>Hubungi Kami</i> .....	99
<b>Gambar 4.1</b> Uji coba white-box .....	102
<b>Gambar 4.2</b> Uji Coba <i>Black-box (input product)</i> .....	103
<b>Gambar 4.3</b> Uji Coba <i>Black-box (input artikel)</i> .....	103
<b>Gambar 4.4</b> Uji Coba <i>Black-box (input kategori produk)</i> .....	104
<b>Gambar 4.5</b> Uji Coba <i>Black-box (input user/register)</i> .....	104
<b>Gambar 4.6</b> Tampilan Script koneksi.php .....	106
<b>Gambar 4.7</b> Tampilan error script .....	107
<b>Gambar 4.8</b> Tampilan Error Keranjang Belanja .....	107
<b>Gambar 4.9</b> Tampilan script tidak error .....	108
<b>Gambar 4.10</b> Tampilan keranjang belanja tidak error .....	109
<b>Gambar 4.11</b> Tampilan Halaman Admin .....	109
<b>Gambar 4.12</b> Instalasi XAMPP Server Proses 1 .....	112
<b>Gambar 4.13</b> Instalasi XAMPP Server Proses 2 .....	113
<b>Gambar 4.14</b> Instalasi XAMPP Server Proses 3 .....	113
<b>Gambar 4.15</b> Instalasi XAMPP Server Proses 4 .....	114
<b>Gambar 4.16</b> Instalasi XAMPP Server Proses 5 .....	114
<b>Gambar 4.17</b> Instalasi XAMPP Server Proses 6 .....	115
<b>Gambar 4.18</b> Instalasi XAMPP Server Proses 7 .....	115
<b>Gambar 4.19</b> XAMPP Control Panel .....	116
<b>Gambar 4.20</b> Cpanel (Login) .....	116
<b>Gambar 4.21</b> Menu Utama Cpanel .....	117

<b>Gambar 4.22</b> Halaman public_html .....	117
<b>Gambar 4.23</b> Proses Upload .....	118
<b>Gambar 4.24</b> File Website .....	118
<b>Gambar 4.25</b> Menu Utama Cpanel .....	119
<b>Gambar 4.26</b> Menu Database .....	120
<b>Gambar 4.27</b> Create database .....	120
<b>Gambar 4.28</b> Sukses membuat database .....	120
<b>Gambar 4.29</b> Menu phpMyAdmin .....	121
<b>Gambar 4.30</b> Import Database .....	121
<b>Gambar 4.31</b> File database .....	122
<b>Gambar 4.32</b> Script koneksi.php .....	126
<b>Gambar 4.33</b> Script logout.php .....	126
<b>Gambar 4.34</b> Pembuatan Database .....	127
<b>Gambar 4.35</b> Tabel sp_admins .....	128
<b>Gambar 4.36</b> Tabel sp_artikel .....	129
<b>Gambar 4.37</b> Tabel sp_download .....	129
<b>Gambar 4.38</b> Tabel sp_hubungi .....	130
<b>Gambar 4.39</b> Tabel sp_kategori .....	130
<b>Gambar 4.40</b> Tabel sp_komentar .....	131
<b>Gambar 4.41</b> Tabel sp_kota .....	131
<b>Gambar 4.42</b> Tabel sp_kustomer .....	132
<b>Gambar 4.43</b> Tabel sp_mainmenu .....	132
<b>Gambar 4.44</b> Tabel sp_modul .....	133
<b>Gambar 4.45</b> Tabel sp_orders .....	133
<b>Gambar 4.46</b> Tabel sp_orders_detail .....	134
<b>Gambar 4.47</b> Tabel sp_orders_temp .....	134
<b>Gambar 4.48</b> Tabel sp_produk .....	135
<b>Gambar 4.49</b> Tabel sp_shop_pengiriman .....	135
<b>Gambar 4.50</b> Tabel sp_statistik .....	136
<b>Gambar 4.51</b> Tabel sp_statistik .....	136
<b>Gambar 4.52</b> Tampilan Halaman <i>Home</i> .....	137

<b>Gambar 4.53</b> Tampilan Halaman <i>Produk</i> .....	138
<b>Gambar 4.54</b> Tampilan Halaman <i>Detail Produk</i> .....	138
<b>Gambar 4.55</b> Tampilan Halaman <i>Produk Category</i> .....	139
<b>Gambar 4.56</b> Tampilan Halaman <i>Login/ Register</i> .....	140
<b>Gambar 4.57</b> Tampilan Halaman <i>Konfirmasi Pembayaran</i> .....	140
<b>Gambar 4.58</b> Tampilan Halaman <i>Keranjang Belanja</i> .....	141
<b>Gambar 4.59</b> Tampilan Halaman <i>Layanan</i> .....	142
<b>Gambar 4.60</b> Tampilan Halaman <i>Hubungi Kami</i> .....	142
<b>Gambar 4.61</b> Tampilan Halaman <i>Download</i> .....	143
<b>Gambar 4.62</b> Tampilan Halaman <i>Profil</i> .....	143
<b>Gambar 4.63</b> Tampilan Halaman <i>Akun Saya</i> .....	144
<b>Gambar 4.63</b> Tampilan Halaman <i>index (Login Admin)</i> .....	144
<b>Gambar 4.64</b> Tampilan Halaman <i>Home/ Beranda Admin</i> .....	145
<b>Gambar 4.65</b> Tampilan Halaman <i>Edit Menu Utama</i> .....	145
<b>Gambar 4.66</b> Tampilan Halaman <i>Edit Sub Menu</i> .....	146
<b>Gambar 4.67</b> Tampilan Halaman <i>Edit Profil</i> .....	146
<b>Gambar 4.68</b> Tampilan Halaman <i>Edit Cara Pembelian</i> .....	147
<b>Gambar 4.69</b> Tampilan Halaman <i>Tambah Artikel</i> .....	147
<b>Gambar 4.70</b> Tampilan Halaman <i>Tambah Kategori Produk</i> .....	148
<b>Gambar 4.71</b> Tampilan Halaman <i>Tambah Produk</i> .....	148
<b>Gambar 4.72</b> Tampilan Halaman <i>Lihat Order Masuk</i> .....	149
<b>Gambar 4.73</b> Tampilan Halaman <i>Pesan Masuk</i> .....	149
<b>Gambar 4.74</b> Tampilan Halaman <i>Edit Ongkos Kirim</i> .....	150
<b>Gambar 4.75</b> Tampilan Halaman <i>Edit Jasa Pengiriman</i> .....	150
<b>Gambar 4.76</b> Tampilan Halaman <i>Tambah Download</i> .....	151
<b>Gambar 4.77</b> Tampilan Halaman <i>Komentar Produk</i> .....	151
<b>Gambar 4.78</b> Tampilan Halaman <i>Ganti Password</i> .....	152
<b>Gambar 4.79</b> Tampilan Halaman <i>Edi Modul Admin</i> .....	152
<b>Gambar 4.80</b> Tampilan Halaman <i>Management Admin</i> .....	153

## INTISARI

Perkembangan Teknologi Informasi yang disertai perkembangan *Internet* saling mendukung satu sama lain sehingga melahirkan konsep teknologi informasi berbasis *Internet* yang perkembangannya semakin luas dan semakin banyak diterapkan dalam bisnis perusahaan di berbagai bidang. *Shoot Production* adalah salah satu usaha yang bergerak dalam bidang Digital Printing dan Multimedia. *Shoot Production* memiliki target pasar di kalangan anak muda yang sebagian besar sudah mengenal teknologi *Internet* atau sering di sebut dunia maya. Kebutuhan promosi tentu sangat mempengaruhi dalam perkembangan perusahaan. Selama ini *Shoot Production* menggunakan media promosi berupa brosur dan pamflet. Hal ini tentu kurang efektif dan efisien dalam segi biaya dan sasarannya.

Dengan diterapkannya media internet, promosi maupun penyampaian informasi pada *Shoot Production* akan lebih efektif dan efisien. Dengan menggunakan website ini para pengunjung bisa melihat informasi tentang produk baru dan juga memanfaatkan fasilitas pemesanan online yang di sediakan. Informasi ini akan lebih mudah diakses kapanpun dan dimanapun selama masih ada koneksi jaringan internet.

Penerapan sistem informasi berbasis web ini diharapkan dapat membantu mengenalkan produk-produk dari *Shoot Production* kepada masyarakat luas. Dengan adanya fasilitas pemesanan online, calon pembeli tidak harus mendatangi outlet *Shoot Production* untuk memesan produk yang di inginkan.

**Kata kunci :** sistem informasi, website, penjualan online



## **ABSTRACT**

*The development of information technology with the development of Internet support each other so that gave birth the concept of the information technology is based on Internet which the development more widely and too much which is applied in the company's business in various fields. Shoot Production is one business that specializes in Digital Printing and Multimedia. Shoot Production has a market target among young people who most of whom are familiar with the Internet technology or often is called as the cyberspace. Promotional requirements would greatly influence in the development of the company. In this time, Shoot Production use promotional media such as brochures and pamphlets. It is certainly less effective and efficient in terms of cost and target.*

*With the implementation of internet media, promotion and delivery of information on the Shoot Production will be more effective and efficient. By using this website visitor can view information about the new product and also avail online ordering facilities are on offer. This information will be easily accessed anytime, anywhere as long as there is an internet network connection.*

*The application of information system web-based is expected to help introduce product from Shoot Production to the general public. With the online ordering facility, buyer potential does not have to go to the outlet Shoot Production to order the desired product.*

**Keywords:** *information system, website, online store*