

**PERANCANGAN DAN PEMBUATAN WEBSITE SEBAGAI MEDIA
PROMOSI DAN INFORMASI PADA SD MUHAMADIYAH KEMADANG
WONOSARI GUNUNGGKIDUL**

SKRIPSI



disusun oleh

Sakdiah

11.11.4977

**JURUSAN TEKNIK INFORMATIKA
SEKOLAH TINGGI MANAJEMEN INFORMATIKA DAN KOMPUTER
AMIKOM YOGYAKARTA
YOGYAKARTA
2015**

**PERANCANGAN DAN PEMBUATAN WEBSITE SEBAGAI MEDIA
PROMOSI DAN INFORMASI PADA SD MUHAMADIYAH KEMADANG
WONOSARI GUNUNGGKIDUL**

SKRIPSI

untuk memenuhi sebagian persyaratan
mencapai derajat Sarjana S1
pada jurusan Teknik Informatika



disusun oleh

Sakdiah

11.11.4977

**JURUSAN TEKNIK INFORMATIKA
SEKOLAH TINGGI MANAJEMEN INFORMATIKA DAN KOMPUTER
AMIKOM YOGYAKARTA
YOGYAKARTA
2015**

PERSETUJUAN

SKRIPSI

**PERANCANGAN DAN PEMBUATAN WEBSITE SEBAGAI MEDIA
PROMOSI DAN INFORMASI PADA SD MUHAMADIYAH KEMADANG
WONOSARI GUNUNGGKIDUL**

yang disusun oleh

Sakdiah

11.11.4977

telah disetujui oleh Dosen Pembimbing Skripsi
pada tanggal 6 Oktober 2014

Dosen Pembimbing,



Heri Sismoro, M.Kom

NIK.190302057

PENGESAHAN

SKRIPSI

PERANCANGAN DAN PEMBUATAN WEBSITE SEBGAI MEDIA PROMOSI DAN INFORMASI PADA SD MUHAMADIYAH KEMADANG WONOSARI GUNUNGKIDUL

yang disusun oleh

Sakdiah

11.11.4977

telah dipertahankan di depan Dewan Penguji
pada tanggal 15 Mei 2015

Susunan Dewan Penguji

Nama Penguji

Heri Sismoro, M.Kom
NIK.190302057

Ali Mustopa, M.Kom
NIK.190302192

Bambang Sudarvatno, Drs, MM
NIK.190302029


Tanda Tangan



Skripsi ini telah diterima sebagai salah satu persyaratan
untuk memperoleh gelar Sarjana Komputer
Tanggal 15 Mei 2015

KETUA STMIK AMIKOM YOGYAKARTA




Prof. Dr. M. Suyanto, M.M.
NIK. 190302001

PERNYATAAN

Saya yang bertanda tangan dibawah ini menyatakan bahwa, skripsi ini merupakan karya saya sendiri (ASLI), dan isi dalam skripsi ini tidak terdapat karya yang pernah diajukan oleh orang lain untuk memperoleh gelar akademis di suatu institusi pendidikan tinggi manapun, dan sepanjang pengetahuan saya juga tidak terdapat karya atau pendapat yang pernah ditulis dan/atau diterbitkan oleh orang lain, kecuali yang secara tertulis diacu dalam naskah ini dan disebutkan dalam daftar pustaka.

Segala sesuatu yang terkait dengan naskah dan karya yang telah dibuat adalah menjadi tanggungjawab saya pribadi.

Yogyakarta, Mei 2015

Meterai

Sakdiah

NIM. 11.11.4977

MOTTO

“KECERDASAN BUKANLAH TOLAK UKUR KESUKSESAN, TAPI
DENGAN MENJADI CERDAS KITA DAPAT MENGGAPAI KESUKSESAN”

“AKU PERCAYA BAHWA APAPUN YANG AKU TERIMA SAAT INI
ADALAH YANG TERBAIK DARI ALLAH DAN AKU PERCAYA DIA
AKAN SELALU MEMBERIKAN YANG TERBAIK UNTUKKU PADA
WAKTU YANG TELAH IA TENTUKAN.”

“JANGAN TUNDA SAMPAI HARI ESOK, KERJAKANLAH APA YANG
BIAS KAMU KERJAKAN HARI INI.”

“HIDUPLAH SEPERTI POHON KAYU YANG LEBAT BUAHNYA, HIDUP
DI TEPI JALAN DAN DILEMPARI ORANG DENGAN BATU, TETAPI
DIBALAS DENGAN BUAH.”(ABU BAKAR SIBLI)

“ORANG-ORANG HEBAT DIBIDANG APAPUN BUKAN BARU BEKERJA
KARENA TERINSPIRASI, NAMUN MEREKA MENJADI TERINSPIRASI
KARENA MEREKA LEBIH SUKA BEKERJA. MEREKA TIDAK MENYIA-
NYIAKAN WAKTU UNTUK MENUNGGU INSPIRASI.” (ERNEST

NEWMAN)

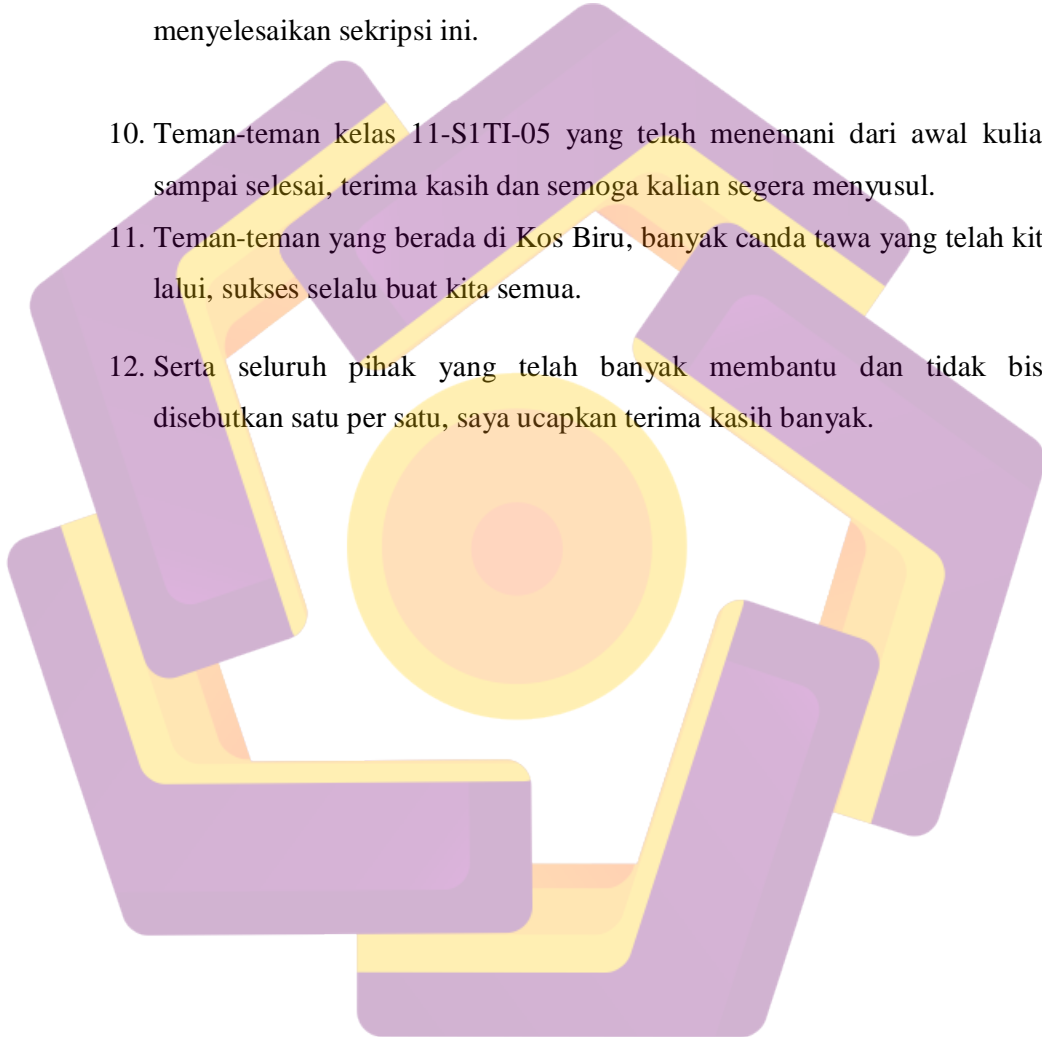
PERSEMBAHAN

Alhamdulillahirobbil'alamin, puji syukur saya ucapkan kepada Allah SWT atas segala rahmat dan hidayah-Nya yang tidak henti-hentinya selalu memberikan berkah dan kemudahan kepada penulis sehingga penulis bias menyelesaikan skripsi dengan tepat waktu.

Dalam penyusunan skripsi ini, banyak sekali dukungan serta bantuan dari berbagai pihak baik dari segi moril maupun semangat, Oleh karena itu hasil dari karya ini saya dedikasikan kepada semua yang sudah tulus memberika doa kepada saya, pada kesempatan ini saya ucapkan terimakasih kepada yang terhormat :

1. Allah SWT dan Nabi besar Muhammad SAW yang memberikan segala nikmat dan kasih sayangnya sampai sejauh ini. Semoga hambamu ini dapat menjadi lebih baik seiring berjalannya waktu serta dapat menjadi hambaMu yang beriman dan bertaqwa.
2. Bapak Heri sismoro, M.Kom selaku Dosen Pembimbing yang telah memberika bimbingan dan masukan serta mempermudah dalam penyusunan skripsi ini.
3. Bapak dan ibu saya Alm. Bapak saya Kodir, ibu saya Siti Romlah dan adikku satu-satunya Umi fadillah yang selalu memberikan doa, dorongan, serta semangat sehingga saya menjadi seperti yang sekarang ini, dan selalu mendokan saya agar kelak menjadi orang sukses dan berguna bagi nusa dan bangsa.
4. Dosen-dosen STMIK Amikom Yogyakarta yang telah banyak memberikan ilmu selama kuliah.
5. Buat keluarga besar saya yang selalu memberikan doa dan Support.
6. My lovely Nunung widiyanto yang selalu mendoakan dan mensupport saya.
7. Terima kasih juga kepada mentor saya selaku pengajar dalam pembuatan skripsi ini yaitu Mas Astho.

8. Teman dan sahabat saya Damai daniati, Fefe, Adit, Novi, Serlin, Inta, Nidya, yang selalu memberikan perhatian, semangat, motivasi kepada saya.
9. Trimakasih juga buat SD Muhamadiyah Kemadang Wonosari Gunungkidul yang telah memberikan izin serta bantuan sehingga saya dapat menyelesaikan skripsi ini.
10. Teman-teman kelas 11-SITI-05 yang telah menemani dari awal kuliah sampai selesai, terima kasih dan semoga kalian segera menyusul.
11. Teman-teman yang berada di Kos Biru, banyak canda tawa yang telah kita lalui, sukses selalu buat kita semua.
12. Serta seluruh pihak yang telah banyak membantu dan tidak bisa disebutkan satu per satu, saya ucapkan terima kasih banyak.



Kata Pengantar

Puji dan syukur penyusun persembahkan kepada Allah SWT yang telah memberikan rahmat, hidayah dan kekuatan sehingga penyusun dapat menyelesaikan skripsi yang berjudul Perancangan dan pembuatan website sbagai media promosi dan informasi pada sd muhamadiyah kemadang wonosari gunungkidul. Tidak lupa shalawat beserta salam penyusun panjatkan kepada junjungan alam Nabi Besar Muhammad SAW.


Skripsi ini disusun sebagai salah satu syarat kelulusan bagi setiap mahasiswa STMIK AMIKOM Yogyakarta. Selain itu juga merupakan suatu bukti bahwa mahasiswa telah menyelesaikan kuliah jenjang program Strata-1 dan untuk memperoleh gelar Sarjana Komputer.

Dengan selesainya skripsi ini, maka penulis tidak lupa mengucapkan terima kasih kepada :

1. Bapak Prof. Dr. M. Suyanto, MM. Selaku Ketua STMIK AMIKOM Yogyakarta.
2. Bapak Sudarmawan, ST, MT, selaku ketua jurusan Teknik Informatika STMIK AMIKOM Yogyakarta.
3. Bapak Heri Sismoro, M.Kom selaku dosen pembimbing yang telah banyak memberikan pengarahan bagi penyusun dalam pembuatan skripsi.
4. Kedua orang tua saya di kampung halaman yang telah mendukung penuh baik secara lahir maupun bathin.
5. Bapak dan Ibu Dosen STMIK AMIKOM Yogyakarta yang telah banyak memberikan ilmunya selama penulis kuliah.
6. Teman-teman Saya semasa kuliah.
7. Semua pihak yang telah membantu baik dukungan moril maupun materil, pikiran, dan tenaga dalam penyelesaian skripsi ini.

Penyusun tentunya menyadari bahwa pembuatan skripsi ini masih banyak sekali kekurangannya. Oleh karena itu penyusun berharap kepada semua pihak agar dapat menyampaikan kritik dan saran yang membangun untuk menambah kesempurnaan skripsi ini. Namun penyusun tetap berharap skripsi ini akan bermanfaat bagi semua pihak yang membacanya.

Yogyakarta, Mei 2015



DAFTAR ISI

HALAMAN JUDUL	i
HALAMAN PERSETUJUAN	ii
HALAMAN PENGESAHAN	iii
HALAMAN PERNYATAAN.....	iv
HALAMAN MOTTO.....	v
HALAMAN PERSEMBAHAN	vi
KATA PENGANTAR	viii
DAFTAR ISI	x
DAFTAR TABEL	xvii
DAFTAR GAMBAR.....	xix
INTISARI	xxiii
ABSTRACT	xxiv
BAB I PENDAHULUAN	1
1.1 Latar Belakang Masalah	1
1.2 Rumusan Masalah	2
1.3 Batasan Masalah	3
1.4 Tujuan Penelitian	3
1.5 Manfaat Penelitian	4
1.6 Metode Penelitian	5
1.7 Sistematika Penulisan.....	6
BAB II LANDASAN TEORI	7
2.1 Tinjauan Pustaka	7
2.2 Konsep Dasar Sistem	9

2.2.1	Pengertian Sistem	9
2.2.2	Karakter Sistem	9
2.2.3	Klasifikasi Sebuah Sistem	11
2.3	Konsep Dasar Informasi	12
2.3.1	Pengertian Informasi.....	12
2.3.2	Kualitas Informasi	13
2.3.3	Siklus Informasi	14
2.3.4	Sistem Informasi	15
2.3.5	Komponen Sistem Informasi	15
2.4	Karakteristik Sistem.....	17
2.5	Konsep Arsitektur Sistem.....	18
2.5.1	Konsep Arsitektur Stand Alone	18
2.5.2	Konsep Arsitektur Client Server	18
2.6	Pengertian Website	19
2.7	Pengertian Internet.....	19
2.8	Konsep Pemodelan Sistem	20
2.8.1	Flowchart	20
2.8.2	Data Flow Diagram	23
2.8.3	Pemodelan Data.....	26
2.9	Konsep Basis Data	29
2.9.1	Pengertian Basis Data	29
2.9.2	Komponen Sistem Basis Data.....	30
2.9.3	Tujuan Basis Data	32
2.9.4	Istilah-istilah Dalam Basis Data	33
2.10	Normalisasi	34


2.11	Relasi.....	36
BAB III ANALISIS DAN PERANCANGAN.....		37
3.1	Deskripsi Singkat Sekolah.....	37
3.2	Analisis Masalah (Analisis Kelemahan Sistem).....	39
3.2.1	Langkah-langkah Analisis.....	39
3.3	Solusi yang Diterapkan.....	48
3.4	Analisis Kebutuhan.....	48
3.4.1	Kebutuhan Perangkat Keras (Hardware).....	49
3.4.2	Analisis Kebutuhan SDM.....	50
3.4.3	Kebutuhan Fungsional Aplikasi.....	50
3.4.4	Kebutuhan Non-Fungsional Aplikasi.....	50
3.4.5	Analisis Kebutuhan Informasi.....	54
3.4.6	Analisis Kebutuhan Pengguna.....	54
3.4.7	Analisis Kebutuhan Biaya.....	54
3.5	Analisis Biaya dan Manfaat.....	54
3.5.1	Metode Periode Pengembangan.....	56
3.5.2	Metode Pengembalian Investasi.....	58
3.5.3	Metode Nilai Sekarang.....	59
3.6	Analisis Kelayakan.....	61
3.6.1	Kelayakan Teknologi.....	61
3.6.2	Kelayaan Oprasional.....	62
3.6.3	Kelayakan Hukum.....	62
3.6.4	Kelayaan Ekonomi.....	62
3.7	Perancangan Aplikasi (Perancangan Sistem).....	63
3.7.1	Perancangan Proses.....	64

3.7.1.1	Flowchart	64
3.7.1.2	DFD (Data Flow Diagram)	65
3.7.1.3	DFD Level 1	67
3.7.1.4	DFD Level 2 Proses 1	70
3.7.1.5	DFD Level 2 Proses 2	70
3.7.1.6	DFD Level 2 Proses 3	71
3.7.1.7	DFD Level 2 Proses 4	71
3.7.1.8	DFD Level 2 Proses 5	72
3.7.1.9	DFD Level 2 Proses 6	72
3.7.1.10	DFD Level 2 Proses 7	73
3.7.1.11	DFD Level 2 Proses 8	73
3.7.1.12	DFD Level 2 Proses 9	74
3.7.1.13	DFD Level 2 Proses 10	74
3.7.1.14	DFD Level 2 Proses 11	75
3.7.1.15	DFD Level 2 Proses 12	75
3.8	Perancangan Basis Data dan Relasi Antar Tabel	76
3.8.1	Struktur Rancangan Tabel	76
3.9	Rancangan Basis Data	80
3.9.1	Normalisasi	81
3.10	Relasi Antar Tabel	86
3.11	Perancangan Interface Antarmuka	87
4.1	Database dan Table	92
4.1.1	Dibawah ini merupakan gambar daftar table dari database sdmuh	92
4.2	Interface	101
4.2.1	Halaman Utama Website SD Muhamadiyah Kemadang	101

4.2.2	Halaman Home	102
4.2.3	Halaman Guru.....	103
4.2.4	Halaman Siswa	104
4.2.5	Halaman Alumni.....	105
4.2.6	Halaman Gallery.....	106
4.2.7	Halaman Album.....	107
4.2.8	Halaman Guest Book	108
4.2.9	Tampilan Halaman Admin Data Guru	109
4.2.10	Tampilan Halaman Admin tambah Guru.....	110
4.2.11	Tampilan Halaman Admin Data Siswa.....	111
4.2.12	Tampilan Halaman Admin Tambah Siswa	112
4.2.13	Tampilan Halaman Admin Data Alumni.....	112
4.2.14	Tampilan Halaman Admin Tambah Alumni.....	113
4.2.15	Tampilan Halaman Admin Data Berita.....	114
4.2.16	Tampilan Halaman Admin Tambah Berita	114
4.2.17	Tampilan Halaman Admin Agenda Kegiatan	115
4.2.18	Tampilan Halaman Admin Tambah Kegiatan.....	115
4.2.19	Tampilan Halaman Admin Gallery Album.....	116
4.2.20	Tampilan Halaman Admin Tambah Album.....	116
4.2.21	Tampilan Halaman Admin Guest Book.....	117
4.2.22	Tampilan Halaman Admin Data Contact.....	117
4.2.23	Tampilan Halaman Admin Edit Identitas.....	118
4.2.24	Tampilan Halaman Admin Sejarah Sekolah	118
4.2.25	Tampilan Halaman Admin Edit Prestasi.....	119
4.2.26	Tampilan Halaman Admin Edit Visi dan Misi.....	120

4.2.27	Tampilan Halaman Admin Edit Sarana dan Prasarana	121
4.2.30	Tampilan Halaman Admin Data Hadist	122
4.2.31	Tampilan Halaman Admin Tambah Hadist.....	122
4.2.32	Tampilan Halaman Admin Data User.....	123
4.2.33	Tampilan Halaman Admin Tambah User	123
4.2.34	Tampilan Halaman Admin Ganti Password.....	124
4.3	Koneksi Form dan Database Server	124
4.3.1	Halaman Utama	124
4.3.1.1	Daily Hadist	124
4.3.1.2	Gallery	124
4.3.1.3	Artikel dan Berita	125
4.3.2	Halaman Guru.....	125
4.3.3	Halaman Siswa	125
4.3.4	Halaman Alumni.....	125
4.3.5	Halaman Berita	125
4.3.6	Halaman Gallery	125
4.3.7	Halaman Guest Book	126
4.3.8	Halaman Contact.....	126
4.4	White-box Testing	126
4.5	Black-bok Testing.....	129
4.6	Implementasi Program	131
4.6.1	Manual Program	131
4.7	Pemeliharaan	147
BAB V PENUTUP		148
5.1	Kesimpulan.....	148

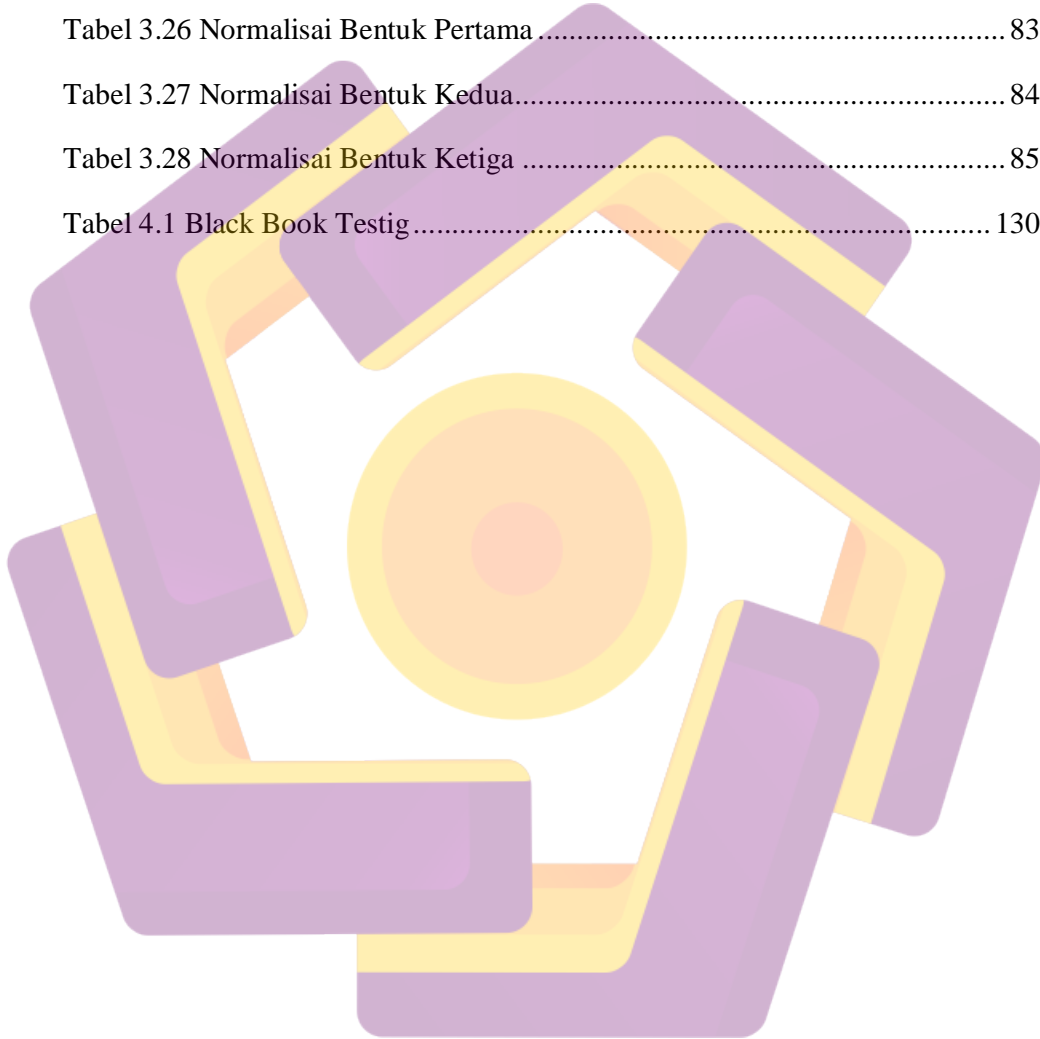
5.2 Saran..... 149
DAFTAR PUSTAKA 150



DAFTAR TABEL

Tabel 2.1 Simbol-simbol Flowchat.....	20
Tabel 2.2 Simbol-simbol DFD	25
Tabel 2.3 Simbol-simbol ERD	27
Tabel 3.1 Analisis Kinerja (Performance)	40
Tabel 3.2 Analisis Informasi (Information Analysis).....	41
Tabel 3.3 Analisis Ekonomi (Ekonomi Analysis)	43
Tabel 3.4 Analisis Pengendalian (Control Analysis).....	45
Tabel 3.5 Analisis Efisiensi (Efficiency)	46
Tabel 3.6 Analisis Layanan (Service).....	47
Tabel 3.7 Kebutuhan Perangkat Keras (Hardware).....	49
Tabel 3.8 Analisis Biaya dan Manfaat	55
Tabel 3.9 Metode Biaya dan Manfaat.....	61
Tabel 3.10 Tabel User.....	76
Tabel 3.11 Tabel Kegiatan	76
Tabel 3.12 Tabel Berita.....	76
Tabel 3.13 Tabel Gallery.....	77
Tabel 3.14 Tabel Guru	77
Tabel 3.15 Tabel Siswa.....	77
Tabel 3.16 Tabel Kuisisioner	78
Tabel 3.17 Tabel hadist.....	78
Tabel 3.18 Tabel kelas	78
Tabel 3.19 Tabel album	78
Tabel 3.20 Tabel alumni	79

Tabel 3.21 Tabel kategori.....	79
Tabel 3.22 Tabel profil.....	79
Tabel 3.23 Tabel guest book	80
Tabel 3.25 Normalisai Bentuk Tidak Normal	82
Tabel 3.26 Normalisai Bentuk Pertama	83
Tabel 3.27 Normalisai Bentuk Kedua.....	84
Tabel 3.28 Normalisai Bentuk Ketiga	85
Tabel 4.1 Black Book Testig.....	130



DAFTAR GAMBAR

Gambar 2.1 Siklus Informasi.....	14
Gambar 3.1 Flowchart yang diusulkan	64
Gambar 3.2 DFD level 0	65
Gambar 3.3 DFD level 1	67
Gambar 3.4 DFD level 2 proses 1 Data User	70
Gambar 3.5 DFD level 2 proses 2 Data Profil.....	70
Gambar 3.6 DFD level 2 proses 3 Data Berita.....	71
Gambar 3.7 DFD level 2 proses 4 Data Kegiatan	71
Gambar 3.8 DFD level 2 proses 5 Data Gallery.....	72
Gambar 3.9 DFD level 2 proses 6 Data Album.....	72
Gambar 3.10 DFD level 2 proses 7 Data Guru	73
Gambar 3.11 DFD level 2 proses 8 Data Siswa	73
Gambar 3.12 DFD level 2 proses 9 Data Alumni.....	74
Gambar 3.13 DFD level 2 proses 10 Data Hadist	74
Gambar 3.14 DFD level 2 proses 11 Data Guest Book	75
Gambar 3.15 DFD level 2 proses 12 Data Contact	75
Gambar 3.18 Relasi Antar Tabel	86
Gambar 3.19 Rancangan halaman Login.....	87
Gambar 3.20 Rancangan halaman home.....	87
Gambar 3.21 Rancangan halaman profil.....	88
Gambar 3.22 Rancangan halaman siswa.....	88
Gambar 3.23 Rancangan halaman guru	89
Gambar 3.24 Rancangan halaman alumni	89

Gambar 3.25 Rancangan halaman berita	90
Gambar 3.26 Rancangan halaman Gallery.....	90
Gambar 3.27 Rancangan halaman guestbook	91
Gambar 3.28 Rancangan halaman kontak.....	91
Gambar 4.1 Daftar Tabel database SD Muhamadiyah Kemadang.....	92
Gambar 4.2 Tampilan Table admin	93
Gambar 4.3 Tampilan Table guru.....	93
Gambar 4.4 Tampilan Table siswa	94
Gambar 4.5 Tampilan Table alumni	94
Gambar 4.6 Tampilan Table Gallery	95
Gambar 4.7 Tampilan Table Album	95
Gambar 4.8 Tampilan Table Guest Book	96
Gambar 4.9 Tampilan Table Hadist.....	96
Gambar 4.10 Tampilan Table Kegiatan.....	97
Gambar 4.11 Tampilan Table Kelas	97
Gambar 4.12 Tampilan Table Kuisisioner.....	98
Gambar 4.13 Tampilan Table Berita	98
Gambar 4.14 Tampilan Table Kategori	99
Gambar 4.15 Tampilan Table Contact.....	99
Gambar 4.16 Tampilan Table Profil	100
Gambar 4.17 Tampilan Halamn Utama SD Muhamadiyah Kemadang	101
Gambar 4.18 Tampilan Halamn Home	102
Gambar 4.19 Tampilan Halamn Guru	103
Gambar 4.20 Tampilan Halamn Siswa	104
Gambar 4.21 Tampilan Halamn Alumni.....	105

Gambar 4.22 Tampilan Halamn Gallery.....	106
Gambar 4.23 Tampilan Halamn Album.....	107
Gambar 4.24 Tampilan Halamn Guest Book.....	108
Gambar 4.25 Tampilan Halamn Admin Data Guru.....	109
Gambar 4.26 Tampilan Halamn Admin Tambah Guru.....	110
Gambar 4.27 Tampilan Halamn Admin Data Siswa.....	111
Gambar 4.28 Tampilan Halamn Admin Tambah siswa.....	112
Gambar 4.29 Tampilan Halamn Admin Data Alumni.....	113
Gambar 4.30 Tampilan Halamn Admin Tambah Alumni.....	113
Gambar 4.31 Tampilan Halamn Admin Data Berita.....	114
Gambar 4.32 Tampilan Halamn Admin Tambah Berita.....	114
Gambar 4.33 Tampilan Halamn Admin Data Kegiatan.....	115
Gambar 4.34 Tampilan Halamn Admin Tambah Kegiatan.....	115
Gambar 4.35 Tampilan Halamn Admin Data Album.....	116
Gambar 4.36 Tampilan Halamn Admin Tambah Album.....	116
Gambar 4.37 Tampilan Halamn Admin Data Guest Book.....	117
Gambar 4.38 Tampilan Halamn Admin Data contact.....	117
Gambar 4.39 Tampilan Halamn Admin Identitas Sekolah.....	118
Gambar 4.40 Tampilan Halamn Admin Sejarah Sekolah.....	118
Gambar 4.41 Tampilan Halamn Admin Edit Prestasi.....	119
Gambar 4.42 Tampilan Halamn Admin Visi dan Misi.....	120
Gambar 4.43 Tampilan Halamn Admin Sarana dan Prasarna.....	121
Gambar 4.44 Tampilan Halamn Admin Data Hadist.....	122
Gambar 4.45 Tampilan Halamn Admin Tambah Hadist.....	122
Gambar 4.48 Tampilan Halamn Admin Data User.....	123

Gambar 4.49 Tampilan Halamn Admin Tambah User	123
Gambar 4.50 Tampilan Halamn Admin Ganti Password	124
Gambar 4.51 Form Login.....	132
Gambar 4.52 Kesalahan Username dan Password	133
Gambar 4.53 Form Halaman Home administrasi.....	134
Gambar 4.54 Halaman Data Guru	135
Gambar 4.55 Halaman Tambah Guru.....	135
Gambar 4.56 Halaman Data Siswa.....	136
Gambar 4.57 Halaman Tambah Siswa.....	137
Gambar 4.58 Halaman Data Alumni	138
Gambar 4.59 Halaman Tambah Alumni	138
Gambar 4.60 Halaman Data Berita.....	139
Gambar 4.61 Halaman Admin Tambah Berita.....	140
Gambar 4.62 Halaman Data Agenda Kegiatan	141
Gambar 4.63 Halaman Tambah Agenda Kegiatan.....	141
Gambar 4.64 Halaman Data Gallery.....	143
Gambar 4.65 Halaman Tambah Gallery	143
Gambar 4.66 Halaman Data Guest Book.....	144
Gambar 4.67 Halaman Data Contact	144
Gambar 4.68 Halaman Data Hadist	145
Gambar 4.69 Halaman Tambah Hadist.....	145
Gambar 4.70 Halaman Data User.....	146
Gambar 4.71 Halaman Tambah User.....	146
Gambar 4.72 Halaman Ganti Password.....	147

INTISARI

Dalam era teknologi canggih, bangsa Indonesia akan menghadapi persaingan terbuka yaitu persaingan yang membutuhkan kecerdasan dan kemampuan dalam berkompetisi, yang nantinya akan mendidik siswa-siswi yang trampil, berkompeten dan berkualitas. Hal ini memberikan hal positif dalam kemajuan bangsa Indonesia. Terbukti banyaknya fasilitas-fasilitas yang tersedia saat ini seperti internet yang dapat menunjang dalam bidang pembelajaran. SD Muhammadiyah Kemdang, Wonosari Gunungkidul mengalami kendala dalam mengakses media informasi. SD Muhammadiyah Kemdang, Wonosari Gunungkidul ingin memiliki sarana informasi dan promosi yang dapat diakses secara cepat dan akurat.

SD Muhammadiyah Kemdang, Wonosari Gunungkidul sebagai salah satu lembaga pendidikan tentu membutuhkan metode pembelajaran yang tepat dan akurat untuk anak didiknya, untuk mendapatkan media informasi secara cepat dan akurat dibutuhkan sebuah website yang mana dapat dijadikan sebagai media informasi untuk mengikuti perkembangan zaman yang serba menggunakan teknologi. Dengan adanya website sangat memungkinkan penyampaian informasi secara lebih detail, efisien, penyimpanan mengenai sekolah dan siswa-siswi bisa langsung pada website tersebut, namun masih banyak kekurangan dan kelemahan dalam bidang teknologinya, penggunaan website sekolah merupakan sarana yang tepat dalam kemajuan teknologi.

Kata kunci: SD Muhammadiyah Kemdang, Wonosari Gunungkidul, web sekolah, media informasi dan promosi.

ABSTRACT

In an era of advanced technology, the Indonesian people will face open competition is the competition that requires intelligence and ability to compete, which will educate its students to produce individual who are skilled, competent and qualified. This gives a positive thing in the advancement of the Indonesian nation. Proven many amenities that are available today like the internet that can support in the field of learning. SD Muhamadiyah Kemandang, Gunungkidul Wonosari experiencing constraints in accessing the media information. SD Muhamadiyah Kemandang, Gunungkidul, which want to have the means and the promotion of information that can be accessed quickly and accurately.

SD Muhamadiyah Kemandang, Which Serves as one of the institutions is certainly in need of learning methods appropriate and accurate to his protégé, kid to get media information in a fast and accurate required a website which can be used as a medium of information for the development of the all-round use of technology. With the website it is possible to deliver information in more detail, efficient, date stronger on the school and the student but there are still many deficiencies and shortcomings in the field of technology, the use of the website is the proper means of school in technological advancement.

Keywords: SD Muhamadiyah Kemandang, Wonosari Gunungkidul, web school, media information and promotions.