


**SISTEM INFORMASI PENJUALAN DAN PEMBELIAN PADA TOKO
RAJAWALI KARANGNONGKO KLATEN**

TUGAS AKHIR



disusun oleh

Ning Setiti	12.02.8221
Reka Dwi Harwati	12.02.8246

**JURUSAN MANAJEMEN INFORMATIKA
SEKOLAH TINGGI MANAJEMEN INFORMATIKA DAN KOMPUTER
AMIKOM YOGYAKARTA
YOGYAKARTA
2015**

**SISTEM INFORMASI PENJUALAN DAN PEMBELIAN PADA TOKO
RAJAWALI KARANGNONGKO KLATEN**

TUGAS AKHIR

untuk memenuhi sebagian persyaratan mencapai gelar Ahli Madya
pada jenjang Diploma III jurusan Manajemen Informatika



disusun oleh

Ning Setiti 12.02.8221

Reka Dwi Harwati 12.02.8246

**JURUSAN MANAJEMEN INFORMATIKA
SEKOLAH TINGGI MANAJEMEN INFORMATIKA DAN KOMPUTER
AMIKOM YOGYAKARTA
YOGYAKARTA
2015**

PERSETUJUAN

TUGAS AKHIR

**SISTEM INFORMASI PENJUALAN DAN PEMBELIAN PADA TOKO
RAJAWALI KARANGNONGKO KLATEN**

yang disusun oleh

Ning Setiti 12.02.8221

Reka Dwi Harwati 12.02.8246

telah disetujui oleh Dosen Pembimbing Tugas Akhir
pada tanggal 26 September 2014

Dosen Pembimbing,



Akhmad Dahlan, M.Kom

NIK. 190302174

PENGESAHAN

TUGAS AKHIR

SISTEM INFORMASI PENJUALAN DAN PEMBELIAN PADA TOKO RAJAWALI KARANGNONGKO KLATEN

yang disusun oleh

Ning Setiti

12.02.8221

telah dipertahankan di depan Dewan Penguji
pada tanggal 21 April 2015

Susunan Dewan Penguji

Nama Penguji


Rum Muhamad Andri Kr, Ir,M.Kom
NIK. 190302011

Andi Sunyoto,M.Kom
NIK. 190302052

Tanda Tangan

Tugas Akhir ini telah diterima sebagai salah satu persyaratan
untuk memperoleh gelar Ahli Madya Komputer
Tanggal 09 Mei 2015

KETUA STMIK AMIKOM YOGYAKARTA



Prof. Dr. M. Suyanto, M.M.
NIK. 190302001

PENGESAHAN

TUGAS AKHIR

**SISTEM INFORMASI PENJUALAN DAN PEMBELIAN PADA TOKO
RAJAWALI KARANGNONGKO KLATEN**

yang disusun oleh

Reka Dwi Harwati

12.02.8246

telah dipertahankan di depan Dewan Penguji
pada tanggal 21 April 2015


Susunan Dewan Penguji

Nama Penguji

Kusnawi, S.Kom, M. Eng.
NIK. 190302112

Ferry Wahyu Wibowo, S.Si., M.Cs
NIK. 190302235

Tanda Tangan



Tugas Akhir ini telah diterima sebagai salah satu persyaratan
untuk memperoleh gelar Ahli Madya Komputer
Tanggal 09 Mei 2015

KETUA STMIK AMIKOM YOGYAKARTA



Prof. Dr. M. Suyanto, M.M.
NIK. 190302001

PERNYATAAN

Saya yang bertandatangan dibawah ini menyatakan bahwa, tugas akhir ini merupakan karya saya sendiri (ASLI), dan isi dalam tugas akhir ini tidak terdapat karya yang pernah diajukan oleh orang lain untuk memperoleh gelar akademis di suatu institusi pendidikan tinggi manapun, dan sepanjang pengetahuan saya juga tidak terdapat karya atau pendapat yang pernah ditulis dan/atau diterbitkan oleh orang lain, kecuali yang secara tertulis diacu dalam naskah ini dan disebutkan dalam daftar pustaka.

Segala sesuatu yang terkait dengan naskah dan karya yang telah dibuat adalah menjadi tanggungjawab saya pribadi.

Yogyakarta, 02 Mei 2015

Ning Setiti

12.02.8221



Reka Dwi Harwati

12.02.8246



MOTTO

Pendidikan merupakan Perlengkapan paling baik untuk hari tua.

(Aristoteles)

Kegagalan hanya terjadi bila kita menyerah. (Lessing)

Masa Depan kamu adalah surga yang tidak kamu ketahui. (Mario Teguh)

Jadikan Kepanadaian sebagai kebahagiaan bersama, sehingga mampu meningkatkan rasa ikhlas untuk bersyukur atas kesuksesan. (Mario Teguh)

Harga Kebaikan manusia adalah diukur menurut apa yang telah dilaksanakan atau diperbuatnya. (Ali Bin Abi Thalib)

Barang Siapa sungguh-sungguh, sesungguhnya kesungguhannya itu adalah untuk dirinya sendiri. (Qs. Al-Ankabut [29] : 6)

Orang-orang hebat dibidang apapun bukan baru bekerja karena mereka terinspirasi, namun mereka menjadi terinspirasi karena mereka lebih suka bekerja, mereka tidak menyia-nyiakan waktu untuk menunggu inspirasi.

(Ernest Newman)

#Ning Setiti

MOTTO

- *Jadi Diri Sendiri, Cari Jati Diri, dan Dapatkan Hidup Yang Mandiri*
- *Berikan yang terbaik untuk mendapatkan yang terbaik*
- *“Sebaik-baik manusia adalah dia yang dapat memberikan manfaat bagi orang lain.”
(HR. Bukhari)*
- *Sesungguhnya kekuatan akal itu karena buah latihan, bukan karena santai-santai.*
- *Jadikanlah kekecewaan masa lalu menjadi senjata kesuksesan dimasa depan.*
- *Jer Basuki Mawa Bea ∞ Kesuksesan perlu pengorbanan*
- *“Kemampuan itu bisa diciptakan mereka yang ahli pada bidangnya kebanyakan adalah pekerja keras dan pejuang”(daudantonius)*
- *Pendidikan merupakan perlengkapan paling baik untuk hari tua. (Aristoteles)*

By:Reka Dwi Harwati

PERSEMBAHAN

Puji syukur atas kehadiran Tuhan Yang Maha Esa yang telah memberikan rahmat dan hidayahNYA, sehingga Tugas Akhir ini dapat diselesaikan tepat waktu sesuai harapan.

Tugas Akhir ini, saya persembahkan dan saya ucapkan terima kasih kepada :

1. Kedua orangtua saya Bapak Ponimin dan Ibu Tumini yang telah memberikan dukungan dan do'a yang tiada hentinya. Dan yang mengingatkan selalu untuk cepat menyelesaikan Tugas Akhir ini. Tanpa Dukungan dan do'a beliau saya tidak akan bisa seperti ini. Love You My Father and My Mother ☺
2. Dosen Pembimbingku yang begitu gokil Bapak Ahmad Dahlan, yang selalu memberikan saran dan selalu membimbing dengan sabar dalam penyusunan Tugas Akhir ini.
3. Rekan Tugas Akhir saya yang baik, cantik, sholehah, rajin Reka Dwi Harwati, kebersamaan kita selama kuliah hingga penyusunan Tugas Akhir ini begitu penuh perjuangan, Dan kamulah sahabat terbaikku,, Love You My Bestfriend ☺
4. Teman-Teman Gage D3 Manajemen Informatika 01, yang selalu mengisi keceriaan selama perkuliahan.
5. Rekan-Rekan D3 Manajemen Informatika 01 sukses selalu buat kalian.
6. Kampus Tercinta STMIK AMIKOM YOGYAKARTA.

7. Mbak Melani yang kece horee yang memberikan semangat, dan yang selalu ada disaat aku membutuhkan .
8. Adiku yang muanis Fella Febriyanti yang selalu memberikan motivasi dan menemani begadang dan belajar. Love You ☺
9. Dosen STMIK AMIKOM YOGYAKARTA yang tidak bisa saya sebutkan satu per satu yang telah memberikan banyak ilmu.
10. Dan Buat Andi Kurniawan yang selalu memberikan semangat agar tidak putus asa, dan memberikan perhatian ☺. Dan mas Tri yang membantu memberikan saran dalam penyusunan Tugas Akhir ini.
11. Serta semua pihak yang telah membantu yang tidak bisa disebutkan satu persatu. Terima Kasih atas dukungan dan bantuannya.

#Ning Setiti

PERSEMBAHAN

Tugas Akhir ini saya persembahkan teruntuk :

- **Allah SWT yang Maha Pengasih lagi Maha Penyayang** atas segala nikmat yang diberikan untuk penulis. Sehingga tiada alasan bagi penulis untuk berhenti bersyukur. "Alhamdulillah Alhamdulillah Alhamdulillah"
- **Nabi Muhammad SAW yang memberikan teladan** kepada seluruh umatnya. Termasuk penulis, dimana mendorong penulis untuk selalu ingin menjadi orang yang lebih baik lagi.
- **Orang tuaku tercinta, bapak (Suharsa): bapak terbaik sedunia**, bapak yang tidak pernah berhenti mendoakan anaknya, mengingatkan untuk sholat dan mengaji. bapak yang menjadi tempat diskusiku. Penghilang kesedihanku, penyemangatku, dan guru terbaikku.
- dan **ibu (Siti Dwi Purwanti): ibu paling hebat didunia**. Ibu yang selalu sabar, terimakasih atas segala cinta, kasih sayang yang amat sangat tulus untukku. Doa yang selalu ibu panjatkan untuk kebaikan dan kebahagiaanku. ibu inspirasiku, motivasiku, dan guru terbaikku,
- **Bapak Akhmad Dahlan, M.Kom** selaku pembimbing, Terimakasih atas waktu, diskusi dan arahan untuk membimbing penulis dalam menyelesaikan Tugas Akhir ini. Terimakasih atas ilmu yang diberikan.
- **Kakakku terbaik (Yeny Surya Dewi), adikku tersayang (Yuda Pratama)**, Kakak iparku yang paling ganteng (**Kristiawan Budi Raharja**) terimakasih untuk setiap teladan yang kalian hadirkan, doa dan semangat untukku. 😊
- **Rekanku Ning Setiti**, terimakasih sudah menjadi sahabatku. suka duka yang kita alami bersama akan tersimpan rapi dimemoriku. Tetaplah menjadi pribadi yang bermanfaat untuk sesama, yang akan mengantarkan kita menjadi pribadi sukses luar biasa.
- **Keponakanku yang paling aku sayangi Meezaluna Amanda Putri**, yang selalu memberikan keceriaan dalam hidupku.
- **Teman-Teman Gage D3 Manajemen Informatika 01** yang selalu mengisi keceriaan selama perkuliahan kalian memang luar biasa.
- **Mbak Melani, Mas Tri** terimakasih atas ilmu yang diberikan, selama perjalanan kuliahku ini, do'a dan semangatnya.
- **Seluruh teman-teman 12 D3 Manajemen Informatika 01** yang selalu berbagi ilmu yang bermanfaat sukses selalu buat kita semua.

- *Semua sahabatku, terimakasih atas tulus sayang kalian yang selalu menopang semangatku untuk terus maju, dan selalu memberikan dukungan semangat untukku.*
- *Almamaterku tercinta terima kasih!!!Aku siap melangkah lebih tinggi!!*
- *Serta semua pihak yang telah membantu yang tidak bisa disebutkan satu persatu. Terima Kasih atas bantuan, do'a dan semangatnya. semoga Allah yang membalas kebaikan kalian. Dan kita sukses dimasa depan. Amin.....*
- *Terakhir, untuk seseorang yang masih dalam misteri yang dijanjikan Ilahi yang siapapun itu, terimakasih telah menjadi baik dan bertahan di sana.*
- *Akhir kata, semoga tugas akhir ini membawa kebermanfaatan. Jika hidup bisa kuceritakan di atas kertas, entah berapa banyak yang dibutuhkan hanya untuk kuucapkan terima kasih... ☺*

By: Reka Dwi Harwati

KATA PENGANTAR

Segala puji dan syukur penulis panjatkan ke hadirat Allah SWT, yang telah melimpahkan rahmat, taufiq dan hidayah-Nya sehingga pada akhirnya dapat menyelesaikan Tugas Akhir ini dengan judul **“SISTEM INFORMASI PENJUALAN DAN PEMBELIAN PADA TOKO RAJAWALI KARANGNONGKO KLATEN”**.

Tugas Akhir ini ditulis dan disusun bertujuan untuk memenuhi salah satu syarat kelulusan program Diploma III STMIK Amikom Yogyakarta.

Penulis menyadari sepenuhnya bahwa penyusunan tugas akhir ini jauh dari sempurna, masih banyak kekurangan dan banyak sekali ditemukan kelemahan – kelemahan karena keterbatasan kemampuan, pengetahuan dan pengalaman penulis. Oleh karena itu pada kesempatan ini, penulis mengucapkan banyak terima kasih kepada :

1. Bapak Prof. Dr. Mohammad Suyanto, MM, selaku Ketua STMIK AMIKOM Yogyakarta.
2. Ibu Krisnawati, S.Si, MT, selaku Ketua Jurusan Manajemen Informatika.
3. Bapak Akhmad Dahlan, selaku pembimbing yang telah meluangkan waktunya untuk membimbing penulis selama penyusunan laporan tugas akhir ini.
4. Seluruh Staff Pengajar STMIK Amikom Yogyakarta yang telah membimbing penulis selama penulis mengikuti perkuliahan.
5. Pihak Pemilik Toko Rajawali yang telah mengizinkan penulis untuk melakukan penelitian disana.

6. Segenap Keluarga besar yang telah memberikan dukungan baik moral maupun materil dalam proses penyusunan laporan tugas akhir ini.
7. Sahabat sejati saya yang senantiasa menopang semangat dan perjuangan saya untuk menyelesaikan laporan tugas akhir ini tepat waktu.
8. Semua pihak yang telah banyak membantu terselesaikannya laporan tugas akhir ini.

Semoga laporan tugas akhir dan program yang telah dibuat ini dapat bermanfaat bagi penulis khususnya dan pembaca pada umumnya.

Dalam penyusunan laporan tugas akhir ini penulis menyadari sepenuhnya masih banyak kekurangan dan kesalahan, oleh karena itu kritik dan saran dari pembaca sangat penulis harapkan demi tersempurnanya laporan tugas akhir ini.

Yogyakarta, 02 Mei 2015

Penulis

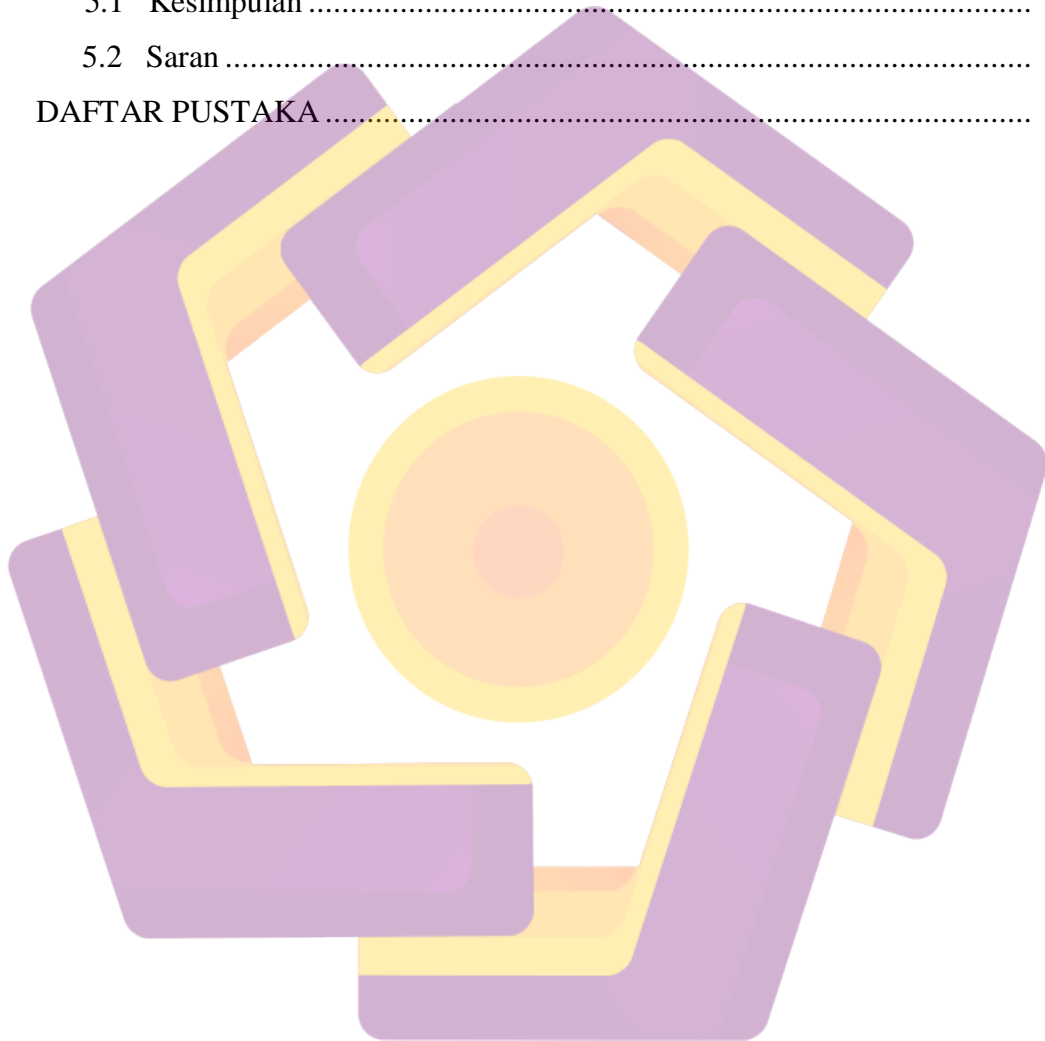
DAFTAR ISI

JUDUL	i
PERSETUJUAN.....	ii
PENGESAHAN.....	iii
PERNYATAAN	v
MOTTO.....	vi
PERSEMBAHAN.....	viii
KATA PENGANTAR	xii
DAFTAR ISI	xiv
DAFTAR TABEL	xviii
DAFTAR GAMBAR.....	xix
INTISARI.....	xxii
<i>ABSTRACT</i>	xxiii
BAB I PENDAHULUAN	1
1.1 Latar Belakang Masalah.....	1
1.2 Rumusan Masalah.....	2
1.3 Batasan Masalah	2
1.4 Tujuan Penelitian	2
1.5 Manfaat Penelitian	3
1.6 Metode Pengumpulan Data.....	3
1.7 Sistematika Penulisan.....	4
BAB II LANDASAN TEORI	5
2.1 Konsep Dasar Sistem.....	5
2.1.1 Pengertian Sistem.....	5
2.1.2 Karakteristik Sistem	6
2.2 Konsep Dasar Informasi	6
2.2.1 Pengertian Informasi	6
2.3 Konsep Dasar Sistem Informasi.....	7
2.3.1 Pengertian Sistem Informasi	7
2.3.2 Komponen Sistem Informasi	7

2.4	Sistem Informasi Penjualan dan Pembelian	9
2.5	Konsep Dasar Basis Data	9
2.5.1	Pengertian Basis Data.....	9
2.5.2	Tujuan Basis Data	10
2.5.3	Entity Relationship Diagram.....	11
2.5.3.1	Konsep Entity Relationship Diagram	11
2.6	Data Flow Diagram(<i>DFD</i>).....	15
2.7	Arus Data(<i>Flowchart</i>)	17
2.7.1	Flowchart Symbols.....	17
2.8	Pengujian Sistem.....	19
2.8.1	White Box Testing.....	19
2.8.2	Black Box Testing	19
2.9	Perangkat Lunak yang Digunakan	19
2.9.1	Microsoft Visual Basic 6.0	19
2.9.2	Kelebihan Microsoft Visual Basic 6.0.....	20
2.9.3	Kelemahan Microsoft Visual Basic 6.0.....	20
2.9.4	Mengenal IDE Visual Basic 6.0.....	20
2.10	Microsoft SQL Server 2000.....	23
2.10.1	Pengertian Microsoft SQL Server 2000.....	23
2.10.2	Kelebihan dan Kekurangan Ms SQL server 2000.....	24
2.10.2.1	Kelebihan SQL server 2000	24
2.10.2.2	Kelemahan SQL server 2000.....	25
BAB III	TINJAUAN UMUM	26
3.1	Sejarah Perusahaan.....	26
3.2	Profil Perusahaan	27
3.3	Visi dan Misi.....	27
3.4	Struktur Organisasi.....	28
3.5	Sistem yang Sedang Berjalan	29
BAB IV	PEMBAHASAN DAN IMPLEMENTASI.....	31
4.1	Rancangan Sistem yang diusulkan.....	31
4.1.1	Flowchart	31

4.1.2 DFD (Data Flow Diagram)	32
4.1.2.1 Context Diagram	33
4.1.2.2 Data Flow Diagram Level 1	33
4.1.2.3 Data Flow Diagram Level 2 Proses 1	34
4.1.2.4 Data Flow Diagram Level 2 Proses 2	35
4.1.2.5 Data Flow Diagram Level 2 Proses 3	36
4.1.3 Entity Relationship Diagram (<i>ERD</i>)	38
4.1.4 Rancangan Tabel	39
4.1.5 Relasi Antar Tabel	43
4.2 Rancangan Antarmuka	43
4.2.1 Rancangan Form	44
4.2.2 Rancangan Form Laporan	52
4.3 Pengujian Sistem	54
4.3.1 White Box Testing	54
4.3.2 Black Box Testing	57
4.4 Manual Program	58
4.4.1 Form Login	58
4.4.2 Form Menu Utama	59
4.4.3 Form Pengaturan	60
4.4.4 Form Olah Data Barang	60
4.4.5 Form Olah Data Pengguna	62
4.4.6 Form Olah Data Pemasok	63
4.4.7 Form Olah Data Pelanggan	64
4.4.8 Form Transaksi Pembelian	65
4.4.9 Form Transaksi Penjualan	66
4.4.10 Form Transaksi Retur Pembelian	67
4.4.11 Laporan Data Barang	68
4.4.12 Laporan Data Pengguna	68
4.4.13 Laporan Data Pemasok	69
4.4.14 Laporan Data Pelanggan	69
4.4.15 Laporan Data Pembelian per barang	69

4.4.16	Laporan Data Pembelian per tanggal.....	70
4.4.17	Laporan Data Penjualan per barang.....	70
4.4.18	Laporan Data Penjualan per tanggal.....	70
4.4.19	Laporan Data Retur Pembelian.....	71
BAB V PENUTUP		72
5.1	Kesimpulan	72
5.2	Saran	73
DAFTAR PUSTAKA		74



DAFTAR TABEL

Tabel 2.1	Simbol-simbol DFD.....	16
Tabel 2.2	Simbol-simbol flowchart.....	18
Tabel 3.1	Flowchart penjualan yang sedang berjalan.....	29
Tabel 3.2	Flowchart pembelian yang sedang berjalan.....	30
Tabel 4.1	Struktur Tabel jenis barang.....	39
Tabel 4.2	Struktur Tabel barang.....	39
Tabel 4.3	Struktur Tabel Pengguna.....	39
Tabel 4.4	Struktur Tabel Pemasok.....	40
Tabel 4.5	Struktur Tabel Pelanggan.....	40
Tabel 4.6	Struktur Tabel Pembelian.....	40
Tabel 4.7	Struktur Tabel Detail_beli.....	41
Tabel 4.8	Struktur Tabel Penjualan.....	41
Tabel 4.9	Struktur Tabel Detail_jual.....	42
Tabel 4.10	Struktur Tabel Retur.....	42
Tabel 4.11	Struktur Tabel Detail_retur.....	42
Tabel 4.12	Black Box Testing.....	57

DAFTAR GAMBAR

Gambar 2.1 Lambang Entity Sets menurut Chen.....	12
Gambar 2.2 Lambang Relationship sets menurut Chen.....	12
Gambar 2.3 Lambang Attributes menurut Chen.....	12
Gambar 2.4 Relasi one to one.....	14
Gambar 2.5 Relasi one to many.....	14
Gambar 2.6 Relasi many to one.....	15
Gambar 2.7 Relasi many to many.....	15
Gambar 2.8 Tampilan form Visual Basic.....	21
Gambar 2.9 Tampilan ToolBox.....	22
Gambar 2.10 Tampilan Windows Property.....	23
Gambar 3.1 Struktur organisasi toko Rajawali.....	28
Gambar 4.1 Flowchart yang diusulkan.....	32
Gambar 4.2 Context Diagram.....	33
Gambar 4.3 Data Flow Diagram Level 1.....	34
Gambar 4.4 Data Flow Diagram Level 2 Proses 1.....	35
Gambar 4.5 Data Flow Diagram Level 2 Proses 2.....	36
Gambar 4.6 Data Flow Diagram Level 2 Proses 3.....	37
Gambar 4.7 Entity Relationship Diagram.....	38
Gambar 4.8 Relasi Antar Tabel.....	43
Gambar 4.9 Rancangan Form Login.....	44
Gambar 4.10 Rancangan MDI Form.....	44
Gambar 4.11 Rancangan Form Pengaturan.....	45
Gambar 4.12 Rancangan Form Barang.....	45
Gambar 4.13 Rancangan Form Pengguna.....	46
Gambar 4.14 Rancangan Form Pemasok.....	46
Gambar 4.15 Rancangan Form Pelanggan.....	47
Gambar 4.16 Rancangan Form Transaksi Pembelian.....	47
Gambar 4.17 Rancangan Form Transaksi Penjualan.....	48
Gambar 4.18 Rancangan Form Transaksi Retur Pembelian.....	48

Gambar 4.19	Rancangan Form Pencarian Data Pembelian.....	49
Gambar 4.20	Rancangan Form Pencarian Data Penjualan.....	49
Gambar 4.21	Rancangan Form Pencarian Data Retur Pembelian.....	50
Gambar 4.22	Rancangan Form Laporan Data Pembelian.....	50
Gambar 4.23	Rancangan Form Laporan Data Penjualan.....	51
Gambar 4.24	Rancangan Form Laporan Data Retur Pembelian.....	51
Gambar 4.25	Rancangan Form About.....	52
Gambar 4.26	Rancangan Laporan Data Barang.....	52
Gambar 4.27	Rancangan Laporan Data Pengguna.....	52
Gambar 4.28	Rancangan Laporan Data Pemasok.....	53
Gambar 4.29	Rancangan Laporan Data Pelanggan.....	53
Gambar 4.30	Rancangan Laporan Data Pembelian Periode Tanggal.....	53
Gambar 4.31	Rancangan Laporan Data Penjualan Periode Tanggal.....	54
Gambar 4.32	Rancangan Laporan Data Retur Pembelian Periode Tanggal...	54
Gambar 4.33	Form Login.....	55
Gambar 4.34	Message Box ketika proses login salah.....	55
Gambar 4.35	Message Box ketika nama user salah.....	55
Gambar 4.36	Message Box ketika password salah.....	56
Gambar 4.37	Message Box ketika password tidak sama.....	56
Gambar 4.38	Message Box ketika Login berhasil.....	57
Gambar 4.39	Message Box ketika akan keluar atau log out.....	57
Gambar 4.40	Menu Login.....	59
Gambar 4.41	Tampilan Form Menu Utama.....	59
Gambar 4.42	Tampilan Form Pengaturan.....	60
Gambar 4.43	Tampilan Form Olah Data Barang.....	61
Gambar 4.44	Tampilan Form Olah Data Pengguna.....	62
Gambar 4.45	Tampilan Form Olah Data Pemasok.....	63
Gambar 4.46	Tampilan Form Olah Data Pelanggan.....	64
Gambar 4.47	Tampilan Form Transaksi Pembelian.....	65
Gambar 4.48	Tampilan Form Transaksi Penjualan.....	66
Gambar 4.49	Tampilan Form Transaksi Retur Pembelian.....	68

Gambar 4.50	Tampilan Laporan Data Barang.....	68
Gambar 4.51	Tampilan Laporan Data Pengguna.....	68
Gambar 4.52	Tampilan Laporan Data Pemasok.....	69
Gambar 4.53	Tampilan Laporan Data Pelanggan.....	69
Gambar 4.54	Tampilan Laporan Data Pembelian per barang.....	69
Gambar 4.55	Tampilan Laporan Data Pembelian per tanggal.....	70
Gambar 4.56	Tampilan Laporan Data Penjualan per barang.....	70
Gambar 4.57	Tampilan Laporan Data Penjualan per tanggal.....	70
Gambar 4.58	Tampilan Laporan Data Retur Pembelian.....	71




INTISARI

Dalam era globalisasi sekarang ini, teknologi informasi melaju dengan cepatnya. Pemanfaatan teknologi komputer seolah menjadi kebutuhan baru sebagai salah satu perangkat penunjang kegiatan dan dapat memberikan pelayanan yang memuaskan bagi pelanggan dalam bidang penjualan.

Maka pada Tugas Akhir ini penulis mencoba merancang sebuah program yang menggunakan Microsoft Visual Basic 6.0 dalam mengelola sistem informasi penjualan dan pembelian pada Toko “Rajawali Karangnongko Klaten”.

Sistem yang ada pada Toko “Rajawali Karangnongko Klaten” masih dilakukan secara manual, mulai dari penyimpanan data barang, sampai penyimpanan laporan. Jika banyak pelanggan yang membeli barang maka semakin banyak pula transaksi yang harus diproses secara cepat dan tepat. Maka pemilik toko beralih memanfaatkan keunggulan yang dimiliki komputer dalam memenuhi kebutuhan bertransaksi. Oleh karena itu, dengan sistem yang terkomputerisasi lebih baik dari sistem yang manual agar berjalan lebih efektif dan efisien serta sistem penjualan yang sekarang lebih kondusif .

Kata Kunci: Sistem Informasi, Penjualan, Pembelian, Laporan



ABSTRACT

Right now in this era of globalization, the information technology accelerates so fast. The utilization of computer technology has been necessary for a new requirement as one of ware to support its activity and can give a satisfaction service for the customers in sale sector.

That's why in this final assignment the writer tries to arrange a program which use Microsoft Visual Basic 6.0 in manage Information System Of Sales And Purchase At Rajawali Shop Karangnongko Klaten.

The existing Systems in this shop And Purchase At Rajawali Shop Karangnongko Klaten still done manually, starting from saving the database until making reports.

If there are many customers who buy something so there are many transaction too which will be processed fastly and accurately. There for the owner of the shop change to use the superiority which is had buy the computer for completing the necessary of transaction. There for buy the system which is computerized better than manual system in order to run more effective, efficient and now, the system of sale more conducive.

Keywords: *Information System, Sales, Purchase, Reporting*

