

**APLIKASI EDUKASI SEKSOLOGI TERHADAP
ANAK USIA DINI BERBASIS ANDROID
(Studi Kasus Lembaga Perlindungan Anak
Yogyakarta)**

SKRIPSI



**disusun oleh
Elvira Devina Neysa Fidela
11.11.5045**

**JURUSAN TEKNIK INFORMATIKA
SEKOLAH TINGGI MANAJEMEN INFORMATIKA DAN KOMPUTER
AMIKOM YOGYAKARTA
YOGYAKARTA
2015**

**APLIKASI EDUKASI SEKSOLOGI TERHADAP
ANAK USIA DINI BERBASIS ANDROID
(Studi Kasus Lembaga Perlindungan Anak
Yogyakarta)**

SKRIPSI

untuk memenuhi sebagian persyaratan
mencapai derajat Sarjana S1
pada jurusan Sistem Informasi



disusun oleh

Elvira Devina Neysa Fidela

11.11.5045

**JURUSAN TEKNIK INFORMATIKA
SEKOLAH TINGGI MANAJEMEN INFORMATIKA DAN KOMPUTER
AMIKOM YOGYAKARTA
YOGYAKARTA
015**

PERSETUJUAN

SKRIPSI

APLIKASI EDUKASI SEKSOLOGI TERHADAP

ANAK USIA DINI BERBASIS ANDROID

(Studi Kasus Lembaga Perlindungan Anak
Yogyakarta)

yang disusun oleh

Elvira Devina Neysa Fidela

11.11.5045

telah disetujui oleh Dosen Pembimbing Skripsi
pada tanggal 22 Januari 2015

Dosen Pembimbing,

Dr. Kusrini, M.Kom
NIK. 190302106

PENGESAHAN

SKRIPSI

**APLIKASI EDUKASI SEKSOLOGI TERHADAP
ANAK USIA DINI BERBASIS ANDROID
(Studi Kasus Lembaga Perlindungan Anak
Yogyakarta)**

yang disusun oleh

Elvira Devina Netsa Fidela

11.11.5045

telah dipertahankan di depan Dewan Penguji
pada tanggal 24 Februari 2015

Susunan Dewan Penguji

Nama Penguji

Tanda Tangan

Windha Mega Pradnya Dhuhita, M.Kom
NIK. 190302185



Bayu Setiaji, M.Kom
NIK. 190302216



Dr. Kusriani, M.Kom
NIK. 190302106



Skripsi ini telah diterima sebagai salah satu persyaratan
untuk memperoleh gelar Sarjana Komputer
Tanggal 27 Februari 2015



KETUA STMIK AMIKOM YOGYAKARTA

Prof. Dr. M. Suvanto, M.M.
NIK. 190302001



PERNYATAAN

Saya yang bertandatangan dibawah ini menyatakan bahwa, skripsi ini merupakan karya saya sendiri (ASLI), dan isi dalam skripsi ini tidak terdapat karya yang pernah diajukan oleh orang lain untuk memperoleh gelar akademis di suatu institusi pendidikan tinggi manapun, dan sepanjang pengetahuan saya juga tidak terdapat karya atau pendapat yang pernah ditulis dan/atau diterbitkan oleh orang lain, kecuali yang secara tertulis diacu dalam naskah ini dan disebutkan dalam daftar pustaka.

Segala sesuatu yang terkait dengan naskah dan karya yang telah dibuat adalah menjadi tanggungjawab saya pribadi.

Yogyakarta, 24 Februari 2015

Elvira Devina Neysa Fidela

11.11.5045

MOTTO

“Man Jadda WaJada” Barangsiapa bersungguh-sungguh pasti akan mendapatkan hasil,

"Berusahalah untuk duniamu seolah kamu akan hidup selamanya, dan beramallah untuk (kepentingan) akhiratmu seolah kamu akan mati besok".

“Sesungguhnya Allah tidak akan mengubah nasib suatu kaum kecuali kaum itu sendiri yang mengubah apa apa yang pada diri mereka ” . surat Ar-Ra'd ayat 11

Dan Kami perintahkan kepada manusia (untuk berbuat baik) kepada kedua orang tuanya, (terutama kepada ibunya), karena ibunyalah yang mengandungnya dengan berbagai susah payah, dan menyapihnya dalam (umur) dua tahun. Oleh karena itu hendaklah kamu bersyukur kepada Ku (hai manusia) dan juga kepada Kedua orang tuamu.” (QS. Luqman 14)

“Keridloan Allah tergantung kepada keridloan orang tua dan kemurkaan Allah tergantung kepada kemurkaan orang tua.” Riwayat Tirmidzi. Hadits shahih menurut Ibnu Hibban dan Hakim.”

“Bangunlah pagi hari untuk mencari rezeki dan kebutuhan-kebutuhanmu. Sesungguhnya pada pagi hari terdapat barokah dan keberuntungan,” (HR. Ath-Thabrani dan Al-Bazzar).

“Barang siapa yang bertakwa kepada Allah niscaya Dia akan mengadakan baginya jalan keluar. Dan Allah memberinya rezeki dari arah yang tiada disangka-sangkanya.” (QS. At Tholaaq : 2-3)

“Barangsiapa yang bertawakkal kepada Allah niscaya Allah akan mencukupkan (keperluan)nya.” (QS. At Tholaaq : 3)

“Amanat mendatangkan rezeki dan khianat mendatangkan kefakiran.” (HR Sailami)

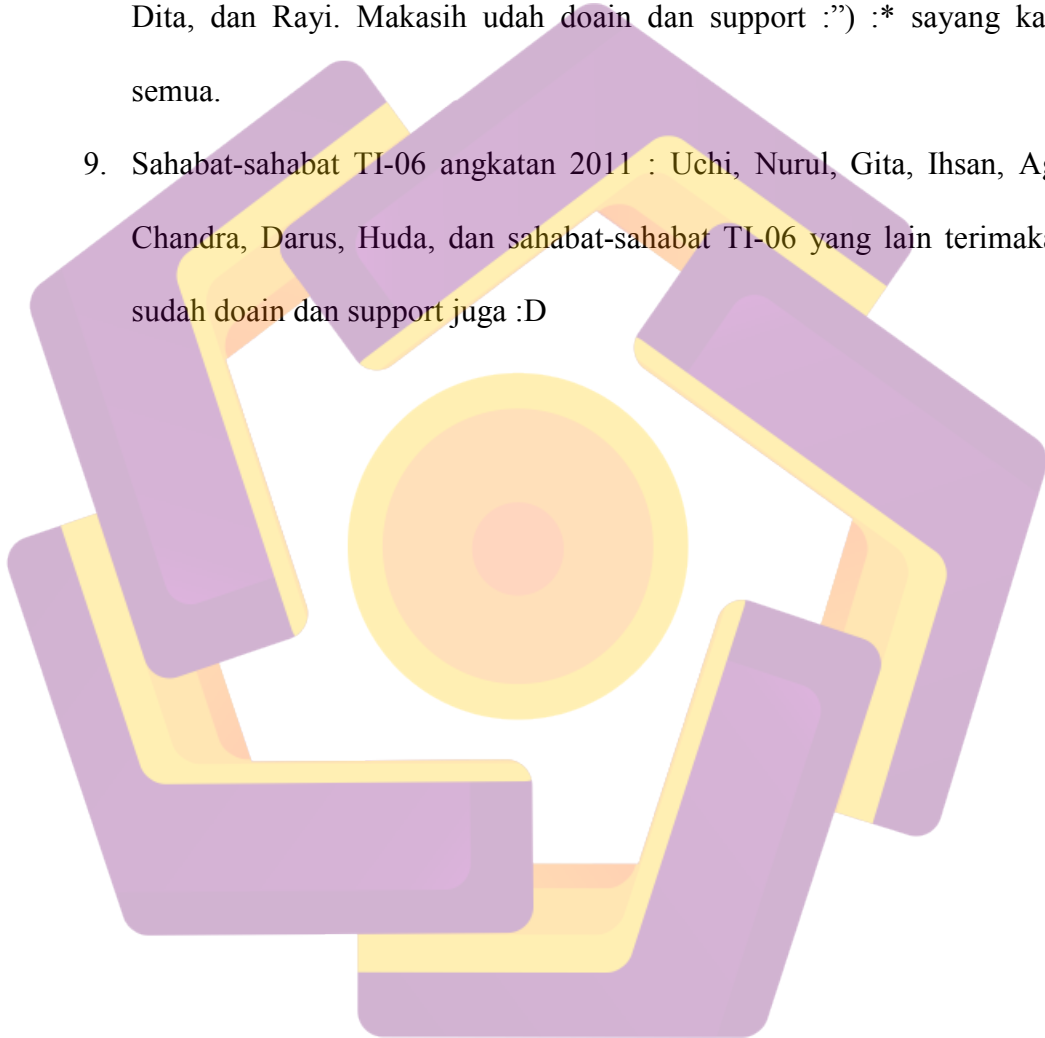
PERSEMBAHAN

Alhamdulillahirabbil'alamin, segala puji bagi Allah SWT penguasa alam semesta, yang tiada pernah tidur dan tiada pernah merasa berat mengurusnya. Tiada kata yang paling indah kecuali ucapan rasa syukur yang selalu teucap dari bibir ini, karena atas nikmat, kuasa dan atas ijinNyalah sehingga skripsi akhirnya terselesaikan.

Skripsi ini penyusun persembahkan untuk:

1. Almarhum/amarhumah eyang kakung Nyoman Kartha Nurai, eyang putri R. Suhartini serta eyang kakung Ngadjijo Purwohartono yang pernah mengukir jiwa raga ini.
2. Eyang putri yang selama ini selalu tidak pernah terputus mendoakan demi keberhasilan cucunya ini, semoga selalu sehat eyang, .
3. Papa Nyoman Heddy , mama Ety Wiyastuti serta Tanteku Erna Rustantini yang senantiasa menemani baik dikala susah maupun dikala senang, senantiasa memberi motivasi dikala aku sedang limbung.
4. Bapak Prof. Dr. M. Suyanto, M.M yang selalu menginspirasi setiap langkah ini untuk menggapai mimpi-mimpi.
5. Ibu Dr. Kusrini, M.Kom wanita hebat yang telah membimbingku menuju ke keberhasilan.
6. Para dosen di lingkungan STMIK AMKOM Yogyakarta yang pernah mengajarku untuk menjadi manusia yang lebih baik dn bermanfaat.

7. Guru-guruku di SDN Suyodinigratan 3 Yogyakarta, para guru di SMPN 8 Yogyakarta dan Para Guru di SMAN 2 Yogyakarta, karena jasa kalianlah aku dapat meraih impian ini.
8. Sahabat karibku SmSD : Chintya, Deasy, Astrid, Rani, Ima, Yeny, Iyas, Dita, dan Rayi. Makasih udah doain dan support :”) :* sayang kalian semua.
9. Sahabat-sahabat TI-06 angkatan 2011 : Uchi, Nurul, Gita, Ihsan, Agus, Chandra, Darus, Huda, dan sahabat-sahabat TI-06 yang lain terimakasih sudah doain dan support juga :D



KATA PENGANTAR

Alhamdulillah, Segala Puji bagi Allah SWT yang telah melimpahkan rahmat, hidayah, barokah, inayah serta kenikmatan terutama nikmat sehat dan kesempatan, sehingga penyusun dapat menyelesaikan penulisan skripsi yang berjudul **“Aplikasi Edukasi Seksologi Terhadap Anak Usia Dini Berbasis Android (Studi Kasus Lembaga Perlindungan Anak Yogyakarta) “** dengan baik dan lancar.

Penulisan skripsi ini tidak terlepas dari dorongan motivasi dari beberapa pihak, terutama orang tua yang senantiasa memberi dorongan moral dan materiil serta doa yang tidak pernah putus disetiap malam, penuh linangan air mata diharibaan sajadah, doa tulus orang tua untuk anak tercinta. Keluarga, sahabat, teman seperjuangan yang selalu membantu ditengah kesulitan-kesulitan yang menerpa diri.

Dengan penuh rasa syukur penyusun menyampaikan ucapan terima kasih dan penghargaan yang setinggi-tingginya atas bantuan, bimbingan, arahan dan dukungan dari berbagai pihak dalam penyusunan skripsi, ucapan terima kasih yang tiada terhingga penyusun sampaikan kepada :

1. Prof Dr. M. Suyanto, selaku Ketua STMIK AMIKOM Yogyakarta yang selalu memberikan suri teladan yang baik, semangat tidak kenal menyerah dan senyum yang selalu mengembang
2. Sudarmawan, M.T, selaku Ketua Jurusan Teknik Informatika S1 Reguler yang telah menyediakan segala fasilitas untuk digunakan penyusun dalm menyelesaikan penulisan skripsi ini.

3. Dr. Kusrini, M.Kom, selaku Pembimbing Utama yang telah banyak membantu, memberikan arahan, masukan, dan membimbing dengan sabar dan telaten sehingga selesai penyusunan skripsi ini.
4. Seluruh Dosen STMIK AMIKOM Yogyakarta, yang telah memberikan ilmunya dengan ikhlas.
5. Direktur dan staf Yayasan Perlindungan Anak Yogyakarta yang telah mengizinkan penyusun untuk mealakukan penelitian, serta membantu memberikan data-data yang diperlukan
6. Orang tua dan keluarga yang telah mendorong dan memotivasi serta memberikan sarana yang dibutuhkan.
7. Kawan-kawan Kelas 11 S1 TI 06 Jurusan Teknik Informatika STMIK AMIKOM Yogyakarta, yang telah banyak membantu.
8. Semua pihak yang tidak dapat disebutkan satu persatu, terimakasih atas dukungannya.

Penyusun menyadari bahwa skripsi ini masih jauh dari sempurna serta banyak kekurangannya, untuk itu segala kritik dan saran yang membangun kearah yang lebih baik sangat penyusun harapkan, sehingga aplikasi android menjadi lebih sempurna, lebih *user friendly* dan bermanfaat untuk membantu mengurangi korbnn pelechan seksual terhadap anak usia dini. Terimakasih.

Yogyakarta, Februari 2015

Penyusun

Elvira Devina Neysa Fidela

DAFTAR ISI

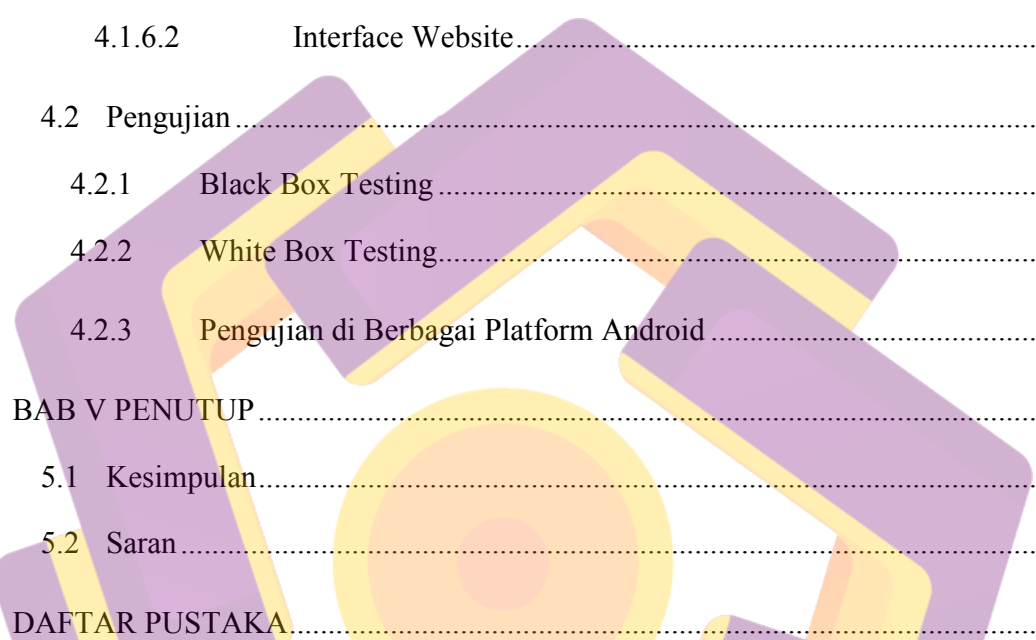
HALAMAN JUDUL	i
HALAMAN PERSETUJUAN	ii
HALAMAN PENGESAHAN	iii
PERNYATAAN KEASLIAN	iv
MOTTO	v
HALAMAN PERSEMBAHAN	vi
KATA PENGANTAR	viii
DAFTAR ISI	x
DAFTAR TABEL	xvi
DAFTAR GAMBAR	xvii
INTISARI	xxii
<i>ABSTRACT</i>	xxiii
BAB I PENDAHULUAN	i
1.1 Latar Belakang	1
1.2 Rumusan Masalah	3
1.3 Batasan Masalah	3
1.4 Tujuan Penelitian	4
1.5 Manfaat Penelitian	4
1.6 Metodologi Penelitian	4
1.6.1 Metode Pengumpulan Data	4

1.6.1.1	Metode Observasi	5
1.6.1.2	Metode Studi Pustaka.....	5
1.6.2	Analisis Sistem	5
1.6.3	Perancangan Aplikasi Edukasi Sekslogi	7
1.6.4	Pembuatan Aplikasi Edukasi Sekslogi	7
1.6.4	Pengujian Aplikasi Edukasi Sekslogi	7
1.7	Sistematika Penulisan laporan	8
BAB II	LANDASAN TEORI	10
2.1	Mobile	10
2.2	Aplikasi Mobile.....	11
2.2.1	Pengertian Aplikasi Mobile.....	11
2.2.2	Jenis Aplikasi Mobile.....	12
2.3	Edukasi	13
2.4	Media Pembelajaran	13
2.4.1	Pengertian Media Pembelajaran	13
2.4.2	Manfaat Media Pembelajaran.....	14
2.5	Anak Usia Dini	14
2.5.1	Pengertian Anak Usia Dini	14
2.5.2	Landasan Pendidikan Anak Usia Dini	15
2.6	Seksologi	16
2.7	Android	17
2.7.1	Pengertian Android	17

2.7.2	Arsitektur Android	17
2.7.3	Fundamental Android	20
2.7.4	Versi Android	22
2.8	UML (Unified Modelling Language).....	26
2.8.1	Pengertian UML	26
2.8.2	Tujuan UML	26
2.8.3	Use Case Diagram	27
2.8.4	Activity Diagram.....	28
2.8.5	Sequence Diagram.....	30
2.8.6	Class Diagram	31
2.9	Software yang digunakan	32
2.9.1	Eclipse	32
2.9.2	Android SDK.....	33
2.9.3	ADT	35
2.10	Teori Analisis SWOT	35
BAB III ANALISIS DAN PERANCANGAN SISTEM		37
3.1	Analisis Sistem.....	37
3.1.1	Analisis SWOT.....	37
3.1.1.1	Analisis Kekuatan (Strenghts).....	37
3.1.1.2	Analisis Kelemahan (Weakness).....	38
3.1.1.3	Analisis Peluang (Opportunities)	38

3.1.1.4	Analisis Ancaman (Threat).....	38
3.1.2	Analisis Kebutuhan	39
3.2	Analisis Kelayakan.....	41
3.2.1	Analisis Kelayakan Teknologi	41
3.2.2	Analisis Kelayakan Hukum.....	41
3.2.3	Analisis Kelayakan Operasional.....	42
3.3	Perancangan Sistem.....	42
3.3.1	Perancangan UML.....	42
3.3.1.1	Use Case Diagram	42
3.3.1.2	Activity Diagram	44
3.3.1.3	Class Diagram	51
3.3.1.4	Sequence Diagram.....	52
3.3.2	Perancangan Database	58
3.3.2.1	Perancangan Database Aplikasi Website	58
3.3.3	Perancangan Tampilan	61
3.3.3.1	Perancangan Tampilan Login.....	61
3.3.3.2	Perancangan Tampilan Menu Web	62
3.3.3.3	Perancangan Ubah Data Anatomi Tubuh Manusia	63
3.3.3.4	Perancangan Tambah Data Anatomi Tubuh Manusia.....	63
3.3.3.5	Perancangan Ubah Data Jenis Kelamin.....	64
3.3.3.6	Perancangan Tambah Data Jenis Kelamin	64

3.3.3.7	Perancangan Ubah Data Do & Don't	65
3.3.3.8	Perancangan Tambah Data Do & Don't.....	65
3.3.3.9	Perancangan Ubah Data Isitlah	66
3.3.3.10	Perancangan Tambah Data Isitlah	66
3.3.3.11	Perancangan Ubah Data Rincian	67
3.3.3.12	Perancangan Tambah Data Rincian.....	67
3.3.3.13	Perancangan Tampilan Splash Screen.....	68
3.3.3.14	Perancangan Tampilan Menu Utama	68
3.3.3.15	Perancangan Tampilan Anatomi	69
3.3.3.16	Perancangan Tampilan Jenis Kelamin.....	70
3.3.3.17	Perancangan Tampilan Do & Don't.....	72
3.3.3.18	Perancangan Tampilan Istilah	73
3.3.3.19	Perancangan Tampilan Tentang	74
3.3.3.20	Perancangan Tampilan Bantuan	74
BAB IV IMPLEMENTASI DAN PEMBAHASAN.....		75
4.1	Implementasi	75
4.1.1	Ruang Lingkup Perangkat Keras.....	76
4.1.2	Ruang Lingkup Perangkat Lunak	76
4.1.3	Implementasi Pembuatan Program.....	76
4.1.4	Implementasi Program	79



4.1.5	Implementasi Pembuatan Database.....	94
4.1.6	Implementasi Pembahasan Interface.....	97
4.1.6.1	Interface Aplikasi Mobile.....	97
4.1.6.2	Interface Website.....	106
4.2	Pengujian.....	112
4.2.1	Black Box Testing.....	113
4.2.2	White Box Testing.....	114
4.2.3	Pengujian di Berbagai Platform Android.....	116
BAB V PENUTUP.....		117
5.1	Kesimpulan.....	117
5.2	Saran.....	118
DAFTAR PUSTAKA.....		119

DAFTAR TABEL

Tabel 2.1 Simbol Use Case Diagram	27
Tabel 2.2 Activity Diagram.....	29
Tabel 3.1 Analisis SWOT	39
Tabel 3.2 Rancangan Tabel Anatomi	59
Tabel 3.3 Rancangan Tabel Jenis Kelamin	60
Tabel 3.4 Rancangan Tabel Do & Don't.....	60
Tabel 3.5 Rancangan Tabel Isitlah	60
Tabel 3.6 Rancangan Tabel Rincian.....	61
Tabel 3.7 Rancangan Tabel Users	61
Tabel 4.1 Laporan Black Box Testing.....	114
Tabel 4.2 Laporan White Box Testing	115

DAFTAR GAMBAR

Gambar 2.1 Komponen Arsitektur Android.....	18
Gambar 2.2 Contoh Use Case Diagram	27
Gambar 2.3 Activity Diagram.....	28
Gambar 2.4 Sequence Diagram.....	30
Gambar 2.5 Class Diagram	32
Gambar 2.6 Eclipse	33
Gambar 2.7 Android SDK Manager.....	34
Gambar 2.8 Android Virtual Device (AVD).....	35
Gambar 3.1 Use Case Diagram	43
Gambar 3.2 Activity Diagram Anatomi Tubuh.....	44
Gambar 3.3 Activity Diagram Jenis Kelamin	45
Gambar 3.4 Activity Diagram Do & Don't.....	45
Gambar 3.5 Activity Diagram Istilah Seksologi	46
Gambar 3.6 Activity Diagram Tentang.....	46
Gambar 3.7 Activity Diagram Bantuan.....	47
Gambar 3.8 Activity Diagram Update Anatomi.....	47
Gambar 3.9 Activity Diagram Update Jenis Kelamin.....	48
Gambar 3.10 Activity Diagram Update Do & Don't	48
Gambar 3.11 Activity Diagram Update Istilah Seksologi.....	49
Gambar 3.12 Activity Diagram Update Tentang	49

Gambar 3.13 Activity Diagram Update Bantuan	50
Gambar 3.14 Activity Diagram Login Pakar	50
Gambar 3.15 Rancangan Class Diagram Pengguna	51
Gambar 3.16 Rancangan Class Diagram Pakar	51
Gambar 3.17 Sequence Diagram Anatomi Tubuh	52
Gambar 3.18 Sequence Diagram Jenis Kelamin	52
Gambar 3.19 Sequence Diagram Do & Don't	53
Gambar 3.20 Sequence Diagram Istilah Seksologi	53
Gambar 3.21 Sequence Diagram Tentang	54
Gambar 3.22 Sequence Diagram Bantuan	54
Gambar 3.23 Sequence Diagram Login Pakar	55
Gambar 3.24 Sequence Diagram Update Anatomi	55
Gambar 3.25 Sequence Diagram Update Jenis Kelamin	56
Gambar 3.26 Sequence Diagram Update Do & Don't	56
Gambar 3.27 Sequence Diagram Update Istilah	57
Gambar 3.28 Sequence Diagram Update Tentang	57
Gambar 3.29 Sequence Diagram Update Bantuan	58
Gambar 3.30 Rancangan ERD	58
Gambar 3.31 Relasi Antar Tabel Aplikasi Website	59
Gambar 3.32 Rancangan Tampilan Login	62
Gambar 3.33 Rancangan Tampilan Menu Utama	62
Gambar 3.34 Rancangan Tampilan Ubah Data Anatomi	63
Gambar 3.35 Rancangan Tampilan Tambah Data Anatomi	63

Gambar 3.36 Rancangan Tampilan Ubah Data Jenis Kelamin	64
Gambar 3.37 Rancangan Tampilan Tambah Data Jenis Kelamin.....	64
Gambar 3.38 Rancangan Tampilan Ubah Data Do & Don't.....	65
Gambar 3.39 Rancangan Tampilan Tambah Data Do & Don't.....	65
Gambar 3.40 Rancangan Tampilan Ubah Data Istilah.....	66
Gambar 3.41 Rancangan Tampilan Tambah Data Istilah	66
Gambar 3.42 Rancangan Tampilan Ubah Data Rincian	67
Gambar 3.43 Rancangan Tampilan Tambah Data Rincian.....	67
Gambar 3.44 Rancangan Splash Screen.....	68
Gambar 3.45 Rancangan Menu Utama	69
Gambar 3.46 Rancangan Anatomi	70
Gambar 3.47 Rancangan Jenis Kelamin.....	71
Gambar 3.48 Jenis Kelamin Laki-laki.....	71
Gambar 3.49 Jenis Kelamin Perempuan	71
Gambar 3.50 Rancangan Do & Don't.....	72
Gambar 3.51 Rancangan Do.....	72
Gambar 3.52 Rancangan Don't.....	72
Gambar 3.53 Rancangan Istilah Seksologi.....	73
Gambar 3.54 Rancangan Detail Istilah Seksologi.....	73
Gambar 3.55 Rancangan Tentang	74
Gambar 3.56 Rancangan Bantuan	74
Gambar 4.1 Membuat Android Application Project	77
Gambar 4.2 Tampilan New Android Application.....	77

Gambar 4.3 Tampilan Ruang Kerja IDE Eclipse Indigo.....	78
Gambar 4.4 Tampilan Visual Designer dari activity_main.xml	78
Gambar 4.5 Pembuatan Database Edukasi Seksologi	95
Gambar 4.6 Tabel Anatomi	95
Gambar 4.7 Tabel Do & Don't.....	95
Gambar 4.8 Tabel Istilah.....	96
Gambar 4.9 Tabel Kelamin	96
Gambar 4.10 Tabel Rincian.....	96
Gambar 4.11 Users	96
Gambar 4.12 Splash Screen.....	97
Gambar 4.13 Halaman Utama	98
Gambar 4.14 Halaman Anatomi.....	98
Gambar 4.15 Detail Anatomi	99
Gambar 4.16 Halaman Jenis Kelamin.....	100
Gambar 4.17 Halaman Jenis Kelamin Laki-laki	100
Gambar 4.18 Detail Jenis Kelamin Laki-laki.....	101
Gambar 4.19 Halaman Jenis Kelamin Perempuan.....	101
Gambar 4.20 Detail Jenis Kelamin Perempuan.....	102
Gambar 4.21 Halaman Do & Don't	102
Gambar 4.22 Halaman Do.....	103
Gambar 4.23 Halaman Don't	103
Gambar 4.24 Halaman Istilah.....	104
Gambar 4.25 Halaman Rincian Istilah	104

Gambar 4.26 Halaman Tentang.....	105
Gambar 4.27 Halaman Bantuan	106
Gambar 4.28 Halaman Login Website	106
Gambar 4.29 Halaman Utama Website	107
Gambar 4.30 Halaman Anatomi.....	108
Gambar 4.31 Halaman Tambah Anatomi.....	108
Gambar 4.32 Halaman Jenis Kelamin.....	109
Gambar 4.33 Halaman Tambah Jenis Kelamin.....	109
Gambar 4.34 Halaman Do & Don't	110
Gambar 4.35 Halaman Tambah Do & Don't	110
Gambar 4.36 Halaman Istilah.....	111
Gambar 4.37 Halaman Tambah Istilah.....	111
Gambar 4.38 Halaman Rincian	112
Gambar 4.39 Halaman Tambah Rincian	112
Gambar 4.40 Logcat Menampilkan Informasi Kesalahan pada Eclipse	113
Gambar 4.41 Aplikasi Berhenti Jika Ada Kesalahan.....	113

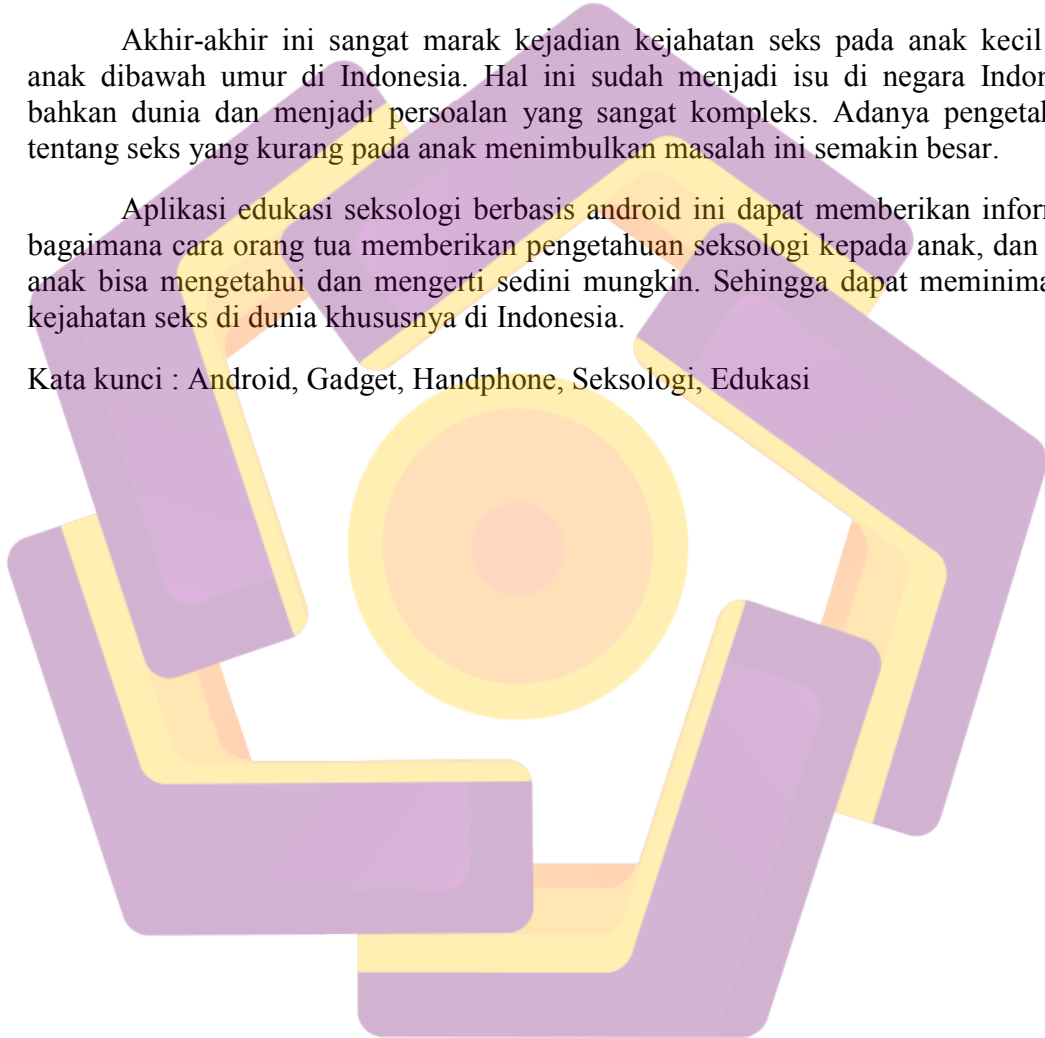
INTISARI

Gadget berupa handphone dan tablet sudah menjadi konsumsi publik dan tidak mengenal usia. Tidak hanya orang dewasa dan remaja saja namun juga anak kecil bahkan anak dibawah umur sudah menggunakan gadget. Tidak terkecuali, gadget dengan berbasis android.

Akhir-akhir ini sangat marak kejadian kejahatan seks pada anak kecil dan anak dibawah umur di Indonesia. Hal ini sudah menjadi isu di negara Indonesia bahkan dunia dan menjadi persoalan yang sangat kompleks. Adanya pengetahuan tentang seks yang kurang pada anak menimbulkan masalah ini semakin besar.

Aplikasi edukasi seksologi berbasis android ini dapat memberikan informasi bagaimana cara orang tua memberikan pengetahuan seksologi kepada anak, dan juga anak bisa mengetahui dan mengerti sedini mungkin. Sehingga dapat meminimalisir kejahatan seks di dunia khususnya di Indonesia.

Kata kunci : Android, Gadget, Handphone, Seksologi, Edukasi



ABSTRACT

Gadgets such as mobile phones and tablets have become public consumption do not reckon any age. Not only adults and teenagers, but also young children and even minors are already using the gadget. No exception, with Android-based gadgets.

Lately there are some incident of sex crimes on young children and minors in Indonesia. These become an issue in the country of Indonesia, even the world, and become a very complex issue. Lack of sex language in children has made this problem become bigger.

Sexology education android based applications an provide information on how parents give sexology knowledge to children, and also children can know and understand as early as possible in order to minimize the sex crimes in the world, especially in Indonesia.

Keyword : Android, Gadget, Handphone, Sexology, Education

