

**MEMBUAT WEBSITE SEBAGAI SARANA PENGENALAN DAN
INFORMASI TERHADAP GKI ADI SUCIPTO YOGYAKARTA**

TUGAS AKHIR



disusun Oleh

Djunaidi Yitzak Haiain

09.02.7530

**JURUSAN MANAJEMEN INFORMATIKA
SEKOLAH TINGGI MANAJEMEN INFORMATIKA DAN KOMPUTER
AMIKOM YOGYAKARTA
YOGYAKARTA
2014**

**MEMBUAT WEBSITE SEBAGAI SARANA PENGENALAN DAN
INFORMASI TERHADAP GKI ADI SUCIPTO YOGYAKARTA**

TUGAS AKHIR

untuk memenuhi sebagian persyaratan mencapai gelar Ahli Madya
pada jenjang Diploma III jurusan Manajemen Informatika



disusun Oleh

Djunaidi Yitzak Haiain

09.02.7530

**JURUSAN MANAJEMEN INFORMATIKA
SEKOLAH TINGGI MANAJEMEN INFORMATIKA DAN KOMPUTER
AMIKOM YOGYAKARTA
YOGYAKARTA
2014**

PERSETUJUAN

TUGAS AKHIR

**MEMBUAT WEBSITE SEBAGAI SARANA PENGENALAN DAN
INFORMASI TERHADAP GKI ADI SUCIPTO YOGYAKARTA**

yang dipersiapkan dan disusun oleh

Djunaidi Yitzak Haiain

09.02.7530

telah disetujui oleh Dosen Pembimbing Tugas Akhir
pada tanggal 27 November 2013

Dosen Pembimbing



Sudarmawan, MT.

NIK. 190302035

PENGESAHAN

TUGAS AKHIR

MEMBUAT WEBSITE SEBAGAI SARANA PENGENALAN DAN INFORMASI TERHADAP GKI ADI SUCIPTO YOGYAKARTA

yang dipersiapkan dan disusun oleh

Djunaidi Yitzak Haiain

09.02.7530

telah dipertahankan di depan Dewan Penguji
pada tanggal 25 Agustus 2014

Susunan Dewan Penguji

Nama Penguji

Tanda Tangan

Emha T. Luthfi, S.T., M.Kom.
NIK. 190302125


Mei P. Kurniawan, M.Kom.
NIK. 190302187





Tugas Akhir ini telah diterima sebagai salah satu persyaratan
untuk memperoleh gelar Ahli Madya Komputer
Tanggal 25 Agustus 2014

KETUA STAHK AMIKOM YOGYAKARTA



Prof. Dr. M. Suyanto, M.M.
NIK. 190302001


HALAMAN PERNYATAAN

Saya yang bertandatangan dibawah ini menyatakan bahwa Tugas akhir ini merupakan karya saya sendiri (ASLI) dan isi dalam Tugas Akhir ini tidak terdapat karya yang pernah diajukan orang lain untuk memperoleh gelar akademis di suatu institusi pendidikan, dan sepanjang pengetahuan sayajuga tidak terdapat karya atau pendapat yang pernah ditulis dan atau diterbitkan oleh orang lain, kecuali yang secara tertulis diacu dalam naskah ini dan disebutkan dalam daftar pustaka.

Yogyakarta, 9 September 2014

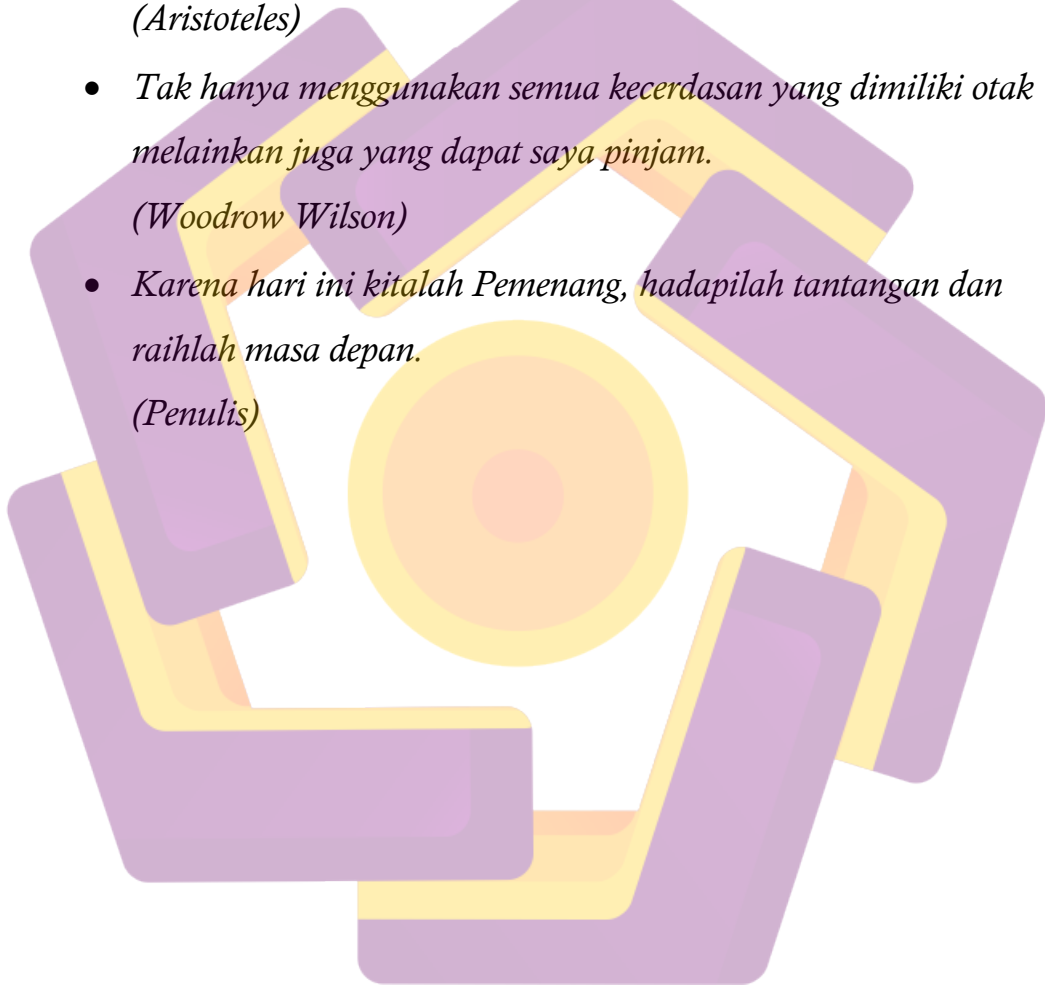
Djunaidi Yitzak Haiain

09.02.7530



MOTTO

- *Tuhan takkan pernah membiarkan kakimu goyah, Dia hanya ingin kamu belajar dari segala masalah. Percayalah padaNya.*
(Penulis)
- *Pendidikan mempunyai akar yang pahit, tapi buahnya manis.*
(Aristoteles)
- *Tak hanya menggunakan semua kecerdasan yang dimiliki otak melainkan juga yang dapat saya pinjam.*
(Woodrow Wilson)
- *Karena hari ini kitalah Pemenang, hadapilah tantangan dan raihlah masa depan.*
(Penulis)



PERSEMBAHAN

- Syukur dan Terima Kasihku kepada Tuhanku Yesus Kristus yang terkasih, yang selalu beserta ku setiap waktu dalam menyelesaikan tugas dan tanggung jawabku ini. Thank you for loving me God.
- Kepada kedua orang tuaku, Bpk. Daniel Haiain dan Ibu Amelia Ansi Marthina Manu. Terima kasih banyak Bapa dan Mama, untuk segala doa, dukungan, dan dorongan semangat. Dukungan moril dan materil yang tiada hentinya buat saya. Saya sangat mencintai kalian.
- Buat kakakku tercinta Nancy Angriani Marcelina Haiain, yang selalu mendukungku, baik moril maupun materil dan menjadi kakak yang baik dan menjadi panutan bagi adikmu. Terima kasih kak, I love you.
- Buat Opa ku tercinta (Alm.) Opa Marthen Manu dan Oma Ku tercinta Oma Wiwi yang saya sangat cintai. Makasih oma dan opa. Kalian berharga dalam hidup saya. Saya cinta oma dan opa.
- Buat vocal grup masa kecilku Mahanaim VG yang dari tahun 1995 sampai sekarang masih bertahan dari generasi ke generasi.
- Buat Vocal Groupku tercinta Solafide GKI Gejayan. Thanks buat segala dukungan kalian, segala doa dan perhatian kalian padaku. Kita bukan hanya sekedar vocal grup, tetapi lebih daripada itu, kita adalah keluarga. terima kasih buat doa dan dukungannya. YNWA.
- To Mr. Adi Surya Heri Asworo, Mr. Wendy Masseleng, Miss. Sri Yuliani Yayu and Miss. Marhaningtyas Dyah Savitri yang telah menjadi saudaraku dan sahabat paling dekatku selama ini. Terima kasih buat doa dan dukungannya. YNWA.
- Kepada segenap keluarga besar GKI Adi Sucipto. Kepada segenap majelis jemaat, pemuda, remaja, dan sekolah minggu. Kepada vocal group solagratiata, sion voice, m2, paduan suara melody kasih, teman-teman music player adisucipto, dan seluruh aktifis-aktifis adisucipto. Terima kasih telah memberi saya kesempatan untuk penelitian dalam rangka menyelesaikan tugas akhir saya. Kiranya Tuhan memberkati gereja ini.
- Untuk teman-teman pelayanan di GKI Gejayan, Kepada segenap Komunitas, Komisi-komisi dan Tim-tim pelayanan di GKI Gejayan, kepada Dance For Jesus, Teater Jeruk, Komisi Pemuda, Komisi Dewasa Muda (KDM), Komisi Musik, Komisi Olahraga, Tim Doa, Tim Multimedia, Tim Kebaktian Ekspresif, Tim KBU, Tim TPK dan komunitas badminton GKI Gejayan Yogyakarta. Terima kasih untuk kesempatan melayani bersama orang-orang dalam komunitas persekutuan dan tim-tim yang luar biasa di gereja yang luar biasa ini. Sebuah suka cita tersendiri bagi saya untuk menjadi bagian didalamnya. Tuhan memberkati pelayanan kita semua.
- Buat temanku dan mentorku Even, Thank you bro sudah bimbing aku dan mau sharing ilmu sama aku, Tuhan Yesus memberkatimu selalu.

Buat seluruh keluarga dan sahabat-sahabat sekalian baik jauh maupun dekat yang selama ini telah mendukung saya dalam menyelesaikan tugas akhir ini, saya ucapkan limpah terima kasih. Tuhan memberkati.

KATA PENGANTAR

Segala Puji, Syukur kepada Tuhan Yang Maha Esa, karena atas perkenananNya, penulis dapat menyelesaikan tugas akhir ini dengan baik.

Tugas akhir ini adalah sebagai syarat penting untuk menyelesaikan tugas-tugas penulis di dalam pendidikannya di STMIK “AMIKOM” Yogyakarta. Tugas akhir ini juga bertujuan untuk membuka wawasan penulis dan siapa saja yang membacanya agar dapat mengetahui dan memahami tentang Gereja Kristen Indonesia dan Cara Membuat Website.

Membuat website merupakan hal yang menyenangkan, disamping itu, hal ini juga sangat menguntungkan karena bisa dijadikan bisnis. Dewasa ini, hampir setiap institusi, perusahaan, produk, atau bahkan atlet dan selebriti mempromosikan sesuatu melalui media internet. Entah itu melalui jejaring sosial ataupun dalam situs-situs atau website pribadinya. Ada begitu bannyak tujuan yang dapat dikembangkan dan itu sangat bermanfaat.

Akan tetapi pembuatan website juga bukan merupakan sesuatu yang gampang. Ada begitu banyak hal yang harus dipelajari agar dapat menghasilkan website yang baik. Menjadikan website bukan hanya sebagai karya ilmiah semata, melainkan juga suatu karya seni. Memberikan sentuhan seni yang menawan melalui sentuhan-sentuhan digital. Dan kesemuannya itu untuk satu tujuan, yakni memberikan sesuatu yang baik bagi setiap orang yang melihatnya.

Melalui tulisan ini, Penulis ingin menyampaikan terima kasih kepada pihak-pihak sebagai berikut :

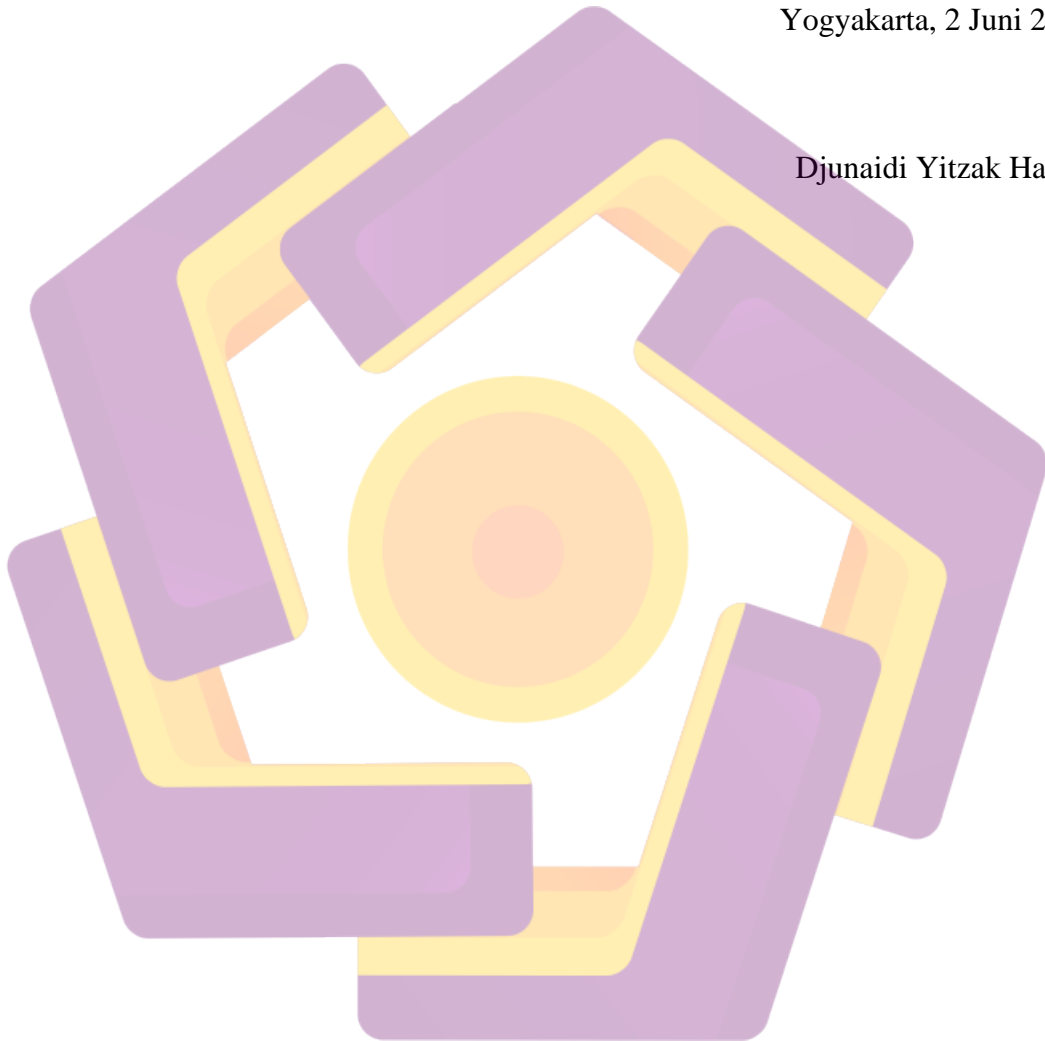
1. Kepada Bapak Prof. Dr. M. Suyanto, MM selaku Ketua STMIK Amikom Yogyakarta.
2. Ibu Krisnawati, S.Si, MT selaku Ketua Jurusan Manajemen Informatika STMIK Amikom Yogyakarta.
3. Bapak Sudarmawan, MT selaku Dosen Pembimbing yang banyak membantu dan membimbing penulis dalam menyelesaikan tugas akhir ini.
4. Bapak dan Ibu Dosen STMIK Amikom Yogyakarta yang telah menjadi pengajar yang baik dalam masa perkuliahan.
5. Kepada Penatua, Majelis, Aktifis dan Jemaat beserta seluruh aktifis dan Pendeta dari GKI Adi Sucipto Yogyakarta yang telah memberi kesempatan kepada penulis untuk melakukan penelitian dan menjadi bagian dalam Tugas Akhir saya.
6. Kepada Penatua, Majelis, Aktifis dan Jemaat beserta seluruh aktifis dan Pendeta GKI Gejayan yang telah menjadi bagian dalam kehidupan pelayanan penulis di Yogyakarta.
7. Kepada Kedua Orang Tua yang terus mendukung, mendoakan dan memotivasi saya dalam segala hal.
8. Kepada semua pihak yang telah membantu, saya ucapkan limpah terima kasih.

Disadari benar bahwa dalam pengerjaan website ini atau dalam penulisan tugas akhir ini, penulis memiliki banyak kekurangan atau belum sempurna dalam mengerjakannya. Baik dari segi penulisan, pembuatan aplikasi dan segala macam aspek yang terkait satu dengan yang lainnya. Oleh karena itu, saran-saran

merupakan suatu cara yang tepat untuk membangun kita agar dapat melakukan yang terbaik. Menjadikan sesuatu lebih berguna, berkembang dan bermanfaat pada waktu sekarang dan di masa yang akan datang.

Yogyakarta, 2 Juni 2014

Djunaidi Yitzak Haiain



DAFTAR ISI

HALAMAN JUDUL.....	ii
HALAMAN PERNYATAAN	iii
HALAMAN MOTTO	vi
HALAMAN PERSEMBAHAN	vii
KATA PENGANTAR	viii
DAFTAR ISI.....	xi
DAFTAR TABEL.....	xvii
DAFTAR GAMBAR	xviii
INTISARI.....	xxiv
ABSTRACT.....	xxv
BAB I PENDAHULUAN.....	1
1.1 Latar Belakang.....	1
1.2 Rumusan Masalah	2
1.3 Batasan Masalah.....	3
1.4 Maksud dan Tujuan Penelitian	3
1.5 Metode Pengumpulan Data	4
1.6 Sistematika Penulisan.....	4
1.7 Jadwal Kegiatan.....	6
BAB II LANDASAN TEORI	7
2.1 Internet.....	7
2.2 World Wide Web (WWW).....	8
2.3 Localhost	8
2.4 Protokol Transfer.....	9
2.5 Uniform Resource Locator (URL)	9
2.5 Flowchart.....	10
2.6 Entity Relationship Diagram (ERD)	12
2.7 Aplikasi dan Bahasa Pemrograman Yang Digunakan.....	13

2.7.1 Xampp.....	13
2.7.2 PHP	14
2.7.3 PHPMyAdmin.....	15
2.7.4 Hyper Text Markup Language (HTML).....	15
2.7.5 Notepad ++.....	17
2.7.5 Adobe Photoshop	18
2.7.6 Corel Draw	19
2.7.7 Web Browser Google Chrome	20
BAB III TINJAUAN UMUM.....	21
3.1 Sejarah Singkat Gereja Kristen Indonesia (GKI).....	21
3.2 Pengakuan Iman GKI	22
3.3 Tata Gereja dan Tata Laksana GKI.....	22
3.4 Lembaga Kepemimpinan Gerejawi.....	23
3.5 Tata Liturgi GKI.....	24
3.6 Logo GKI	24
3.7 Sejarah Singkat GKI Adi Sucipto	25
3.8 Visi GKI Adi Sucipto	27
3.9 Misi dan Strategi GKI Adi Sucipto	28
3.10 Struktur Organisasi/Kepengurusan.....	29
3.11 Analisis SWOT.....	31
3.12 Analisis Kebutuhan Sistem	32
3.12.1 Kebutuhan Non Fungsional	33
3.12.1.1 Analisis Pengguna	33
3.12.2 Kebutuhan Fungsional	35
3.12.2.2 Fitur Website	37
3.12.3 Spesifikasi Hardware	41
3.12.4 Spesifikasi Software.....	42
BAB IV PEMBAHASAN.....	43
4.1 Perancangan Website.....	43
4.2 Tujuan Pembuatan Situs	44

4.3 Flowchart.....	45
4.3.1 Flowchart Halaman Administrator.....	45
4.3.2 Flowchart Insert Notes	46
4.3.3 Flowchart Hapus Notes	47
4.3.4 Flowchart Pembuatan Album.....	48
4.3.5 Flowchart Input Data Foto Pada Album	49
4.3.6 Flowchart Hapus Foto pada	50
4.3.7 Flowchart Hapus Album	51
4.3.8 Flowchart Insert Banner Foto Informasi Website.....	52
4.3.9 Flowchart Edit Banner Foto Informasi Website	53
4.3.10 Flowchart Hapus Banner Foto Informasi Website.....	54
4.3.11 Flowchart Input Kategori Berita	55
4.3.12 Flowchart Edit Kategori Berita	56
4.3.13 Flowchart Hapus Kategori Berita.....	57
4.3.14 Flowchart Input Berita	58
4.3.15 Flowchart Edit Berita	59
4.3.16 Flowchart Hapus Berita	60
4.3.17 Flowchart Input Event.....	61
4.3.18 Flowchart Edit Event.....	62
4.3.19 Flowchart Hapus Event	63
4.3.20 Flowchart Input Informasi Website	64
4.3.21 Flowchart Edit Informasi Website	65
4.3.22 Flowchart Hapus Informasi Website.....	66
4.3.23 Flowchart Polling Website.....	67
4.3.24 Flowchart Input Kerabat Gereja.....	68
4.3.25 Flowchart Edit Kerabat Gereja.....	69
4.3.26 Flowchart Hapus Kerabat Gereja.....	70
4.4 Perancangan Basis Data	71
4.4.1 Entity Relationship Diagram (ERD)	71
4.4.2 Perancangan Tabel	73
4.4.2.1 Tabel Admin.....	73
4.4.2.2 Tabel Album.....	73
4.4.2.3 Tabel Banner	74

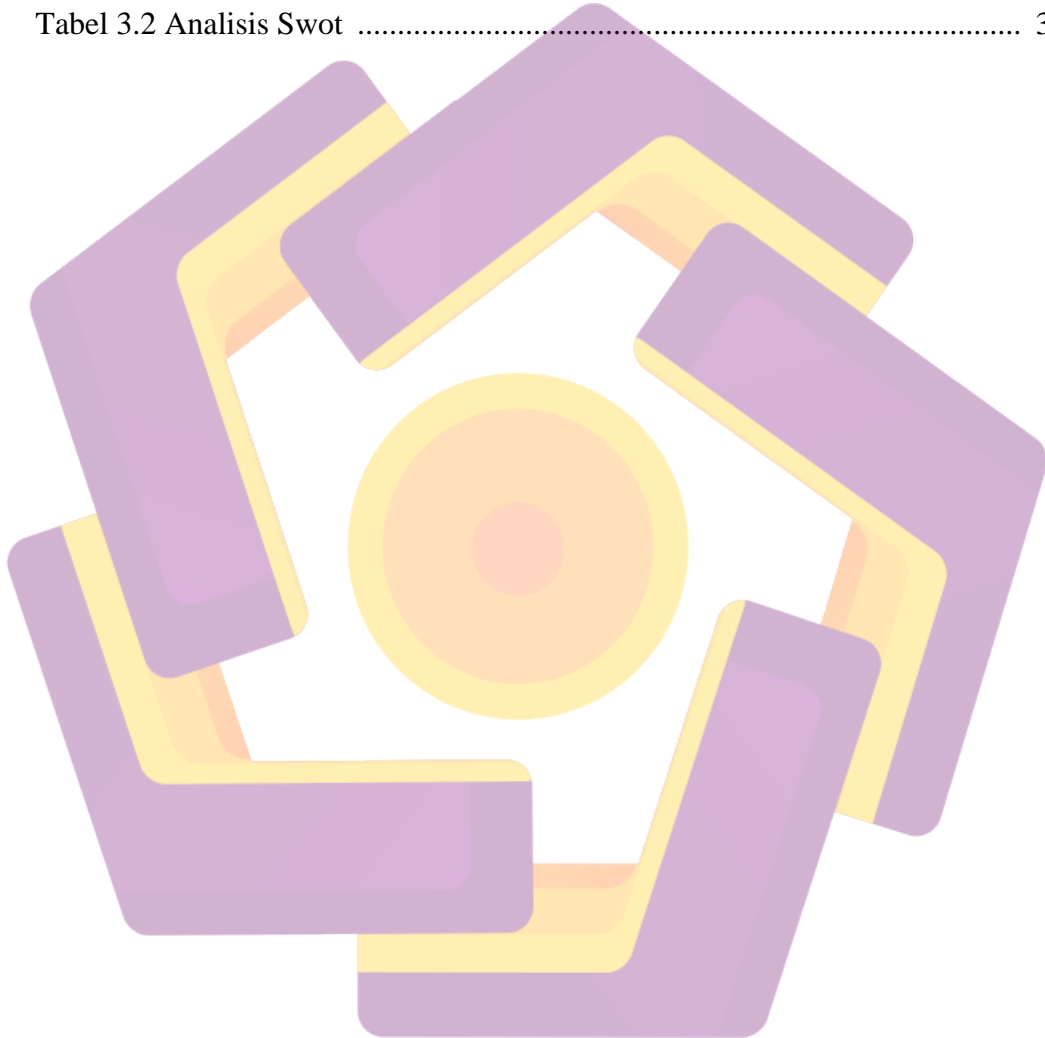
4.4.2.4 Tabel Berita	74
4.4.2.5 Tabel Event.....	75
4.4.2.6 Tabel Gallery	75
4.4.2.7 Tabel Hasil Polling.....	76
4.4.2.8 Tabel History	76
4.4.2.9 Tabel Info	77
4.4.2.10 Tabel Info Web.....	77
4.4.2.11 Tabel Kategori	78
4.4.2.12 Tabel Link	78
4.4.2.13 Tabel Menu Page.....	79
4.4.2.14 Tabel Notes.....	79
4.4.2.15 Tabel Page	80
4.4.2.16 Tabel Polling	80
4.4.2.17 Tabel User	81
4.4.2.18 Tabel Warta	81
4.5 Struktur Link	82
4.6 Rancangan Antar Muka.....	85
4.6.1 Rancangan Login Admin	85
4.6.2 Rancangan Halaman Selamat Datang Admin	85
4.6.3 Rancangan Halaman Home Admin.....	86
4.6.4 Rancangan Halaman Kelola Informasi Personal Admin	86
4.6.5 Rancangan Halaman Kelola Pengaturan Website.....	87
4.6.6 Rancangan Halaman Kelola Notes.....	88
4.6.7 Rancangan Halaman Kelola Admin.....	88
4.6.8 Rancangan Halaman Kelola Page Website.....	89
4.6.9 Rancangan Halaman Kelola Partner Link.....	90
4.6.10 Rancangan Halaman Kelola Berita	91
4.6.11 Rancangan Halaman Kelola Slide Banner Info	92
4.6.12 Rancangan Halaman Kelola Polling Website	93
4.6.13 Rancangan Halaman Kelola Event.....	93
4.6.14 Rancangan Halaman Kelola Gambar dan File Website.....	94
4.6.15 Rancangan Halaman Kelola Informasi Website	94

4.6.16 Rancangan Halaman Kelola Warta Jemaat	95
4.6.17 Rancangan Halaman Kelola User	95
4.6.18 Rancangan Halaman Kelola Album Foto Kegiatan	96
4.7 Rancangan Tampilan Sistem User.....	97
4.7.1 Rancangan Halaman Home.....	97
4.7.2 Rancangan Halaman Contact	98
4.7.3 Rancangan Halaman Donasi Sumbangan Gereja.....	99
4.7.4 Rancangan Halaman Profil	100
4.7.5 Rancangan Halaman Sejarah GKI	101
4.7.6 Rancangan Halaman Visi, Misi dan Strategi GKI Adi Sucipto	102
4.7.7 Rancangan Halaman Gallery.....	103
4.7.8 Rancangan Halaman Jadwal	104
4.7.9 Rancangan Halaman About	105
4.7.10 Rancangan Halaman Member/User	106
4.7.11 Rancangan Halaman Module Informasi Personal User	107
4.7.12 Rancangan Halaman Kelola Pesan Admin	108
4.7.13 Rancangan Modul Kirim Berita User	109
4.7.14 Rancangan Download Warta Jemaat	110
4.7.15 Rancangan Ganti Pasword User.....	111
4.8 Pembahasan Program	112
4.8.1 Tampilan Login Admin.....	112
4.8.2 Tampilan Halaman Selamat Datang Admin	113
4.8.3 Tampilan Halaman Home Admin	114
4.8.4 Tampilan Halaman Kelola Informasi Personal Admin.....	115
4.8.5 Tampilan Halaman Kelola Pengaturan Website	117
4.8.6 Tampilan Halaman Kelola Notes	118
4.8.7 Tampilan Halaman Kelola Admin	119
4.8.8 Tampilan Halaman Kelola Page Website	120
4.8.9 Tampilan Halaman Kelola Partner Link	121
4.8.10 Tampilan Halaman Kelola Berita.....	122
4.8.11 Tampilan Halaman Kelola Banner Info Website	123
4.8.12 Tampilan Halaman Kelola Polling Website.....	124
4.8.13 Tampilan Halaman Kelola Data Event Acara Gereja	125
4.8.14 Tampilan Halaman Kelola Gambar dan File	126

4.8.15 Tampilan Halaman Kelola Informasi Website.....	127
4.8.16 Tampilan Halaman Kelola Warta Jemaat	128
4.8.17 Tampilan Halaman Kelola User.....	129
4.8.18 Tampilan Halaman Kelola Album Foto.....	130
4.8 Tampilan Umum Website.....	131
4.8.1 Tampilan Header.....	131
4.8.2 Tampilan Sidebar	132
4.8.3 Tampilan Footer	133
4.8.4 Tampilan Arsip Berita.....	134
4.8.5 Tampilan Halaman Home	135
4.8.6 Tampilan Halaman Contact.....	136
4.8.7 Tampilan Halaman Donasi Sumbangan Gereja.....	137
4.8.8 Tampilan Halaman Profil.....	138
4.8.9 Tampilan Halaman Sejarah GKI.....	139
4.8.10 Tampilan Halaman Visi dan Misi GKI Adi Sucipto.....	140
4.8.11 Tampilan Halaman Gallery	141
4.8.12 Tampilan Halaman Jadwal.....	142
4.8.13 Tampilan Halaman About.....	143
4.8.14 Tampilan Halaman Member/User.....	144
4.8.15 Tampilan Halaman Module Informasi Personal User.....	145
4.8.16 Tampilan Halaman Module Kelola Pesan Admin	146
4.8.17 Tampilan Halaman Kirim Berita.....	148
4.8.18 Tampilan Halaman Download Warta Jemaat	149
4.8.19 Tampilan Halaman Ganti Password User	150
BAB V PENUTUP	153
5.1 Kesimpulan.....	153
5.2 Saran	154
DAFTAR PUSTAKA	155

DAFTAR TABEL

Tabel 1.1 Jadwal Kegiatan	6
Tabel 2.1 Simbol Flowchart Sistem	11
Tabel 2.2 Komponen ERD	13
Tabel 3.2 Analisis Swot	33



DAFTAR GAMBAR

Gambar 2.1 Lembar Kerja Xampp	14
Gambar 2.2 Lembar Kerja Notepad ++	17
Gambar 2.3 Lembar Kerja Adobe Photoshop	18
Gambar 2.4 Lembar Kerja Corel Draw	19
Gambar 2.5 Lembar Kerja Google Chrome	20
Gambar 3.1 Logo Gereja Kristen Indonesia (GKI)	25
Gambar 3.2 Struktur Organisasi Kepengurusan	30
Gambar 4.1 Flowchart Halaman Administrator	45
Gambar 4.2 Flowchart Insert Notes	46
Gambar 4.3 Flowchart Hapus Data Notes	47
Gambar 4.4 Flowchart Pembuatan Data Album	48
Gambar 4.5 Flowchart Insert Foto Pada Album	49
Gambar 4.6 Flowchart Hapus Foto Pada Album	50
Gambar 4.7 Flowchart Hapus Album	51
Gambar 4.8 Flowchart Insert Banner Foto Informasi	52
Gambar 4.9 Flowchart Edit Banner Foto Informasi	53
Gambar 4.10 Flowchart Hapus Banner Foto Informasi	54
Gambar 4.11 Flowchart Input Kategori Berita	55
Gambar 4.12 Flowchart Edit Kategori Berita	56
Gambar 4.13 Flowchart Hapus Kategori Berita	57
Gambar 4.14 Flowchart Input Berita	58
Gambar 4.15 Flowchart Edit Berita	59

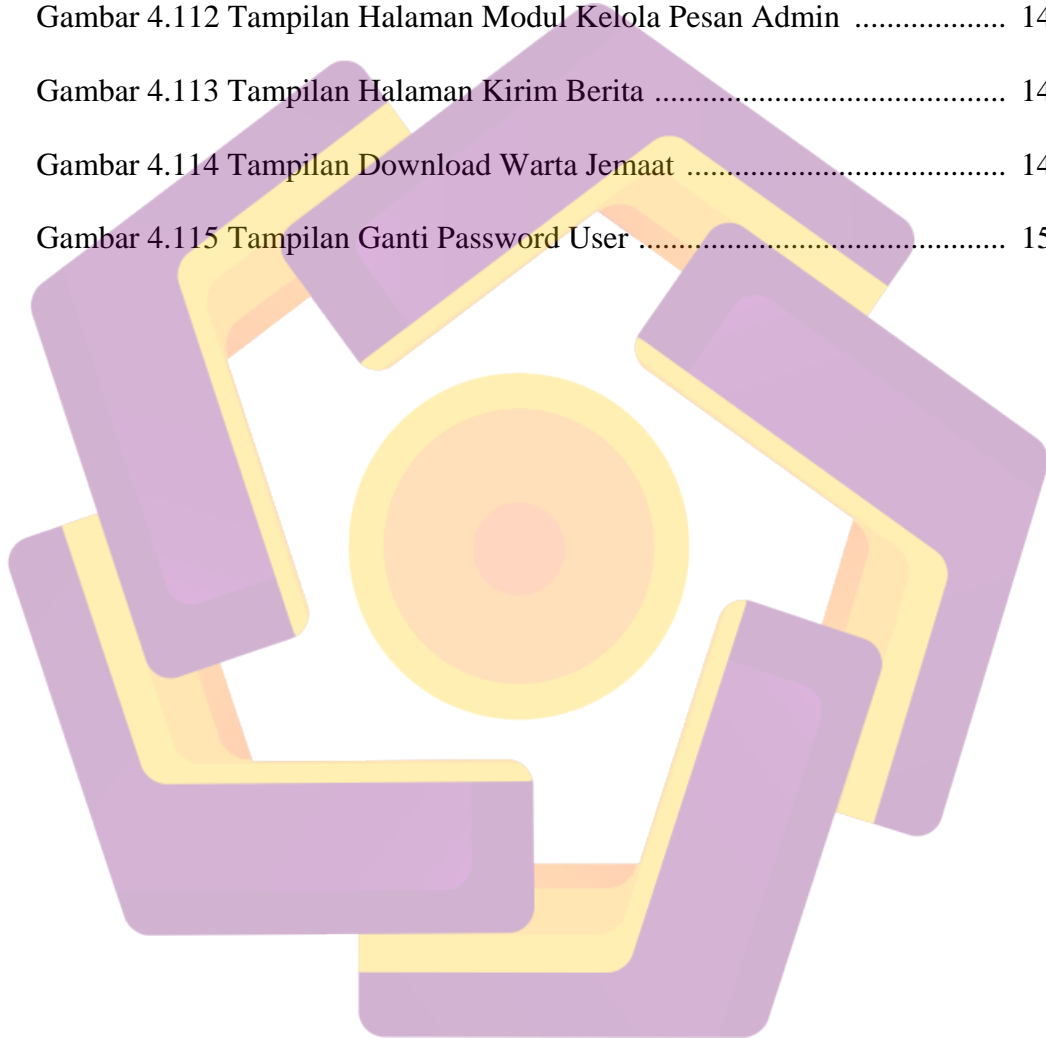
Gambar 4.16 Flowchart Hapus Berita	60
Gambar 4.17 Flowchart Input Event	61
Gambar 4.18 Flowchart Edit Event	62
Gambar 4.19 Flowchart Hapus Event	63
Gambar 4.20 Flowchart Input Informasi Website	64
Gambar 4.21 Flowchart Edit Informasi Website	65
Gambar 4.22 Flowchart Hapus Informasi Website	66
Gambar 4.23 Flowchart Polling Website	67
Gambar 4.24 Flowchart Input Kerabat Gereja	68
Gambar 4.25 Flowchart Edit Kerabat Gereja	69
Gambar 4.26 Flowchart Hapus Kerabat Gereja	70
Gambar 4.27 Entity Relationship Diagram Website	71
Gambar 4.28 Tabel Admin	73
Gambar 4.29 Tabel Album	73
Gambar 4.30 Tabel Banner	74
Gambar 4.31 Tabel Berita	74
Gambar 4.32 Tabel Event	75
Gambar 4.33 Tabel Gallery	75
Gambar 4.34 Tabel Hasil Polling	76
Gambar 4.35 Tabel History	76
Gambar 4.36 Tabel Info	77
Gambar 4.37 Tabel Info Web	77
Gambar 4.38 Tabel Kategori	78

Gambar 4.39 Tabel Link	78
Gambar 4.40 Tabel Menu Page	79
Gambar 4.41 Tabel Notes	79
Gambar 4.42 Tabel Page	80
Gambar 4.43 Tabel Polling	80
Gambar 4.44 Tabel User	81
Gambar 4.45 Tabel Warta	81
Gambar 4.46 Rancangan Tampilan Login Admin	85
Gambar 4.47 Rancangan Halaman Selamat Datang Admin	85
Gambar 4.48 Rancangan Halaman Home Admin	86
Gambar 4.49 Rancangan Halaman Kelola Info Admin	86
Gambar 4.50 Rancangan Halaman Kelola Pengaturan Website	87
Gambar 4.51 Rancangan Halaman Kelola Notes	88
Gambar 4.52 Rancangan Halaman Kelola Admin	88
Gambar 4.53 Rancangan Halaman Kelola Page Website	89
Gambar 4.54 Rancangan Halaman Kelola Partner Link	90
Gambar 4.55 Rancangan Halaman Kelola Berita	91
Gambar 4.56 Rancangan Halaman Kelola Slide Banner Info	92
Gambar 4.57 Rancangan Halaman Kelola Polling Website	93
Gambar 4.58 Rancangan Halaman Kelola Event	93
Gambar 4.59 Rancangan Halaman Kelola Gambar dan File	94
Gambar 4.60 Rancangan Halaman Kelola Informasi Website	94
Gambar 4.61 Rancangan Halaman Kelola Warta Jemaat	95

Gambar 4.62 Rancangan Halaman Kelola User	95
Gambar 4.63 Rancangan Halaman Kelola Album Foto	96
Gambar 4.64 Rancangan Halaman Home	97
Gambar 4.65 Rancangan Halaman Contact	98
Gambar 4.66 Rancangan Halaman Donasi Sumbangan Gereja	99
Gambar 4.67 Rancangan Halaman Profil	100
Gambar 4.68 Rancangan Halaman Sejarah GKI	101
Gambar 4.69 Rancangan Halaman Visi, Misi dan Strategi	102
Gambar 4.70 Rancangan Halaman Gallery	103
Gambar 4.71 Rancangan Halaman Jadwal	104
Gambar 4.72 Rancangan Halaman About	105
Gambar 4.73 Rancangan Halaman Member/User	106
Gambar 4.74 Rancangan Modul Informasi Personal User	107
Gambar 4.75 Rancangan Kelola Pesan Admin	108
Gambar 4.76 Rancangan Modul Kirim Berita User	109
Gambar 4.77 Rancangan Download Warta Jemaat	110
Gambar 4.78 Rancangan Ganti Password User	111
Gambar 4.79 Tampilan Login Admin	112
Gambar 4.80 Tampilan Halaman Selamat Datang Admin	113
Gambar 4.81 Tampilan Halaman Home Admin	114
Gambar 4.82 Tampilan Halaman Kelola Informasi Personal Admin	115
Gambar 4.83 Tampilan Halaman Kelola Pengaturan Website	117
Gambar 4.84 Tampilan Halaman Kelola Notes	118

Gambar 4.85 Tampilan Halaman Kelola Admin	119
Gambar 4.86 Tampilan Halaman Kelola Page Website	120
Gambar 4.87 Tampilan Halaman Kelola Partner Link	121
Gambar 4.88 Tampilan Halaman Kelola Berita	122
Gambar 4.89 Tampilan Halaman Kelola Banner Info Website	123
Gambar 4.90 Tampilan Halaman Kelola Polling Website	124
Gambar 4.91 Tampilan Halaman Kelola Data Event	125
Gambar 4.92 Tampilan Halaman Kelola Gambar dan File	126
Gambar 4.93 Tampilan Halaman Kelola Informasi Website	127
Gambar 4.94 Tampilan Halaman Kelola Warta Jemaat	128
Gambar 4.95 Tampilan Halaman Kelola User	129
Gambar 4.96 Tampilan Halaman Kelola Album Kegiatan	130
Gambar 4.97 Tampilan Header Website	131
Gambar 4.98 Tampilan Sidebar	132
Gambar 4.99 Tampilan Footer	133
Gambar 4.100 Tampilan Arsip Berita	134
Gambar 4.101 Halaman Home	135
Gambar 4.102 Halaman Contact	136
Gambar 4.103 Halaman Donasi Sumbangan Gereja	137
Gambar 4.104 Tampilan Halaman Profil	138
Gambar 4.105 Tampilan Halaman Sejarah GKI	139
Gambar 4.106 Tampilan Halaman Visi dan Misi Gereja	140
Gambar 4.107 Tampilan Halaman Gallery	141

Gambar 4.108 Tampilan Halaman Jadwal	142
Gambar 4.109 Tampilan Halaman About	143
Gambar 4.110 Tampilan Halaman Member/User	144
Gambar 4.111 Tampilan Halaman Modul Informasi Personal User	145
Gambar 4.112 Tampilan Halaman Modul Kelola Pesan Admin	146
Gambar 4.113 Tampilan Halaman Kirim Berita	148
Gambar 4.114 Tampilan Download Warta Jemaat	149
Gambar 4.115 Tampilan Ganti Password User	150



INTISARI

Informasi adalah salah satu hal yang paling penting dari waktu hidup kita. Orang-orang pada saat ini memiliki era dan gaya baru dalam melakukan akses informasi. Saat ini, ketika orang membutuhkan beberapa berita atau informasi, mereka tidak perlu lagi pergi jauh untuk menemukannya. Mereka hanya perlu duduk dan menggunakan laptop atau ponsel mereka untuk mengakses informasi. Berkaitan dengan berita, iklan dan tentang apapun yang kita gunakan dapat kita temukan. Kita bisa menemukan di internet. Hal ini sangat berguna.

Kita dapat mengakses informasi dengan menggunakan teknologi internet. Kita dapat mengakses situs web ribu dan blog di internet. Segala sesuatu yang kita perlu tahu kita bisa ditemukan di internet.

Menyadari fakta bahwa informasi itu penting dan internet yang sangat berguna, saya mengambil kesempatan ini untuk membuat tugas akhir saya untuk membuat Website untuk gereja saya. Dengan mengambil judul "Membuat Website sebagai sarana Pengenalan GKI Adisucipto Yogyakarta". Menggunakan bahasa pemrograman php dan mysql untuk database. Harapannya adalah semoga ini dapat bermanfaat bagi jemaat sekalian disana.

Kata kunci: Membuat Website, menggunakan bahasa pemrograman php dan mysql.

ABSTRACT

Information is the one of the most important thing of our life time. People who lives now have a new era and new style of information access. This time, when people need some news or information, they didn't need to go to far to find them. They just need to sit down and using their laptop or they mobile phone to make access to the information. About news, advertisement and about everything we used to find. We can found out at the internet. Very usefull.

We can access the information now by using the internet technology. We can access a thousand website and blog at the internet. Everything we need to know we can found on the internet.

I realize the fact that the information was important and the internet was very usefull, so I take the chance to make my final project to make a Website for my church. I took the title "Creating Website as a means of Introduction of GKI AdiSucipto Yogyakarta". Using php language program and mysql for database. I hope this can be helpful for them.

Keywords: *Creating Website, using php language program and mysql.*