


**PERANCANGAN DAN PEMBUATAN TOKO ONLINE**

**PADA BEJO COMPUTER YOGYAKARTA**

**SKRIPSI**



disusun oleh

**Depri Kustiawan**


**10.12.4750**

**JURUSAN SISTEM INFORMASI  
SEKOLAH TINGGI MANAJEMEN INFORMATIKA DAN KOMPUTER  
AMIKOM YOGYAKARTA  
YOGYAKARTA  
2015**

**PERANCANGAN DAN PEMBUATAN TOKO ONLINE  
PADA BEJO COMPUTER YOGYAKARTA**

**SKRIPSI**

untuk memenuhi sebagian persyaratan  
mencapai derajat sarjana S1  
pada jurusan Sistem Informasi



disusun oleh

**Depri Kustiawan**

**10.12.4750**

**JURUSAN SISTEM INFORMASI  
SEKOLAH TINGGI MANAJEMEN INFORMATIKA DAN KOMPUTER  
AMIKOM YOGYAKARTA  
YOGYAKARTA  
2015**

**PERSETUJUAN**

**SKRIPSI**

**PERANCANGAN DAN PEMBUATAN TOKO ONLINE**

**PADA BEJO COMPUTER YOGYAKARTA**

**Yang dipersiapkan dan disusun oleh**

**DEPRI KUSTIAWAN**

**10.12.4750**

**Telah disetujui oleh Dosen Pembimbing Skripsi  
Pada tanggal 02 Desember 2014**

**Dosen Pembimbing,**



**M. Rasyanto Arief, MT**  
**NIK. 190302098**

# PENGESAHAN

## SKRIPSI

### PERANCANGAN DAN PEMBUATAN TOKO ONLINE PADA BEJO COMPUTER YOGYAKARTA

Yang dipersiapkan dan disusun oleh

**DEPRI KUSTIAWAN**

**10.12.4750**

telah dipertahankan di depan Dewan Penguji  
pada tanggal 25 Februari 2015

#### Susunan Dewan Penguji

**Nama Penguji**

**M. Rudyanto Arief, MT**  
NIK. 190302098

**Doni Ariyus, M.Kom**  
NIK. 190302128

**Windha Mega Pradnya D, M.Kom**  
NIK. 190302185

**Tanda Tangan**



Skripsi ini telah diterima sebagai salah satu persyaratan  
Untuk memperoleh gelar Sarjana Komputer  
Tanggal 20 Maret 2015

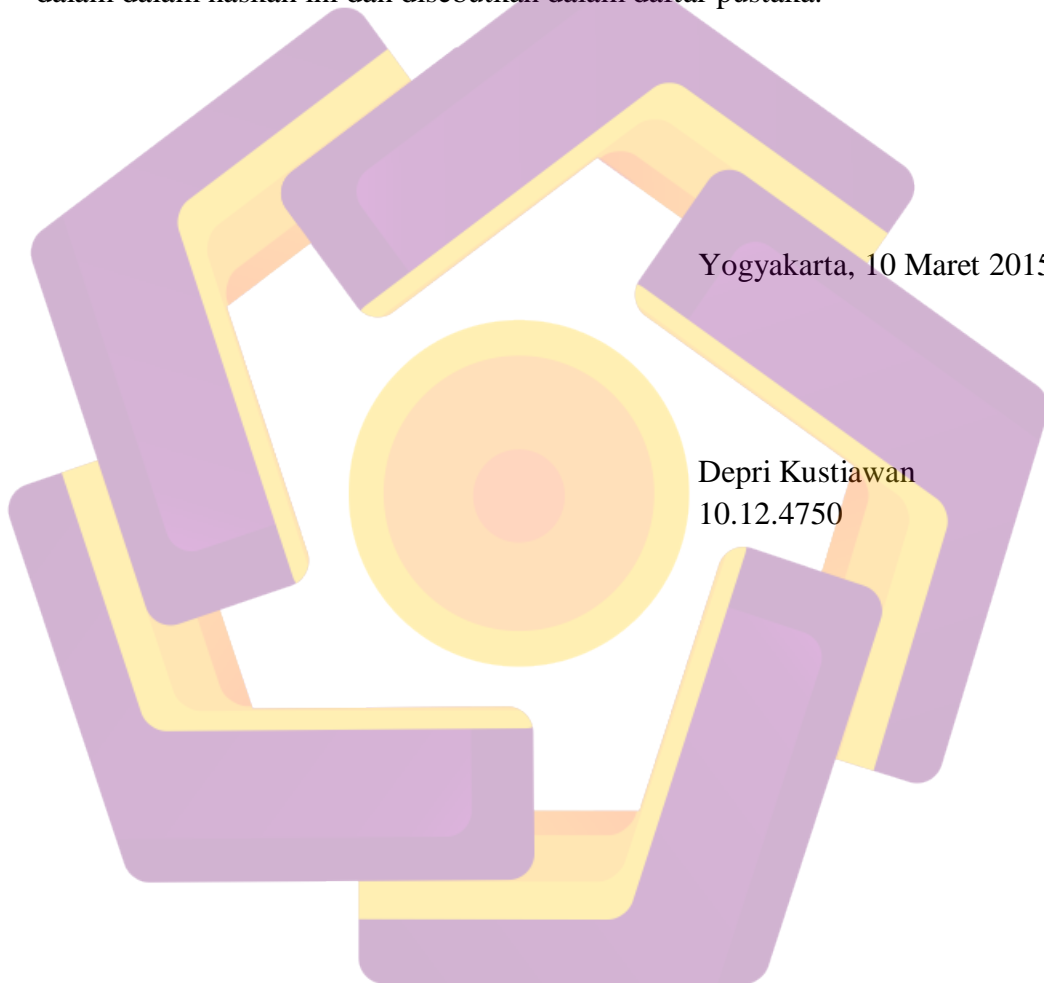
**KEPUA STMIK AMIKOM YOGYAKARTA**



**Prof. Dr. M. Suyanto, M.M.**  
NIK. 190302001

## **PERNYATAAN**

Saya yang bertanda tangan dibawah ini menyatakan bahwa, skripsi ini merupakan karya saya sendiri (ASLI), dan isi dalam skripsi ini tidak terdapat karya yang pernah di ajukan oleh orang lain atau kelompok lain untuk memperoleh gelar akademisi di suatu institusi Pendidikan, dan sepanjang pengetahuan saya juga tidak terdapat karya atau pendapat yang pernah ditulis atau diterbitkan oleh orang lain atau kelompok lain, kecuali yang secara tertulis diacu dalam dalam naskah ini dan disebutkan dalam daftar pustaka.



Yogyakarta, 10 Maret 2015

Depri Kustiawan  
10.12.4750

## **MOTTO**

“kerjakanlah hal yang bermanfaat untuk diri sendiri dan orang lain, karena hidup hanyalah sekali. Ingat hanya pada ALLAH SWT apapun dan di manapun kita berada kepada Dia-lah tempat meminta dan memohon”

**-Depri Kustiawan-**



## PERSEMBAHAN

1. Allah SWT, yang telah memberikan kemudahan, kelancaran dan petunjuk dalam menyelesaikan skripsi ini.
2. Untuk Bapak, Ibu dan adek-adekku yang selalu memberi semangat, doa, dan dukungan kepada saya.
3. Untuk R Herman Sudarmadji dan keluarga besar KLAYAPAN yang bersedia memberikan bantuan dalam pembuatan skripsi ini.
4. Untuk teman-teman Sistem Informasi 05 2010, yang berkenan berjuan bersama di AMIKOM.
5. Untuk Bapak M. Rudyanto Arief, MT yang telah bersabar membimbing saya dan selalu memberikan masukan, saran dan kritik yang membangun dalam pembuatan skripsi.
6. Segenap pihak dari Bejo Computer yang telah sudi memberikan ijinnya menjadi objek dari penelitian ini.
7. Terakhir saya ucapkan banyak terimakasih kepada semua dosen STMIK AMIKOM YOGYAKARTA atas ilmu yang sudah diberikan kepada saya.

## KATA PENGANTAR

Puji syukur kehadiran Allah SWT yang telah melimpahkan rahmat-Nya, sehingga penulis dapat menyelesaikan seluruh rangkaian Skripsi dengan lancar.

Skripsi dengan judul Perancangan dan Pembuatan Toko Online Pada Bejo Computer Yogyakarta merupakan salah satu persyaratan untuk menyelesaikan program studi Strata 1 dalam bidang Sistem Informasi di STMIK “AMIKOM” Yogyakarta.

Penulis menyadari bahwa penulisan laporan skripsi ini jauh dari kesempurnaan. Namun terlepas dari hal tersebut penulis ingin mengucapkan trimakasih sebanyak-banyaknya kepada beberapa pihak terkait dengan penyelesaian tugas akhir ini :

1. Bapak Prof. Dr. M. Suyanto, MM, selaku ketua STMIK AMIKOM Yogyakarta.
2. Bapak M. Rudyanto Arief, MT, selaku dosen pembimbing yang selalu sabar membimbing dan memberikan masukan, sehingga laporan skripsi ini dapat terselesaikan.
3. Bapak/Ibu dosen STMIK AMIKOM, selaku pengajar selama perkuliahan, telah memberikan motivasi serta ilmu yang melimpah kepada saya.
4. Sahabat yang selalu menemani dan bersedia melangkah bersama dalam setiap kesusahan.

Yogyakarta, 20 Maret 2015

Depri Kustiawan  
10.12.4750



## DAFTAR ISI

<b>HALAMAN JUDUL</b> .....	ii
<b>HALAMAN PERSETUJUAN</b> .....	iii
<b>HALAMAN PENGESAHAN</b> .....	iv
<b>HALAMAN PERNYATAAN</b> .....	v
<b>HALAMAN MOTTO</b> .....	vi
<b>HALAMAN PERSEMBAHAN</b> .....	vii
<b>KATA PENGANTAR</b> .....	viii
<b>DAFTAR ISI</b> .....	ix
<b>DAFTAR TABEL</b> .....	xiii
<b>DAFTAR GAMBAR</b> .....	xv
<b>INTISARI</b> .....	xx
<b>ABSTRACT</b> .....	xxi
<b>BAB I PENDAHULUAN</b> .....	1
1.1 Latar Belakang Masalah .....	1
1.2 Rumusan Masalah .....	2
1.3 Batasan Masalah .....	3
1.4 Tujuan Penelitian .....	4
1.5 Manfaat Penelitian .....	4
1.6 Metode Pengumpulan Data .....	5
1.7 Sistematika Penulisan .....	5
<b>BAB II LANDASAN TEORI</b> .....	7
2.1 Konsep Dasar Sistem .....	7
2.1.1 Pengertian Sistem .....	7
2.1.2 Analisis Sistem.....	7
2.1.3 SDLC ( <i>System Devrlopment Llife Cycle</i> ).....	9
2.1.4 Analisis SWOT .....	10
2.2 Konsep Dasar Informasi .....	12
2.2.1 Pengertian Informasi .....	12
2.2.2 Siklus Informasi .....	12

2.2.3	Kualitas Informasi .....	13
2.3	Pengertian Sistem Informasi .....	14
2.3.1	Komponen Sistem Informasi .....	14
2.3.2	CBIS ( <i>Computer Based Information System</i> ) .....	15
2.4	Toko Online.....	16
2.5	E-commerce .....	17
2.6	Konsep Dasar Promosi .....	20
2.6.1	Definisi Promosi .....	20
2.6.2	Tujuan Promosi .....	21
2.7	Pengertian Internet .....	22
2.7.1	Manfaat Internet .....	23
2.7.2	Fasilitas Internet .....	24
2.7.3	Pengertian Domain .....	25
2.7.4	Pengertian Hosting .....	26
2.8	Pemrograman Web .....	27
2.8.1	Client Side Scripting .....	27
2.8.2	CSS ( <i>Cascading Style Sheet</i> ) .....	28
2.8.3	JavaScript .....	29
2.8.4	HTML ( <i>Hyper Text Markup Language</i> ) .....	32
2.9	Server Side Scripting .....	33
2.9.1	PHP ( <i>Hypertext Preprocessor</i> ).....	34
2.10	Konsep Pemodelan Sistem.....	34
2.10.1	Flowchart (Fisik).....	35
2.10.2	Context Diagram .....	37
2.10.3	Data Flow Diagram .....	37
2.11	Konsep Basis Data .....	39
2.11.1	Pengertian Basis Data .....	39
2.11.2	Normalisasi .....	39
2.11.3	ERD ( <i>Entity Relationship Diagram</i> ) .....	41
2.12	Software-Software yang Digunakan .....	43
2.12.1	Apache (Versi 2.2.11) .....	43

2.12.2 Perangkat Lunak Database MySQL (Versi 5.1.33) .....	45
2.12.3 Adobe Photoshop CS.5 .....	46
2.12.4 Notepad++ .....	46
2.12.5 Mozilla .....	50
<b>BAB III ANALIS DAN RANCANGAN .....</b>	<b>51</b>
3.1 Gambaran Umum .....	51
3.1.1 Profil Usaha Bejo Computer Yogyakarta .....	51
3.1.2 Lokasi .....	52
3.1.3 Visi dan Misi .....	52
3.2 Analisis Sistem .....	52
3.2.1 Analisis Kelemahan Sistem .....	52
3.2.1.1 Definisi Masalah .....	52
3.2.1.2 Analisis SWOT .....	53
3.2.2 Analisis Kebutuhan Sistem .....	60
3.2.2.1 Analisis Kebutuhan Sistem Fungsional .....	60
3.2.2.2 Analisi Kebutuhan Sistem Non Fungsional .....	61
3.2.3 Analisis Kelayakan Sistem .....	66
3.2.3.1 Analisis Kelayakan Teknologi .....	66
3.2.3.2 Analisis Kelayakan Oprasional .....	66
3.2.3.3 Analisis Kelayakan Hukum .....	66
3.2.3.4 Kelayakan Ekonomi .....	66
3.2.3.5 Kelayakan Oprasional .....	67
3.3 Perancangan sistem .....	68
3.3.1 Perancangan Pemodelan Proses.....	68
3.3.2 Flowchart .....	68
3.3.3 DFD ( <i>Data Flow Diagram</i> ) .....	70
3.4 Perancangan Basis Data .....	82
3.4.1 Normalisasi .....	82
3.4.2 Relasi Antar Tabel .....	87
3.4.3 Perancangan Antar Muka ( <i>Interface</i> ) .....	87
3.4.4 Antarmuka ( <i>interface</i> ) Perancangan Database .....	88

3.4.5	Antarmuka ( <i>Interface</i> ) User (Konsumen) .....	94
3.4.6	Antarmuka ( <i>Interface</i> ) Pengunjung Publik .....	96
3.4.7	Antarmuka ( <i>Interface</i> ) Administrator .....	100
<b>BAB IV IMPLEMENTASI DAN PEMBAHASAN .....</b>		<b>112</b>
4.1	Implementasi Sistem .....	112
4.1.1	Pemrograman .....	112
4.1.1.1	Pembuatan <i>Database</i> dan Tabel .....	112
4.1.2	Implementasi Perancangan Form .....	119
4.2	Uji Coba Sistem .....	121
4.2.1	Black Box Testing .....	121
4.2.2	Pengujian <i>Compatibilitas</i> di <i>Browser</i> .....	128
4.3	Manual Instalasi .....	131
4.4	Manual Program .....	132
4.4.1	Halaman Utama Pengunjung .....	132
4.4.2	Halaman Utama Kustomer .....	139
4.4.3	Halaman Administrator .....	140
4.4.4	Hak Akses dan Fiturnya .....	145
4.5	Mekanisme Upload .....	146
4.5.1	Web Hosting dan Domain .....	146
4.5.2	Mekanisme Upload Database .....	149
4.5.3	Mekanisme Upload dengan FTP Cpanel .....	150
4.6	Pemeliharaan Sistem .....	150
<b>BAB V PENUTUP .....</b>		<b>152</b>
5.1	Kesimpulan .....	152
5.2	Saran .....	152
<b>Daftar Pustaka .....</b>		<b>154</b>

## DAFTAR TABEL

Tabel 3.1	Kombinasi Strategi Matrik SWOT .....	59
Tabel 3.2	Kebutuhan Perangkat Keras .....	62
Tabel 3.3	Pengadaan Perangkat Keras .....	64
Tabel 3.4	Biaya dan manfaat pembangunan sistem baru .....	67
Tabel 3.5	Bentuk Tidak Normal .....	82
Tabel 3.6	Bentuk Normal Pertama .....	83
Tabel 3.7	Bentuk Normal Kedua .....	85
Tabel 3.8	Bentuk Normal Ketiga .....	86
Tabel 3.9	Rancangan Tabel Admin .....	88
Tabel 3.10	Rancangan Tabel Bank .....	88
Tabel 3.11	Rancangan Tabel Banner .....	89
Tabel 3.12	Rancangan Tabel Brand .....	89
Tabel 3.13	Rancangan Tabel Costumer Service .....	90
Tabel 3.14	Rancangan Tabel Hal (halaman) .....	90
Tabel 3.15	Rancangan Tabel Jasakirim .....	90
Tabel 3.16	Rancangan Tabel Kategori .....	91
Tabel 3.17	Rancangan Tabel Konfirmasi .....	91
Tabel 3.18	Rancangan Tabel Kota .....	92
Tabel 3.19	Rancangan Tabel Kustomer .....	92
Tabel 3.20	Rancangan Tabel Orders .....	92
Tabel 3.21	Rancangan Tabel Ordersdetail .....	93
Tabel 3.22	Rancangan Tabel Orderstemp .....	93
Tabel 3.23	Rancangan Tabel Produk .....	93
Tabel 3.24	Rancangan Tabel Subkategori .....	94
Tabel 4.1	Hasil Pengujian Terhadap Input Data .....	123
Tabel 4.2	Hasil Pengujian Terhadap Edit Data .....	124
Tabel 4.3	Hasil Pengujian Terhadap Hapus Data .....	125
Tabel 4.4	Hasil Pengujian Terhadap Output Data .....	126
Tabel 4.5	Hasil Pengujian Terhadap Sistem .....	127

Tabel 4.6	Uji coba menu admin .....	128
Tabel 4.7	Hak Akses dan Fiturnya .....	145



## DAFTAR GAMBAR

	<b>Halaman</b>
Gambar 2.1 Diagram SDLC .....	9
Gambar 2.2 Siklus Informasi .....	13
Gambar 2.3 Simbol input atau output .....	35
Gambar 2.4 Simbol pemasukan .....	36
Gambar 2.5 Simbol card reader .....	36
Gambar 2.6 Simbol proses computer .....	36
Gambar 2.7 Simbol proses manual .....	36
Gambar 2.8 Simbol arah data .....	36
Gambar 2.9 Simbol pada halaman yang sama .....	36
Gambar 2.10 Simbol Sambungan pada halaman yang berbeda .....	37
Gambar 2.11 Simbol penyimpanan .....	37
Gambar 2.12 Gambar External Entity .....	38
Gambar 2.13 Simbol Pros .....	38
Gambar 2.14 Simbol Data Flow .....	38
Gambar 2.15 Simbol Data Store .....	38
Gambar 2.16 Simbol Entiti .....	41
Gambar 2.17 Simbol Atribut .....	42
Gambar 2.18 Simbol Hubungan / Relasi .....	42
Gambar 2.19 Simbol Penghubung Antar Relasi .....	43
Gambar 3.1 Flowchart Sistem Penjualan E-commerce Bejo Computer Yogyakarta .....	69
Gambar 3.2 Diagram Konteks Sistem Penjualan Bejo Computer Yogyakarta .....	70
Gambar 3.3 DFD Level 1 Sistem Penjualan Bejo Computer Yogyakarta.	71
Gambar 3.4 DFD Level 2 Proses Pendaftaran Kustomer .....	72
Gambar 3.5 DFD Level 2 Proses Login .....	72

Gambar 3.6	DFD Level 2 Proses Pengolahan Data Akun .....	73
Gambar 3.7	DFD Level 2 Proses Pengolahan Data .....	74
Gambar 3.8	DFD Level 2 Proses Cari Produk .....	75
Gambar 3.9	DFD Level 2 Proses Order .....	76
Gambar 3.10	DFD Level 2 Proses Konfirmasi .....	76
Gambar 3.11	DFD Level 3 Proses Kategori .....	77
Gambar 3.12	DFD Level 3 Proses Produk .....	77
Gambar 3.13	DFD Level 3 Proses Bank .....	78
Gambar 3.14	DFD Level 3 Proses Jasa Kirim .....	78
Gambar 3.15	DFD Level 3 Proses Kota .....	79
Gambar 3.16	DFD Level 3 Proses Halaman .....	79
Gambar 3.17	DFD Level 3 Proses Brand .....	80
Gambar 3.18	DFD Level 3 Proses Order .....	80
Gambar 3.19	DFD Level 3 Proses Banner .....	81
Gambar 3.20	DFD Level 3 Proses Konfirmasi .....	81
Gambar 3.21	Relasi Antar Tabel .....	87
Gambar 3.22	Rancangan Halaman Home User (Konsumen).....	95
Gambar 3.23	Menu Keranjang Belanja.....	96
Gambar 3.24	Menu Registrasi .....	97
Gambar 3.25	Menu Login Member .....	97
Gambar 3.26	Menu Kategori Produk .....	98
Gambar 3.27	Pencarian Produk .....	98
Gambar 3.28	History Transaksi (Order) .....	99
Gambar 3.29	Detail Order/Pemesanan   Kode Order .....	99
Gambar 3.30	Form Konfirmasi Pemesanan .....	100
Gambar 3.31	Form Login Admin .....	100
Gambar 3.32	Rancangan Halaman Home Admin .....	101
Gambar 3.33	Menu Daftar Produk .....	101
Gambar 3.34	Menu Tambah Produk .....	102
Gambar 3.35	Halaman Kategori Produk .....	102
Gambar 3.36	Menu Tambah Kategori Produk .....	103



Gambar 3.37	Menu Daftar Sub Kategori .....	103
Gambar 3.38	Menu Tambah Sub Kategori .....	103
Gambar 3.39	Menu Order Masuk .....	104
Gambar 3.40	Laporan Transaksi Hari Ini .....	104
Gambar 3.41	Laporan Print Out Transaksi Hari Ini .....	104
Gambar 3.42	Laporan Per Periode .....	105
Gambar 3.43	Laporan Print Out Per Periode .....	105
Gambar 3.44	Layout Laporan Penjualan .....	105
Gambar 3.45	Menu Jasa Pengiriman .....	106
Gambar 3.46	Menu Tambah Jasa Pengiriman .....	106
Gambar 3.47	Menu Biaya Pengiriman .....	106
Gambar 3.48	Menu Tambah Ongkos Pengiriman .....	107
Gambar 3.49	Menu Halaman .....	107
Gambar 3.50	Menu Tambah Halaman .....	107
Gambar 3.51	Menu Data Pelanggan .....	108
Gambar 3.52	Menu Print Out Data Kustomer .....	108
Gambar 3.53	Menu Data Customer Service .....	108
Gambar 3.54	Menu Input Jasa Pengiriman .....	109
Gambar 3.55	Menu Banner .....	109
Gambar 3.56	Menu Tambah Banner .....	109
Gambar 3.57	Menu Brand .....	110
Gambar 3.58	Menu Tambah Brand .....	110
Gambar 3.59	Menu Rekening Bank .....	110
Gambar 3.60	Input Tambah Rekening Bank .....	111
Gambar 3.61	Menu Ganti Password .....	111
Gambar 4.1	Tampilan phpMyAdmin .....	113
Gambar 4.2	<i>Database</i> bejo .....	113
Gambar 4.3	Tabel Admin .....	114
Gambar 4.4	Tabel Bank .....	114
Gambar 4.5	Tabel Banner .....	114
Gambar 4.6	Tabel Brand .....	115

Gambar 4.7	Tabel costumer service .....	115
Gambar 4.8	Tabel Hal (halaman) .....	115
Gambar 4.9	Tabel jaskirim .....	116
Gambar 4.10	Tabel kategori .....	116
Gambar 4.11	Tabel konfirmasi .....	116
Gambar 4.12	Tabel kota .....	116
Gambar 4.13	Tabel Kustomer .....	117
Gambar 4.14	Tabel orders .....	117
Gambar 4.15	Tabel ordersdetail .....	117
Gambar 4.16	Tabel orderstemp .....	118
Gambar 4.17	Tabel produk .....	118
Gambar 4.18	Tabel Subkategori .....	118
Gambar 4.19	Form Pencarian Produk .....	119
Gambar 4.20	Form Edit Biodata Kustomer .....	119
Gambar 4.21	Form Konfirmasi Pemesanan/ Order .....	119
Gambar 4.22	Form Login Kostumer Lama .....	120
Gambar 4.23	Form Login Administrator .....	120
Gambar 4.24	Form Ganti Password(admin) .....	120
Gambar 4.25	Form Kustomer Baru .....	121
Gambar 4.26	Halaman Utama Pengunjung .....	128
Gambar 4.27	Halaman Utama Pengunjung .....	129
Gambar 4.28	Halaman Utama Pengunjung .....	129
Gambar 4.29	Halaman Utama Pengunjung .....	130
Gambar 4.30	Halaman Utama Pengunjung .....	130
Gambar 4.31	Halaman Utama Pengunjung .....	131
Gambar 4.32	Halaman Utama Pengunjung .....	134
Gambar 4.33	Form Konfirmasi Pemesanan .....	135
Gambar 4.34	Form Konfirmasi Pemesanan .....	135
Gambar 4.35	Halaman Keranjang Belanja .....	136
Gambar 4.36	Form Kustomer Lama dan Form Kustomer Baru .....	137
Gambar 4.37	Form Edit Detail Kustomer .....	137

Gambar 4.38	Proses Transaksi Selesai .....	138
Gambar 4.39	Laporan Print Out Pemesanan atau Nota Order .....	138
Gambar 4.40	Halaman Utama Kustomer .....	139
Gambar 4.41	Halaman Detail Order/Pemesanan .....	140
Gambar 4.42	Login Administrator .....	140
Gambar 4.43	Halaman Utama Admin .....	141
Gambar 4.44	Halaman pada Menu Produk .....	141
Gambar 4.45	Halaman pada Menu Tambah Produk .....	141
Gambar 4.46	Halaman pada Halaman Kategori .....	142
Gambar 4.47	Halaman pada Menu Tambah Kategori .....	142
Gambar 4.48	Halaman pada Sub Kategori .....	142
Gambar 4.49	Halaman pada tambah Sub Kategori .....	143
Gambar 4.50	Halaman pada Halaman Order .....	143
Gambar 4.51	Halaman pada Halaman Laporan .....	143
Gambar 4.52	Print Out Laporn Penjualan Hari Ini .....	144
Gambar 4.53	Print Out Laporan Per Priode .....	144
Gambar 4.54	Halaman pada Menu User .....	144
Gambar 4.55	Cetak Laporan Kustomer .....	145
Gambar 4.56	Halaman Utama Dracooola .....	147
Gambar 4.57	Halaman Buat <i>Account</i> Baru .....	148
Gambar 4.58	Halaman Login Cpanel .....	149
Gambar 4.59	Halaman Cpane .....	149
Gambar 4.60	Halaman <i>Database</i> MySQL .....	150
Gambar 4.61	Upload dengan FTP Cpanel .....	150

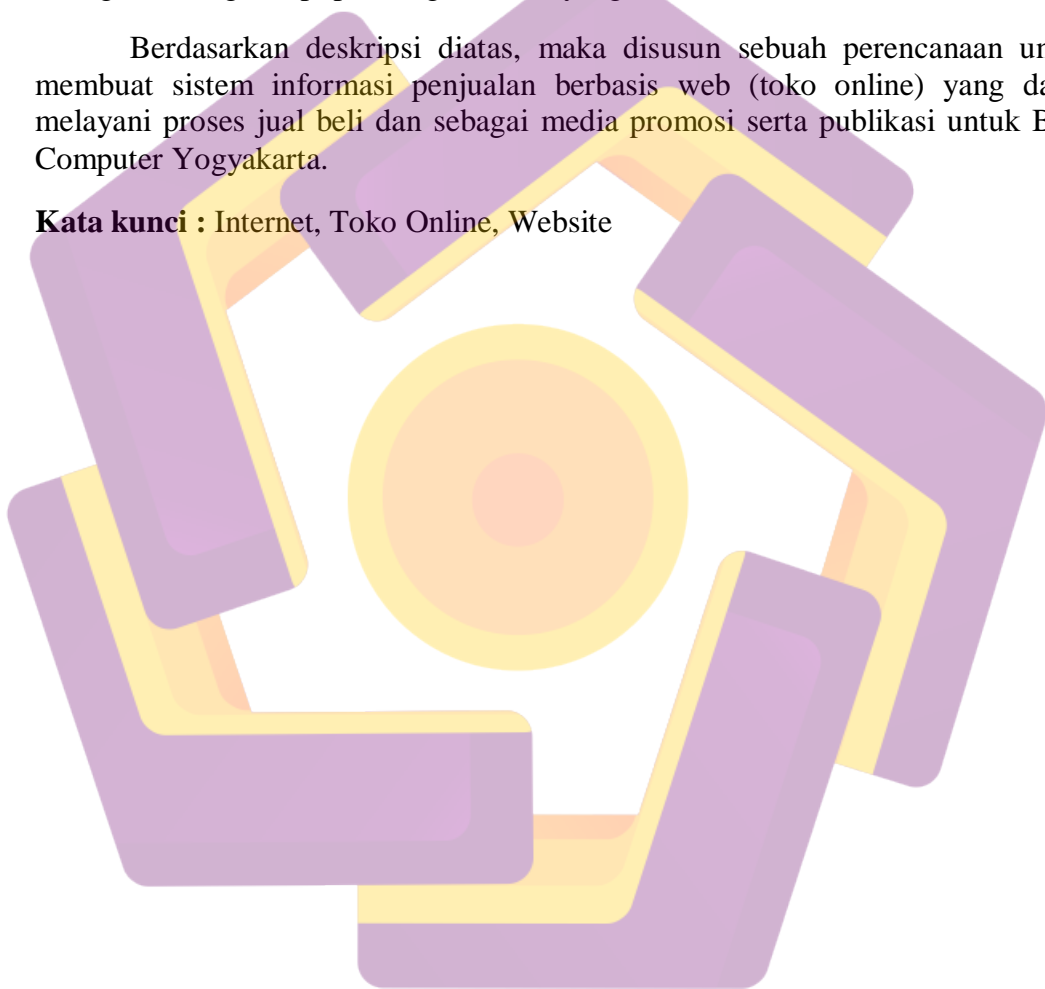
## INTISARI

Bejo Computer Yogyakarta merupakan sebuah badan usaha yang melayani jual beli perangkat komputer, notebook, gadget dan berbagai perangkat elektronik lainnya yang bertempat di Jl. Monjali 179, Yogyakarta. Saat ini Bejo Computer masih menggunakan media brosur dan jaringan sosial untuk promosi.

Bejo Computer Yogyakarta membutuhkan sistem informasi penjualan baru yang dapat melayani proses jual beli secara online dan sebagai media promosi baru guna menghadapi persaingan bisnis yang semakin ketat.

Berdasarkan deskripsi diatas, maka disusun sebuah perencanaan untuk membuat sistem informasi penjualan berbasis web (toko online) yang dapat melayani proses jual beli dan sebagai media promosi serta publikasi untuk Bejo Computer Yogyakarta.

**Kata kunci :** Internet, Toko Online, Website



## **ABSTRACT**

*Bejo Computer Yogyakarta is a business entity that sells and buys computer equipment, notebook, gadgets and various other electronic devices are located at Jl. Monjali 179, Yogyakarta. Bejo Computer currently still used brochures and social networking for promotion.*

*Bejo Computer Yogyakarta require a new sales information system that can serve the process of buying and selling online, and as a new media campaign in order to face the increasingly fierce competition.*

*Based on the above description, then drafted a plan to create a web-based sales information systems (online store) that can serve the process of buying and selling and promotion as well as media publicity for Bejo Computer Yogyakarta.*

**Keywords:** *Internet, Online Stores, Website*

